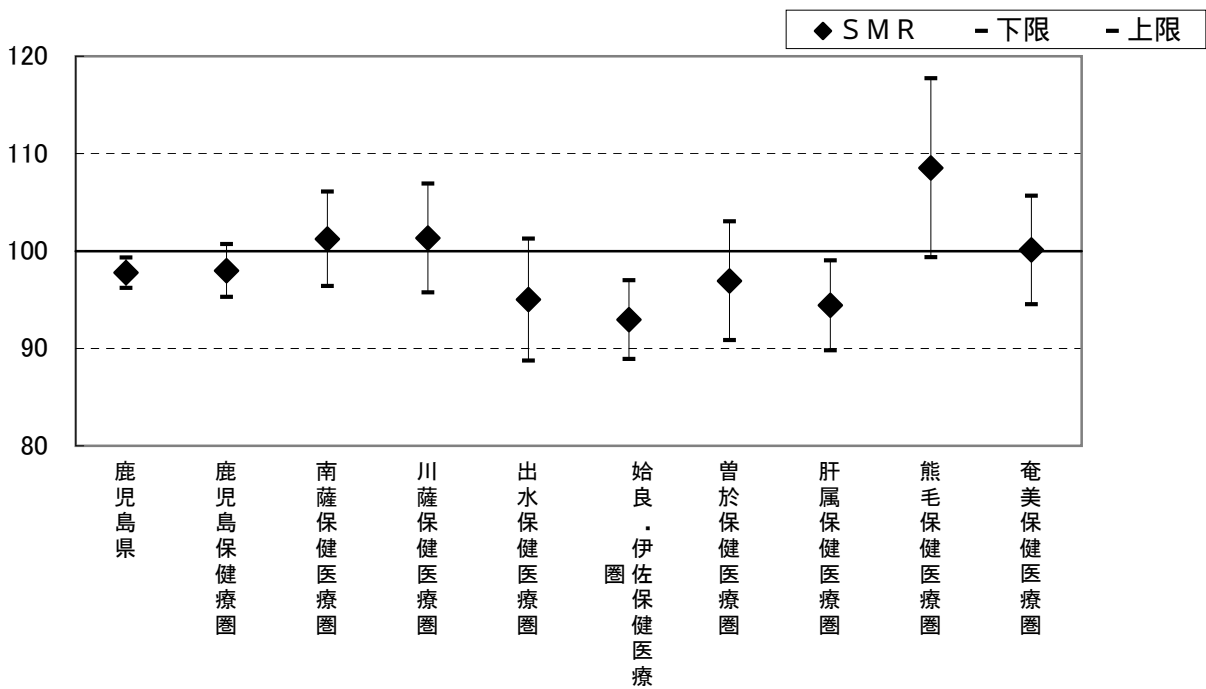


標準化死亡比 ( S M R ) ( 悪性新生物・男性 ) ( H 1 6 - 2 0 ) 全国 : 100

市町村・保健所	S M R	下限	上限
鹿 児 島 県	97.8	96.2	99.3
鹿 児 島 保 健 療 圏	98.0	95.3	100.7
南 薩 保 健 医 療 圏	101.2	96.4	106.1
川 薩 保 健 医 療 圏	101.3	95.7	106.9
出 水 保 健 医 療 圏	95.0	88.8	101.3
始 良 ・ 伊 佐 保 健 医 療 圏	93.0	88.9	97.0
曾 於 保 健 医 療 圏	96.9	90.8	103.0
肝 属 保 健 医 療 圏	94.4	89.8	99.0
熊 毛 保 健 医 療 圏	108.5	99.4	117.7
奄 美 保 健 医 療 圏	100.1	94.5	105.7

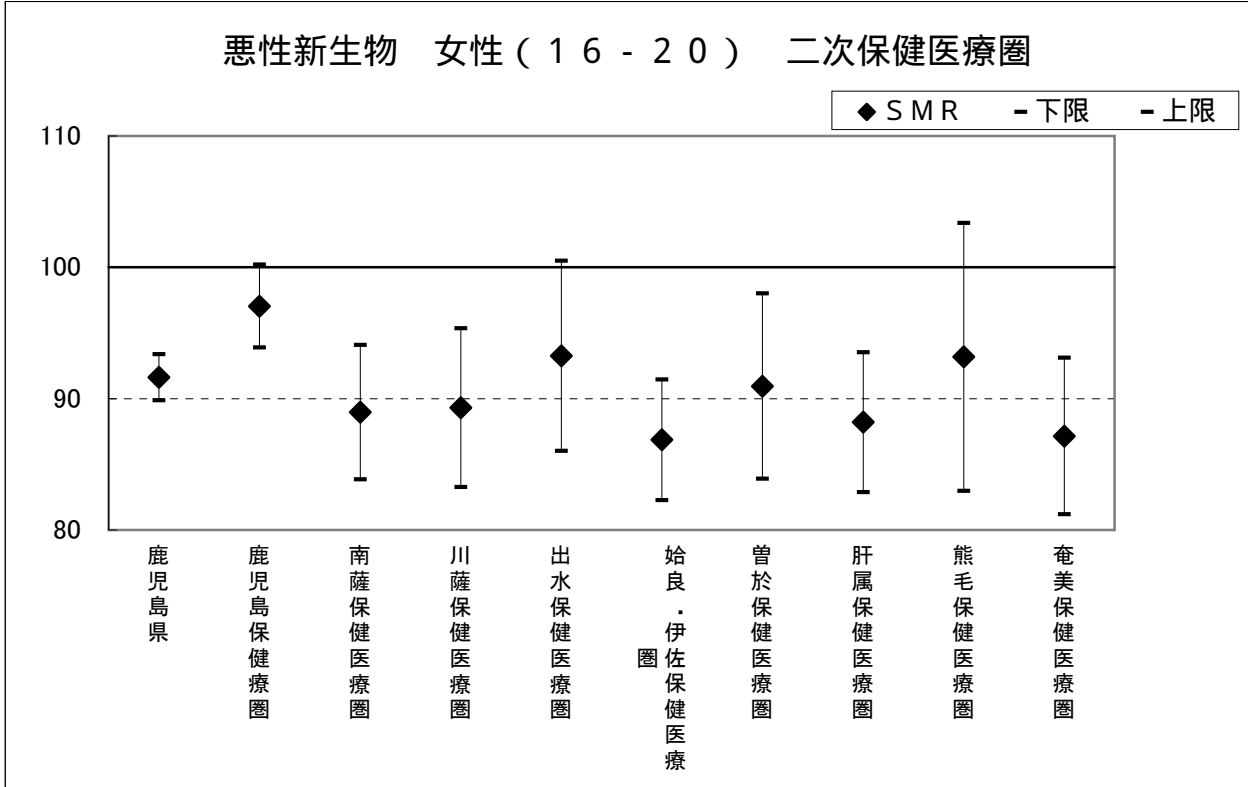
鹿児島県健康増進課平成22年6月作成

悪性新生物 男性 ( 1 6 - 2 0 ) 二次保健医療圏



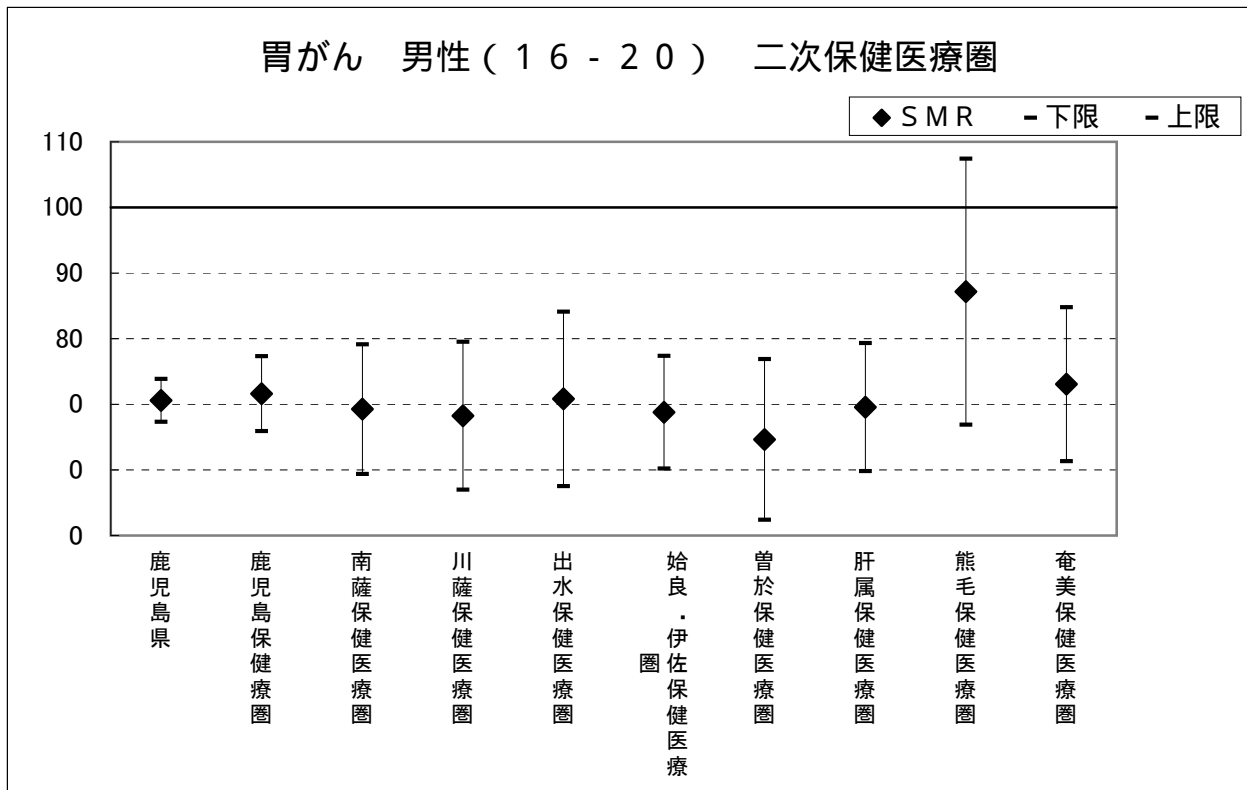
標準化死亡比 ( S M R ) ( 悪性新生物・女性 ) ( H 1 6 - 2 0 ) 全国 : 100			
市町村・保健所	S M R	下限	上限
<b>鹿 児 島 県</b>	<b>91.6</b>	<b>89.9</b>	<b>93.4</b>
鹿 児 島 保 健 療 圏	97.0	93.9	100.2
南 薩 保 健 医 療 圏	89.0	83.8	94.1
川 薩 保 健 医 療 圏	89.3	83.3	95.3
出 水 保 健 医 療 圏	93.3	86.0	100.5
始 良 ・ 伊 佐 保 健 医 療 圏	86.9	82.3	91.5
曾 於 保 健 医 療 圏	90.9	83.9	98.0
肝 属 保 健 医 療 圏	88.2	82.9	93.5
熊 毛 保 健 医 療 圏	93.2	83.0	103.4
奄 美 保 健 医 療 圏	87.1	81.2	93.1

鹿児島県健康増進課平成22年6月作成



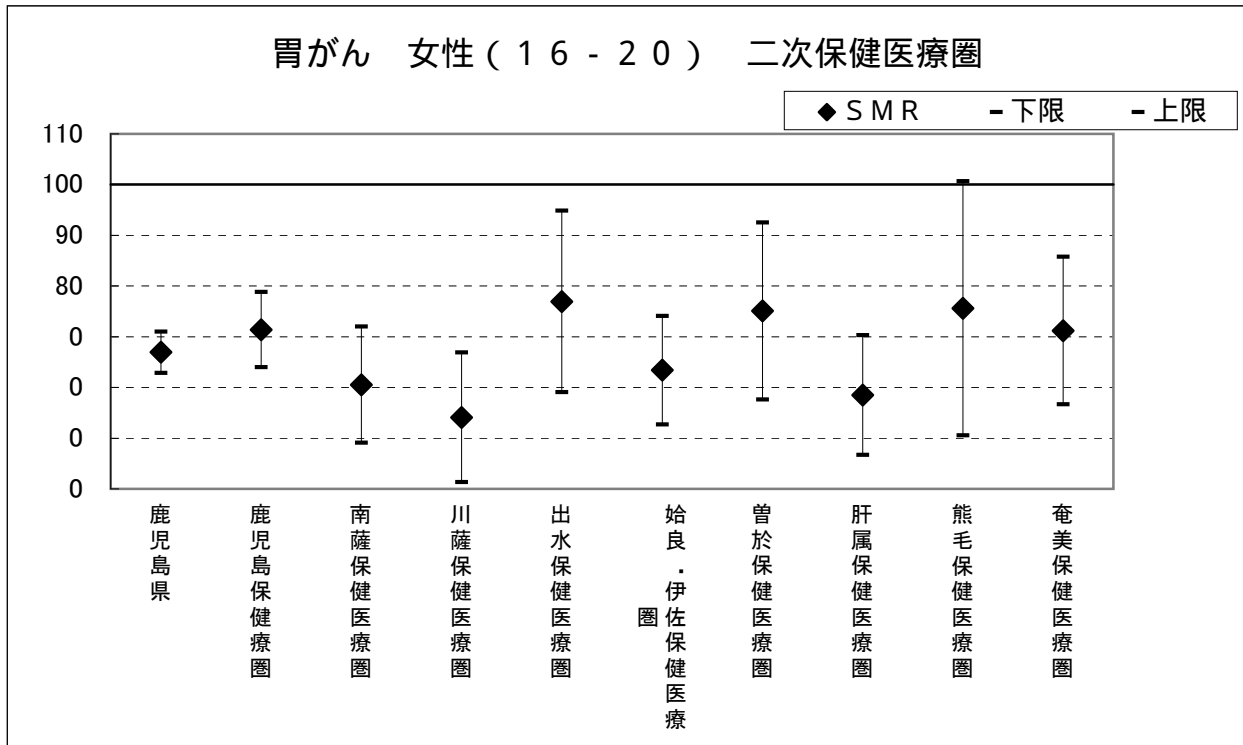
標準化死亡比 (SMR) (胃がん・男性) (H16 - 20) 全国 : 100			
市町村・保健所	SMR	下限	上限
<b>鹿 児 島 県</b>	<b>70.6</b>	<b>67.3</b>	<b>73.8</b>
鹿 児 島 保 健 療 圏	71.6	65.9	77.3
南 薩 保 健 医 療 圏	69.3	59.4	79.1
川 薩 保 健 医 療 圏	68.3	57.0	79.5
出 水 保 健 医 療 圏	70.8	57.5	84.1
始 良 ・ 伊 佐 保 健 医 療 圏	68.8	60.2	77.3
曾 於 保 健 医 療 圏	64.6	52.4	76.9
肝 属 保 健 医 療 圏	69.5	59.8	79.3
熊 毛 保 健 医 療 圏	87.2	66.9	107.4
奄 美 保 健 医 療 圏	73.1	61.3	84.8

鹿児島県健康増進課平成22年6月作成



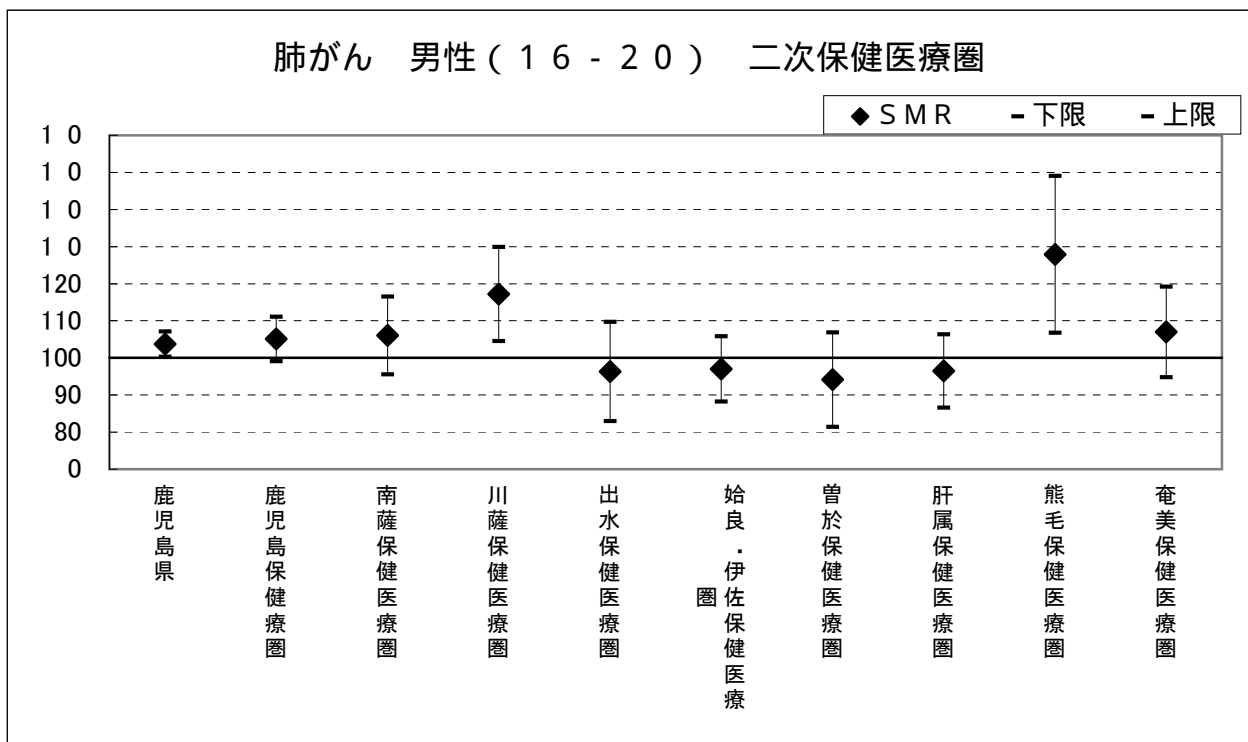
標準化死亡比（SMR）（胃がん・女性）（H16 - 20） 全国：100			
市町村・保健所	SMR	下限	上限
<b>鹿 児 島 県</b>	<b>66.9</b>	<b>62.8</b>	<b>71.0</b>
鹿 児 島 保 健 療 圏	71.4	64.0	78.8
南 薩 保 健 医 療 圏	60.5	49.1	72.0
川 薩 保 健 医 療 圏	54.1	41.3	66.9
出 水 保 健 医 療 圏	77.0	59.1	94.9
始 良 ・ 伊 佐 保 健 医 療 圏	63.4	52.7	74.1
曾 於 保 健 医 療 圏	75.1	57.6	92.5
肝 属 保 健 医 療 圏	58.5	46.7	70.3
熊 毛 保 健 医 療 圏	75.6	50.6	100.7
奄 美 保 健 医 療 圏	71.2	56.6	85.7

鹿児島県健康増進課平成22年6月作成



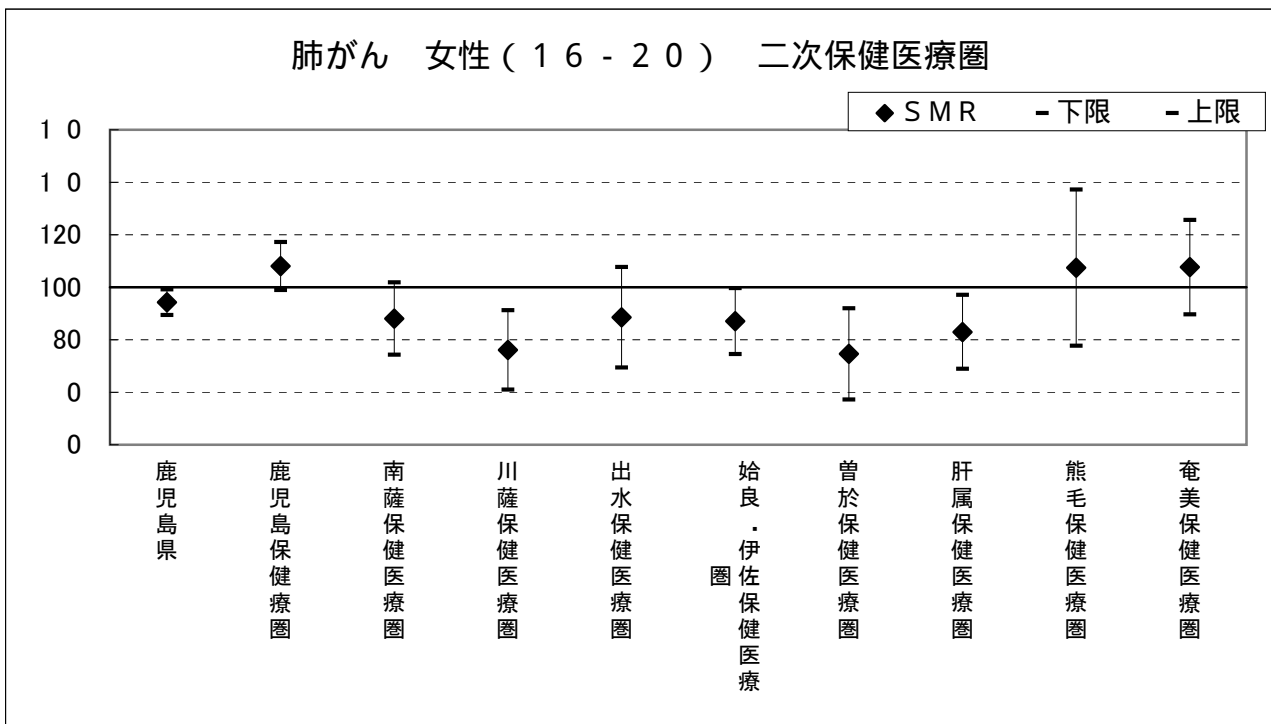
標準化死亡比 (SMR) (肺がん・男性) (H16 - 20) 全国 : 100			
市町村・保健所	SMR	下限	上限
鹿 児 島 県	103.7	100.3	107.1
鹿 児 島 保 健 療 圏	105.1	99.1	111.1
南 薩 保 健 医 療 圏	106.0	95.5	116.5
川 薩 保 健 医 療 圏	117.2	104.5	129.9
出 水 保 健 医 療 圏	96.3	83.0	109.7
始 良 ・ 伊 佐 保 健 医 療 圏	97.0	88.2	105.8
曾 於 保 健 医 療 圏	94.2	81.4	106.9
肝 属 保 健 医 療 圏	96.5	86.6	106.3
熊 毛 保 健 医 療 圏	127.9	106.8	149.0
奄 美 保 健 医 療 圏	107.0	94.8	119.2

鹿児島県健康増進課平成22年6月作成



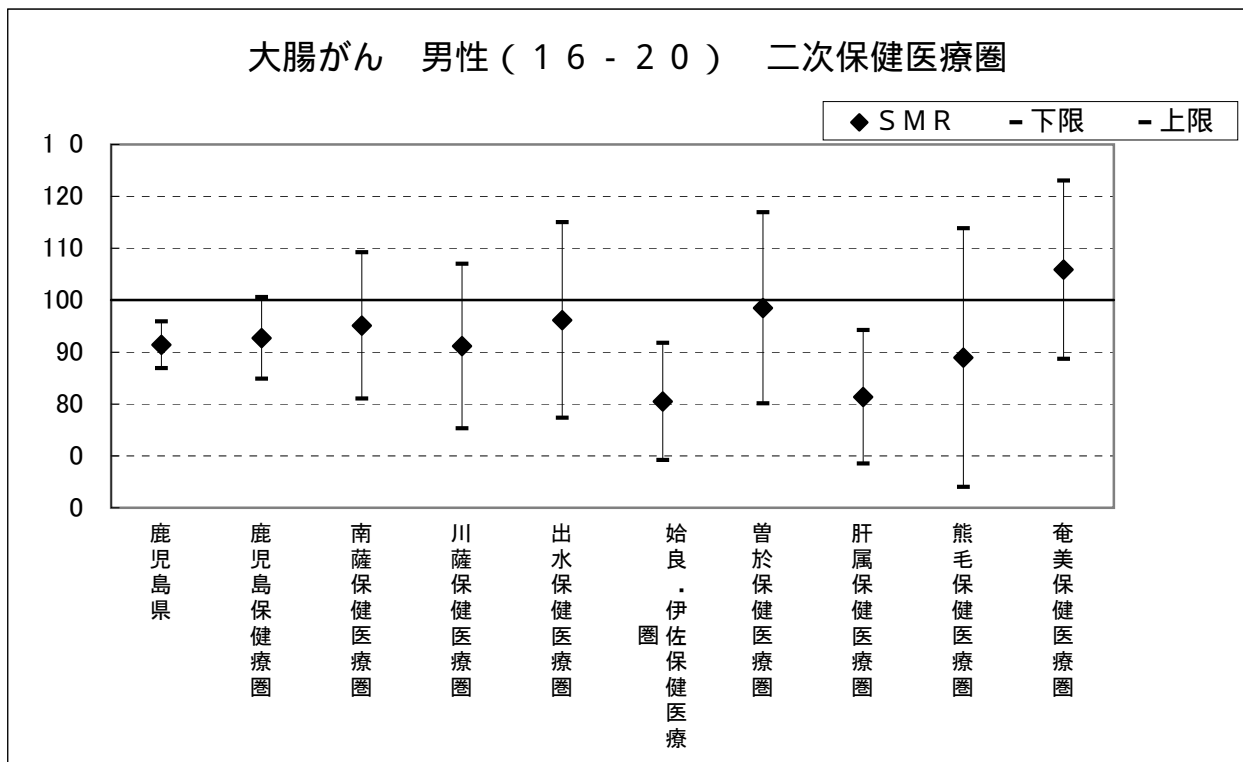
標準化死亡比 (SMR) (肺がん・女性) (H16 - 20) 全国 : 100			
市町村・保健所	SMR	下限	上限
鹿 児 島 県	94.3	89.4	99.1
鹿 児 島 保 健 療 圏	108.1	98.9	117.2
南 薩 保 健 医 療 圏	88.0	74.2	101.8
川 薩 保 健 医 療 圏	76.1	61.0	91.3
出 水 保 健 医 療 圏	88.5	69.4	107.7
始 良 ・ 伊 佐 保 健 医 療 圏	87.1	74.5	99.6
曾 於 保 健 医 療 圏	74.6	57.2	91.9
肝 属 保 健 医 療 圏	83.0	68.9	97.0
熊 毛 保 健 医 療 圏	107.4	77.6	137.2
奄 美 保 健 医 療 圏	107.6	89.7	125.6

鹿児島県健康増進課平成22年6月作成



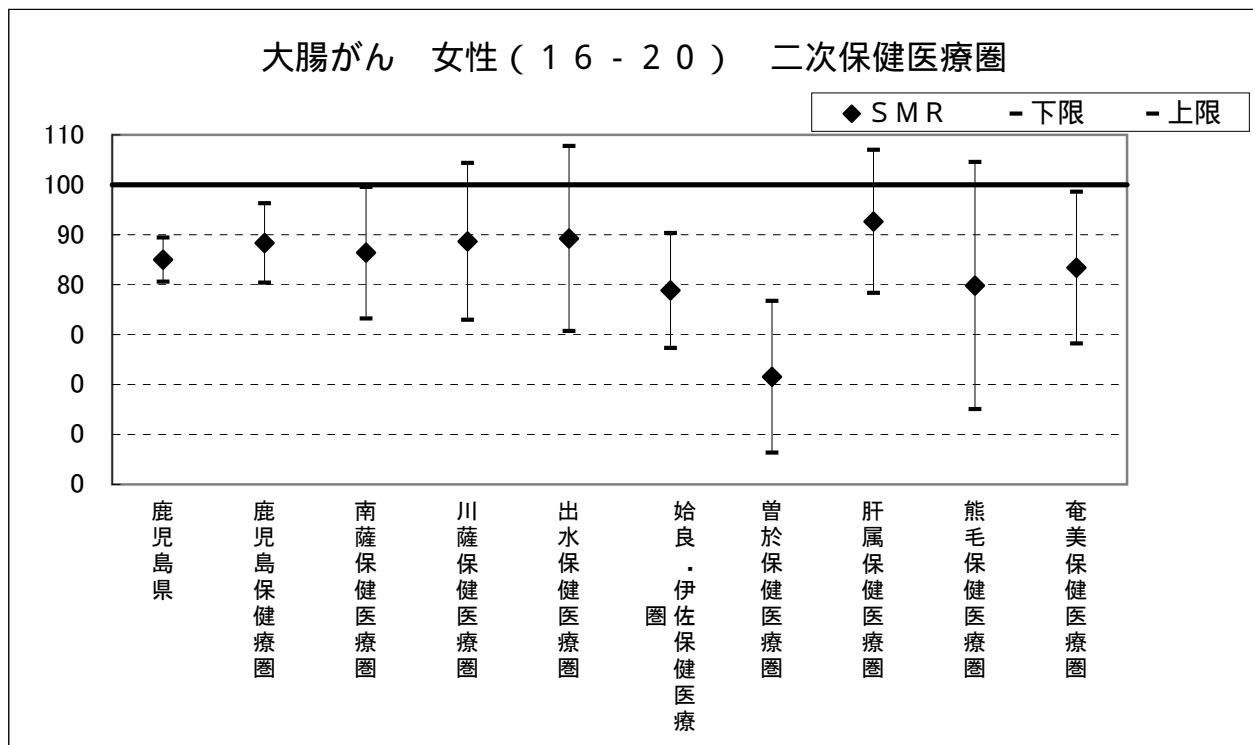
標準化死亡比 (SMR) (大腸がん・男性) (H16 - 20) 全国 : 100			
市町村・保健所	SMR	下限	上限
<b>鹿 児 島 県</b>	<b>91.4</b>	<b>86.9</b>	<b>95.9</b>
鹿 児 島 保 健 療 圏	92.7	84.8	100.6
南 薩 保 健 医 療 圏	95.1	81.0	109.2
川 薩 保 健 医 療 圏	91.1	75.3	107.0
出 水 保 健 医 療 圏	96.2	77.3	115.0
始 良 ・ 伊 佐 保 健 医 療 圏	80.5	69.2	91.8
曾 於 保 健 医 療 圏	98.5	80.1	116.9
肝 属 保 健 医 療 圏	81.4	68.5	94.2
熊 毛 保 健 医 療 圏	88.9	64.0	113.8
奄 美 保 健 医 療 圏	105.9	88.7	123.1

鹿児島県健康増進課平成22年6月作成



標準化死亡比 (SMR) (大腸がん・女性) (H16-20) 全国:100			
市町村・保健所	SMR	下限	上限
<b>鹿 児 島 県</b>	<b>85.0</b>	<b>80.6</b>	<b>89.4</b>
鹿 児 島 保 健 療 圏	88.3	80.4	96.3
南 薩 保 健 医 療 圏	86.4	73.2	99.6
川 薩 保 健 医 療 圏	88.7	72.9	104.4
出 水 保 健 医 療 圏	89.2	70.7	107.7
始 良 ・ 伊 佐 保 健 医 療 圏	78.8	67.3	90.3
曾 於 保 健 医 療 圏	61.5	46.3	76.7
肝 属 保 健 医 療 圏	92.7	78.3	107.0
熊 毛 保 健 医 療 圏	79.8	55.1	104.5
奄 美 保 健 医 療 圏	83.4	68.2	98.6

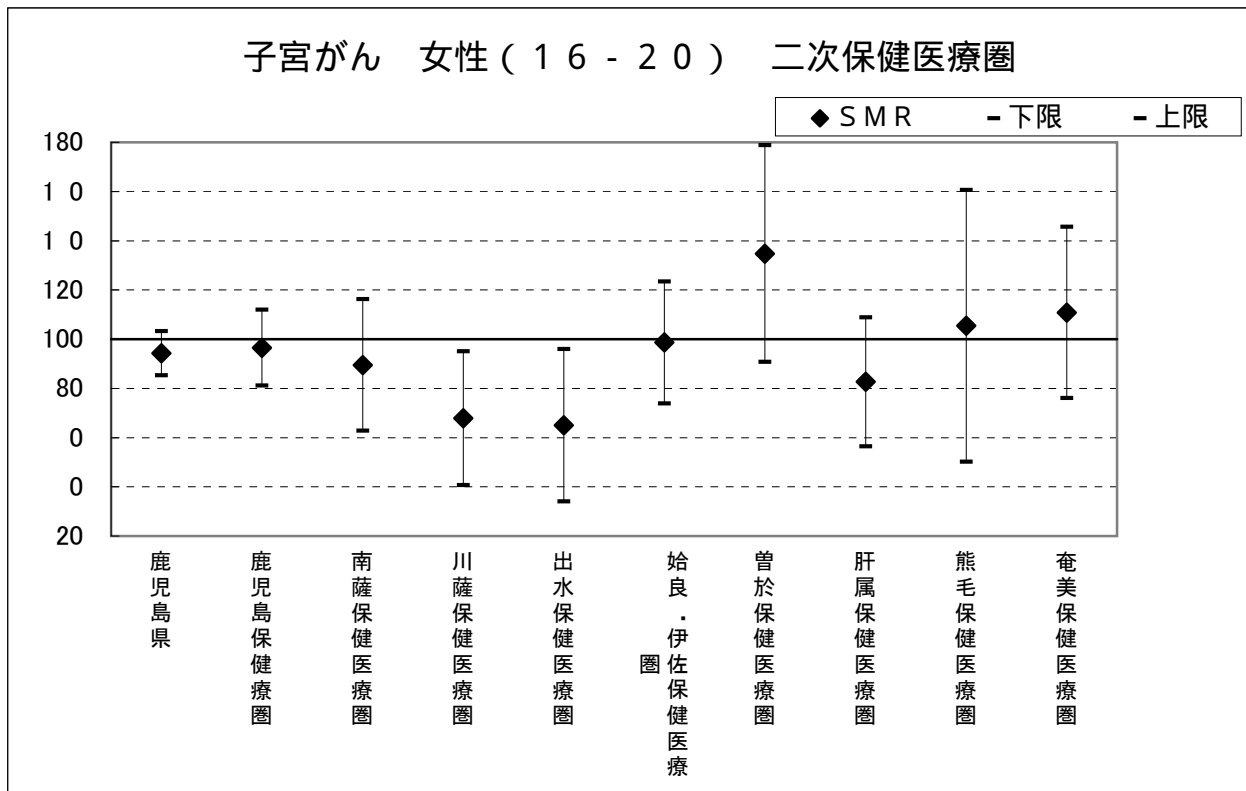
鹿児島県健康増進課平成22年6月作成





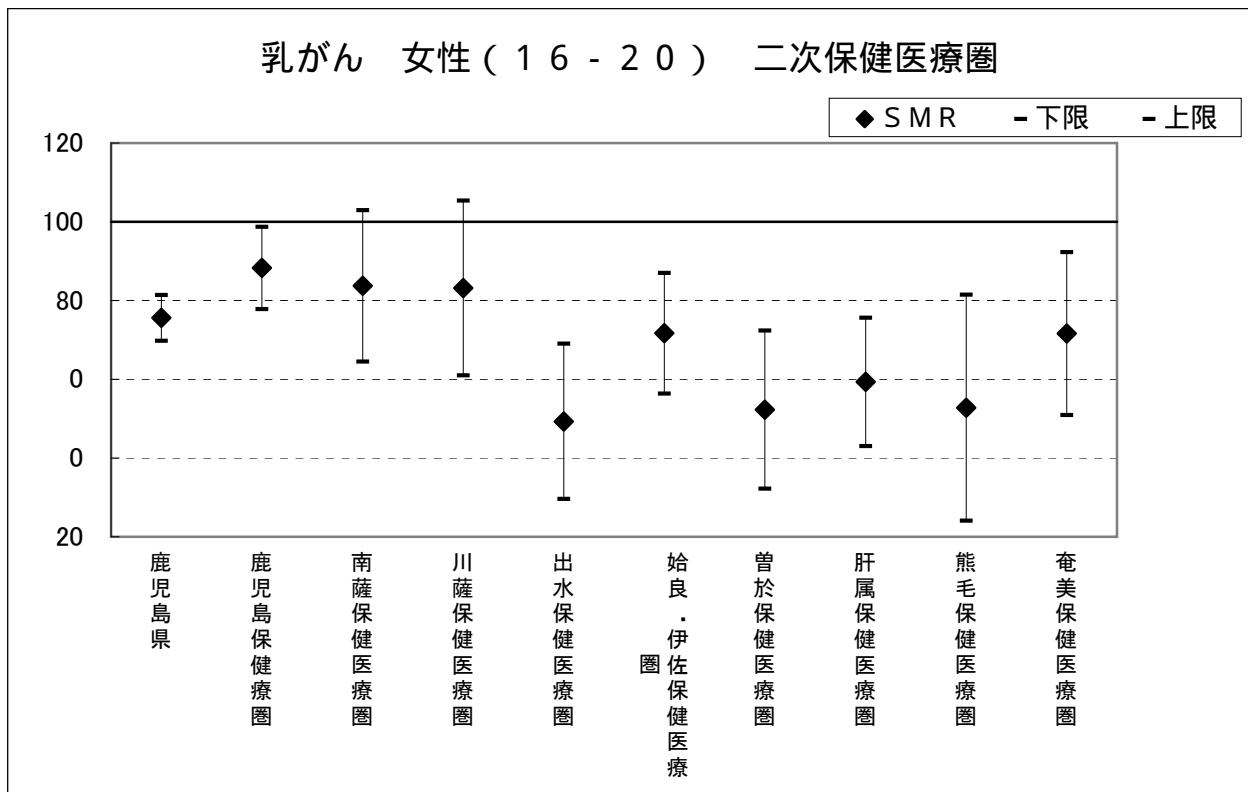
標準化死亡比 (SMR) (子宮がん・女性) (H16 - 20) 全国 : 100			
市町村・保健所	SMR	下限	上限
鹿児島県	94.2	85.2	103.2
鹿児島保健療圏	96.5	81.1	111.9
南薩保健医療圏	89.5	62.7	116.3
川薩保健医療圏	67.9	40.7	95.0
出水保健医療圏	65.0	34.1	95.9
始良・伊佐保健医療圏	98.6	73.9	123.4
曾於保健医療圏	134.8	90.7	178.8
肝属保健医療圏	82.6	56.4	108.9
熊毛保健医療圏	105.4	50.2	160.7
奄美保健医療圏	110.8	76.1	145.6

鹿児島県健康増進課平成22年6月作成



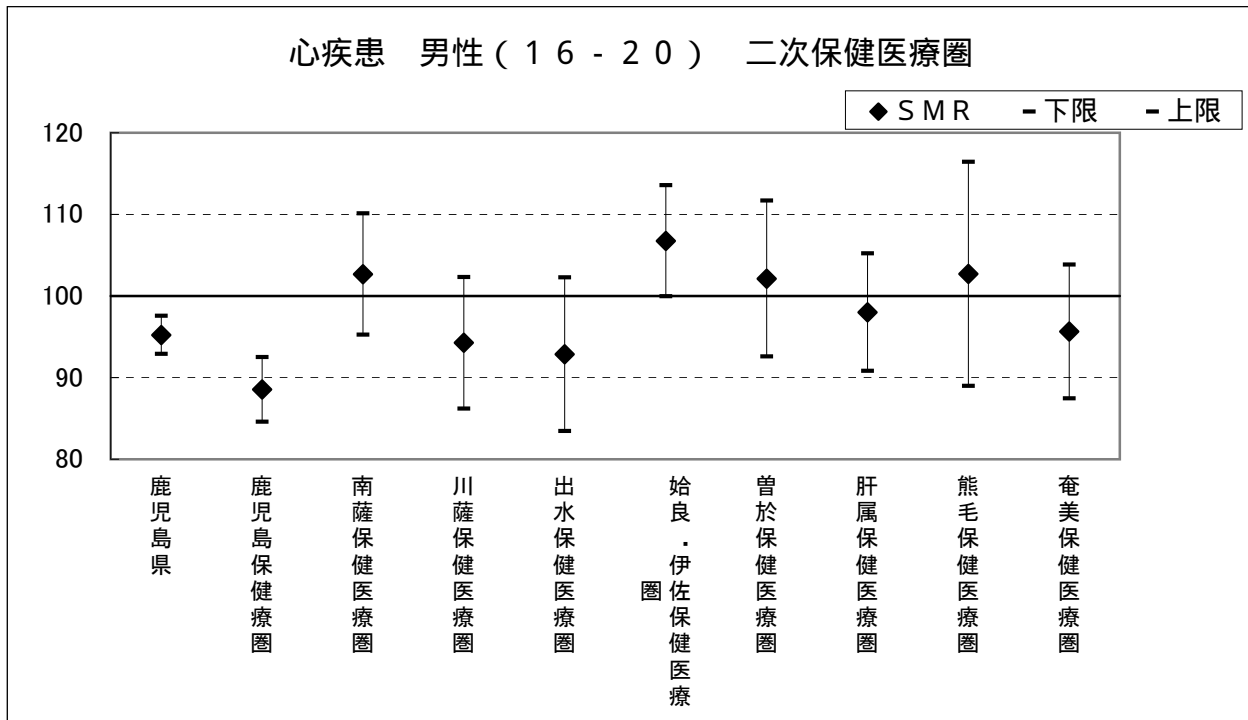
標準化死亡比（SMR）（乳がん・女性）（H16-20） 全国：100			
市町村・保健所	SMR	下限	上限
鹿児島県	75.6	69.8	81.4
鹿児島保健療圏	88.3	77.8	98.7
南薩保健医療圏	83.7	64.5	102.9
川薩保健医療圏	83.2	61.0	105.4
出水保健医療圏	49.3	29.6	69.0
始良・伊佐保健医療圏	71.7	56.3	87.0
曾於保健医療圏	52.3	32.2	72.4
肝属保健医療圏	59.3	43.0	75.6
熊毛保健医療圏	52.8	24.1	81.4
奄美保健医療圏	71.6	50.9	92.3

鹿児島県健康増進課平成22年6月作成



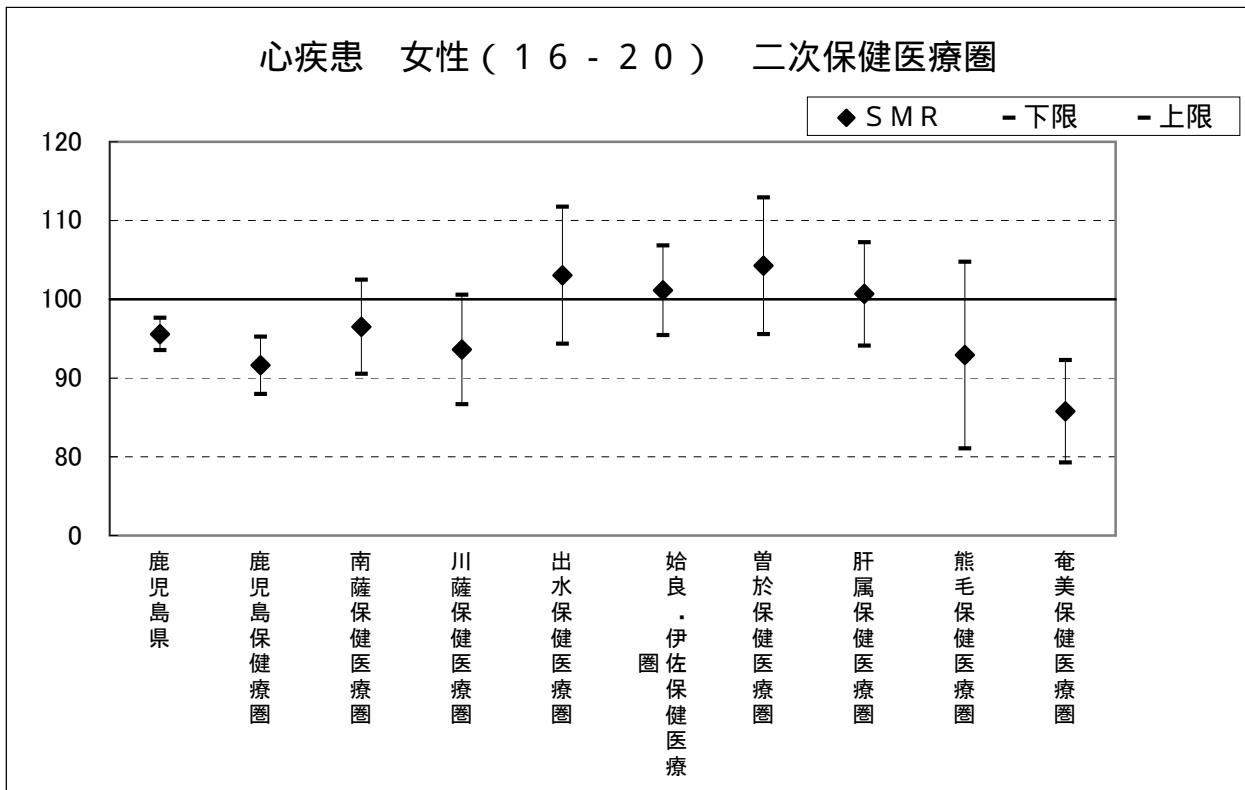
標準化死亡比 (SMR) (心疾患・男性) (H16 - 20) 全国 : 100			
市町村・保健所	SMR	下限	上限
<b>鹿 児 島 県</b>	<b>95.2</b>	<b>92.9</b>	<b>97.6</b>
鹿 児 島 保 健 療 圏	88.5	84.6	92.5
南 薩 保 健 医 療 圏	102.7	95.2	110.1
川 薩 保 健 医 療 圏	94.3	86.2	102.3
出 水 保 健 医 療 圏	92.9	83.4	102.3
始 良 ・ 伊 佐 保 健 医 療 圏	106.7	99.9	113.6
曾 於 保 健 医 療 圏	102.1	92.6	111.7
肝 属 保 健 医 療 圏	98.0	90.8	105.2
熊 毛 保 健 医 療 圏	102.7	89.0	116.4
奄 美 保 健 医 療 圏	95.7	87.5	103.8

鹿児島県健康増進課平成22年6月作成



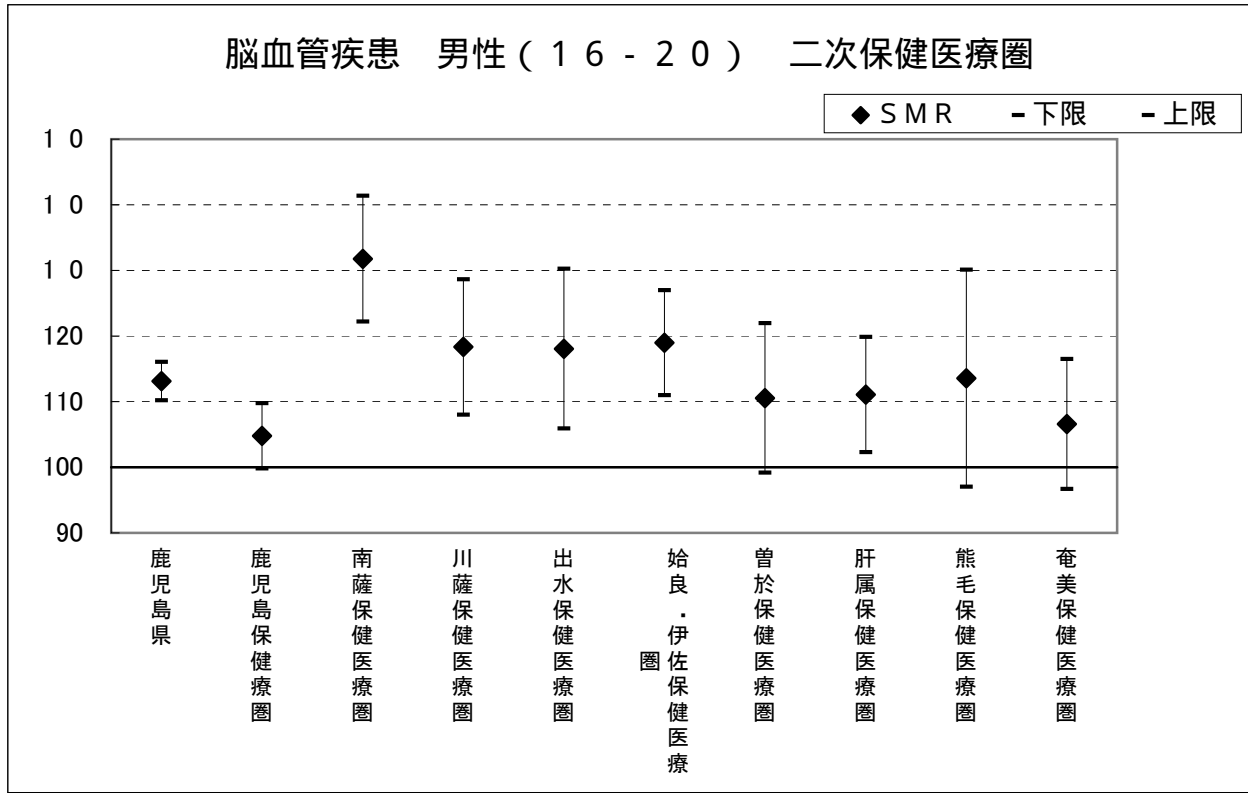
標準化死亡比 ( S M R ) ( 心疾患・女性 ) ( H 1 6 - 2 0 ) 全国 : 100			
市町村・保健所	S M R	下限	上限
<b>鹿 児 島 県</b>	<b>95.6</b>	<b>93.5</b>	<b>97.6</b>
鹿 児 島 保 健 療 圏	91.6	88.0	95.3
南 薩 保 健 医 療 圏	96.5	90.5	102.5
川 薩 保 健 医 療 圏	93.6	86.7	100.6
出 水 保 健 医 療 圏	103.0	94.3	111.7
始 良 ・ 伊 佐 保 健 医 療 圏	101.1	95.5	106.8
曾 於 保 健 医 療 圏	104.3	95.6	112.9
肝 属 保 健 医 療 圏	100.7	94.1	107.2
熊 毛 保 健 医 療 圏	92.9	81.1	104.8
奄 美 保 健 医 療 圏	85.8	79.3	92.3

鹿児島県健康増進課平成22年6月作成



標準化死亡比 ( S M R ) ( 脳血管疾患・男性 ) ( H 1 6 - 2 0 ) 全国 : 100			
市町村・保健所	S M R	下限	上限
鹿 児 島 県	113.1	110.2	116.1
鹿 児 島 保 健 療 圏	104.8	99.8	109.8
南 薩 保 健 医 療 圏	131.8	122.2	141.4
川 薩 保 健 医 療 圏	118.3	108.0	128.7
出 水 保 健 医 療 圏	118.1	105.9	130.2
始 良 ・ 伊 佐 保 健 医 療 圏	119.0	111.0	127.0
曾 於 保 健 医 療 圏	110.6	99.2	121.9
肝 属 保 健 医 療 圏	111.1	102.3	119.9
熊 毛 保 健 医 療 圏	113.6	97.0	130.1
奄 美 保 健 医 療 圏	106.6	96.7	116.5

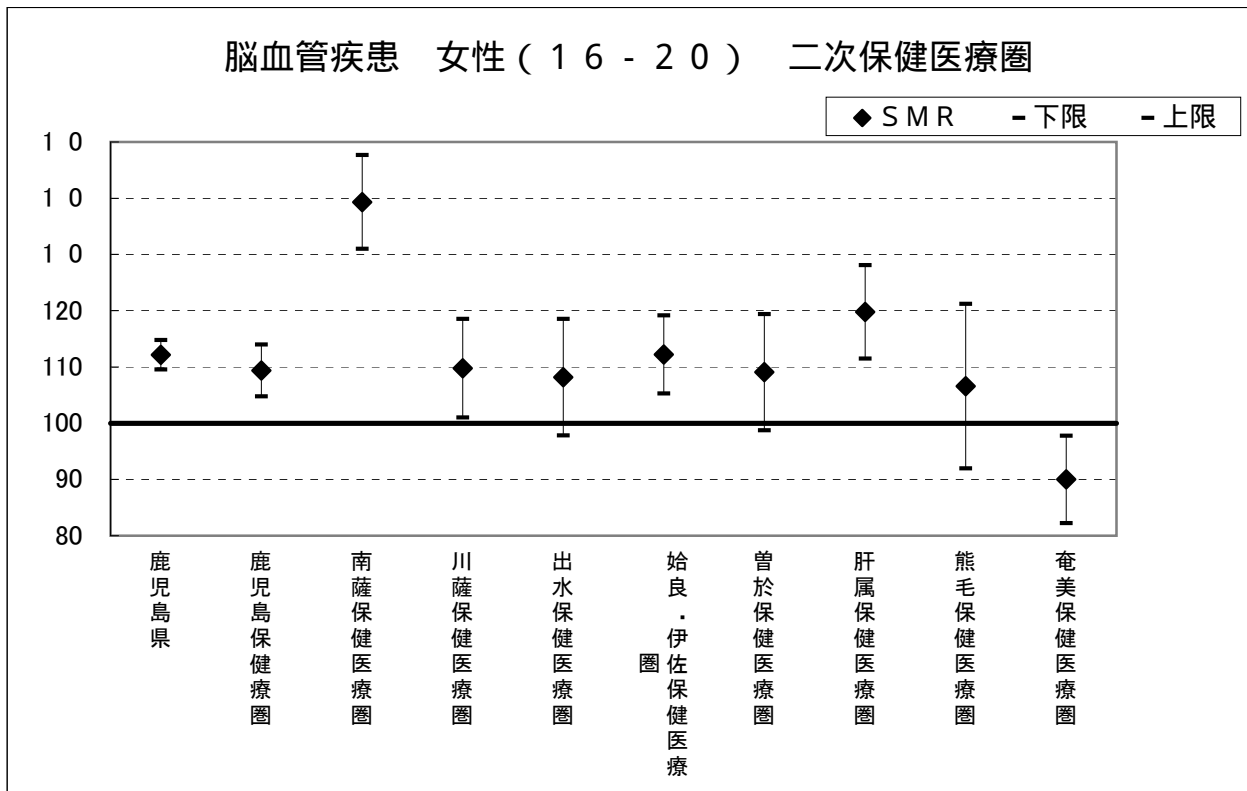
鹿児島県健康増進課平成22年6月作成



標準化死亡比 ( S M R ) ( 脳血管疾患・女性 ) ( H 1 6 - 2 0 ) 全国 : 100

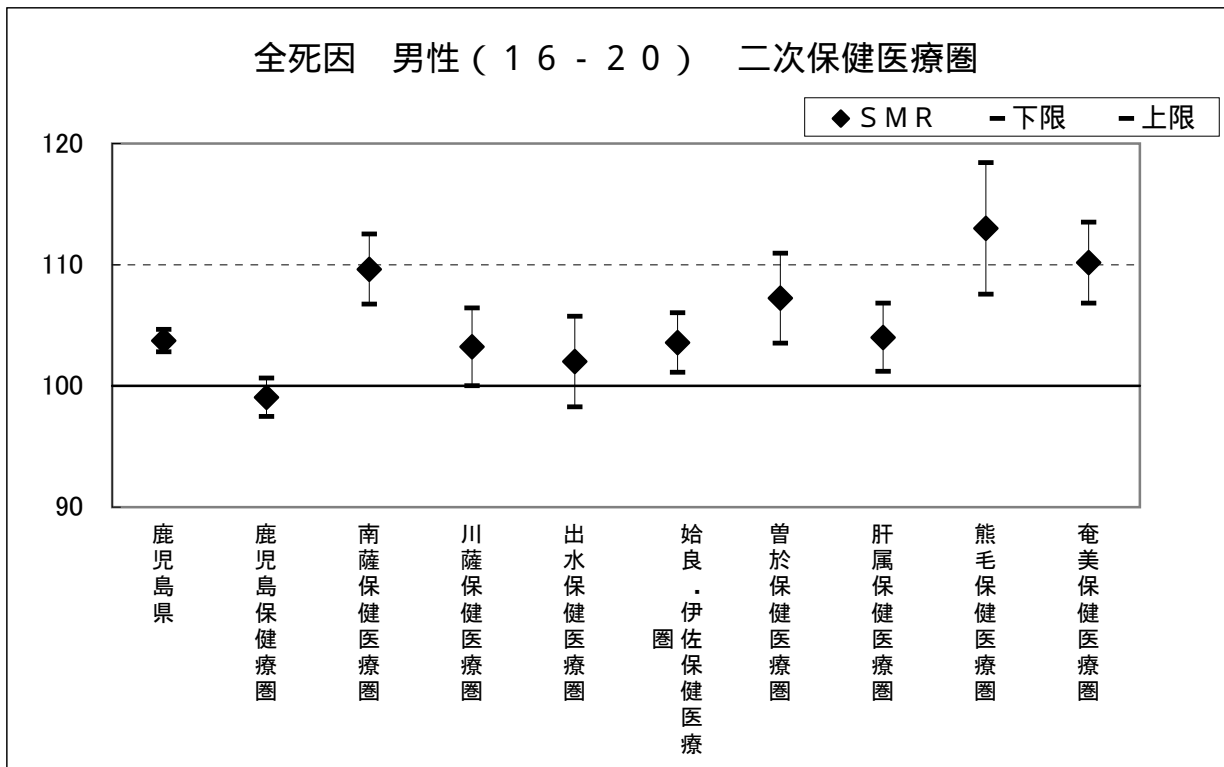
市町村・保健所	S M R	下限	上限
鹿 児 島 県	112.1	109.6	114.7
鹿 児 島 保 健 療 圏	109.4	104.7	114.0
南 薩 保 健 医 療 圏	139.3	131.0	147.7
川 薩 保 健 医 療 圏	109.8	101.0	118.5
出 水 保 健 医 療 圏	108.2	97.8	118.5
始 良 ・ 伊 佐 保 健 医 療 圏	112.2	105.3	119.2
曾 於 保 健 医 療 圏	109.1	98.7	119.4
肝 属 保 健 医 療 圏	119.8	111.5	128.1
熊 毛 保 健 医 療 圏	106.6	92.0	121.2
奄 美 保 健 医 療 圏	90.0	82.2	97.8

鹿児島県健康増進課平成22年6月作成



標準化死亡比 ( S M R ) ( 全死因・男性 ) ( H 1 6 - 2 0 ) 全国 : 100			
市町村・保健所	S M R	下限	上限
<b>鹿 児 島 県</b>	<b>103.7</b>	<b>102.8</b>	<b>104.7</b>
鹿 児 島 保 健 療 圏	99.1	97.5	100.6
南 薩 保 健 医 療 圏	109.6	106.7	112.5
川 薩 保 健 医 療 圏	103.2	100.0	106.4
出 水 保 健 医 療 圏	102.0	98.3	105.7
始 良 ・ 伊 佐 保 健 医 療 圏	103.6	101.1	106.0
曾 於 保 健 医 療 圏	107.2	103.5	110.9
肝 属 保 健 医 療 圏	104.0	101.2	106.8
熊 毛 保 健 医 療 圏	113.0	107.6	118.4
奄 美 保 健 医 療 圏	110.2	106.8	113.5

鹿児島県健康増進課平成22年6月作成



標準化死亡比 ( S M R ) ( 全死因・女性 ) ( H 1 6 - 2 0 ) 全国 : 100			
市町村・保健所	S M R	下限	上限
鹿 児 島 県	99.9	99.0	100.8
鹿 児 島 保 健 療 圏	98.5	96.9	100.2
南 薩 保 健 医 療 圏	105.0	102.3	107.7
川 薩 保 健 医 療 圏	97.1	94.1	100.2
出 水 保 健 医 療 圏	100.6	96.9	104.3
始 良 ・ 伊 佐 保 健 医 療 圏	99.5	97.0	101.9
曾 於 保 健 医 療 圏	102.4	98.7	106.0
肝 属 保 健 医 療 圏	103.1	100.2	105.9
熊 毛 保 健 医 療 圏	101.5	96.2	106.8
奄 美 保 健 医 療 圏	94.9	91.9	97.9

鹿児島県健康増進課平成22年6月作成

