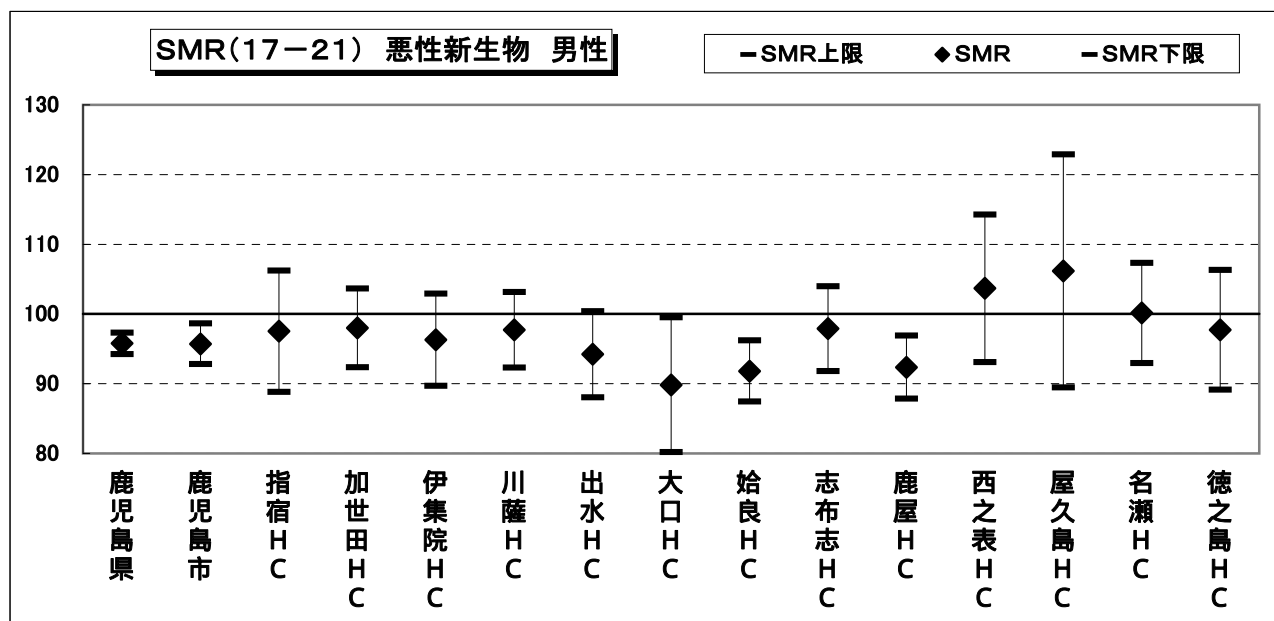


標準化死亡比 (SMR) (悪性新生物・男性) (H17-21) 全国:100

| 市町村・保健所 | SMR | 下限 | 上限 | 市町村・保健所 | SMR | 下限 | 上限 |
|---------|-------|------|-------|---------|-------|-------|-------|
| 鹿児島県 | 95.8 | 94.3 | 97.3 | 鹿屋市 | 88.7 | 82.6 | 94.7 |
| 鹿児島市 | 95.7 | 92.8 | 98.6 | 垂水市 | 107.8 | 94.2 | 121.3 |
| 指宿市 | 97.5 | 88.8 | 106.2 | 東串良町 | 97.5 | 76.6 | 118.5 |
| 指宿H C | 97.5 | 88.8 | 106.2 | 錦江町 | 85.8 | 70.3 | 101.4 |
| 枕崎市 | 112.7 | 99.5 | 125.8 | 南大隅町 | 93.6 | 77.3 | 109.9 |
| 南さつま市 | 95.0 | 86.1 | 103.9 | 肝付町 | 93.5 | 80.6 | 106.3 |
| 南九州市 | 93.1 | 84.4 | 101.8 | 鹿屋H C | 92.4 | 87.8 | 96.9 |
| 加世田H C | 98.0 | 92.4 | 103.6 | 西之表市 | 104.3 | 89.5 | 119.1 |
| いちき串木野市 | 91.0 | 80.3 | 101.6 | 中種子町 | 106.5 | 86.5 | 126.5 |
| 日置市 | 99.6 | 91.1 | 108.1 | 南種子町 | 98.1 | 75.1 | 121.1 |
| 三島村 | 52.0 | -6.8 | 110.9 | 西之表H C | 103.7 | 93.1 | 114.3 |
| 十島村 | 118.4 | 41.1 | 195.8 | 屋久島町 | 106.2 | 89.5 | 122.9 |
| 伊集院H C | 96.3 | 89.7 | 102.9 | 屋久島H C | 106.2 | 89.5 | 122.9 |
| 薩摩川内市 | 96.3 | 90.1 | 102.5 | 奄美市 | 98.8 | 89.1 | 108.4 |
| さつま町 | 102.2 | 90.9 | 113.4 | 大和村 | 142.4 | 92.3 | 192.5 |
| 川薩H C | 97.7 | 92.3 | 103.2 | 宇検村 | 108.1 | 69.4 | 146.7 |
| 阿久根市 | 90.8 | 79.6 | 102.0 | 瀬戸内町 | 98.4 | 81.2 | 115.6 |
| 出水市 | 97.2 | 88.9 | 105.6 | 龍郷町 | 93.8 | 70.4 | 117.1 |
| 長島町 | 89.3 | 73.2 | 105.3 | 喜界町 | 100.8 | 80.4 | 121.2 |
| 出水H C | 94.2 | 88.0 | 100.4 | 名瀬H C | 100.1 | 93.0 | 107.3 |
| 伊佐市 | 89.8 | 80.2 | 99.5 | 徳之島町 | 98.7 | 81.4 | 116.0 |
| 大口H C | 89.8 | 80.2 | 99.5 | 天城町 | 126.8 | 101.8 | 151.7 |
| 霧島市 | 98.7 | 92.6 | 104.8 | 伊仙町 | 83.6 | 64.8 | 102.4 |
| 始良市 | 82.4 | 75.6 | 89.2 | 和泊町 | 84.1 | 63.7 | 104.6 |
| 湧水町 | 88.4 | 73.4 | 103.4 | 知名町 | 94.0 | 72.1 | 115.8 |
| 始良H C | 91.8 | 87.4 | 96.2 | 与論町 | 101.4 | 76.2 | 126.7 |
| 曾於市 | 90.8 | 82.3 | 99.2 | 徳之島H C | 97.7 | 89.1 | 106.3 |
| 志布志市 | 101.7 | 91.5 | 112.0 | | | | |
| 大崎町 | 110.5 | 94.3 | 126.7 | | | | |
| 志布志H C | 97.9 | 91.8 | 104.0 | | | | |

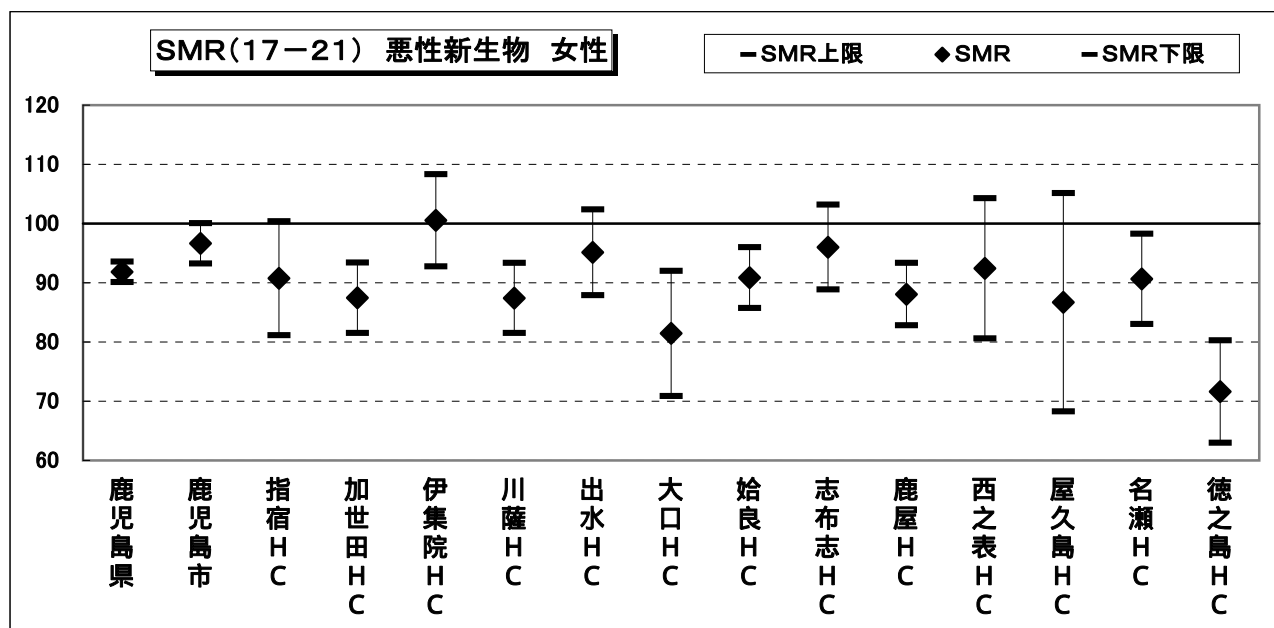
※鹿児島県健康増進課平成23年5月作成



標準化死亡比 (SMR) (悪性新生物・女性) (H17-21) 全国:100

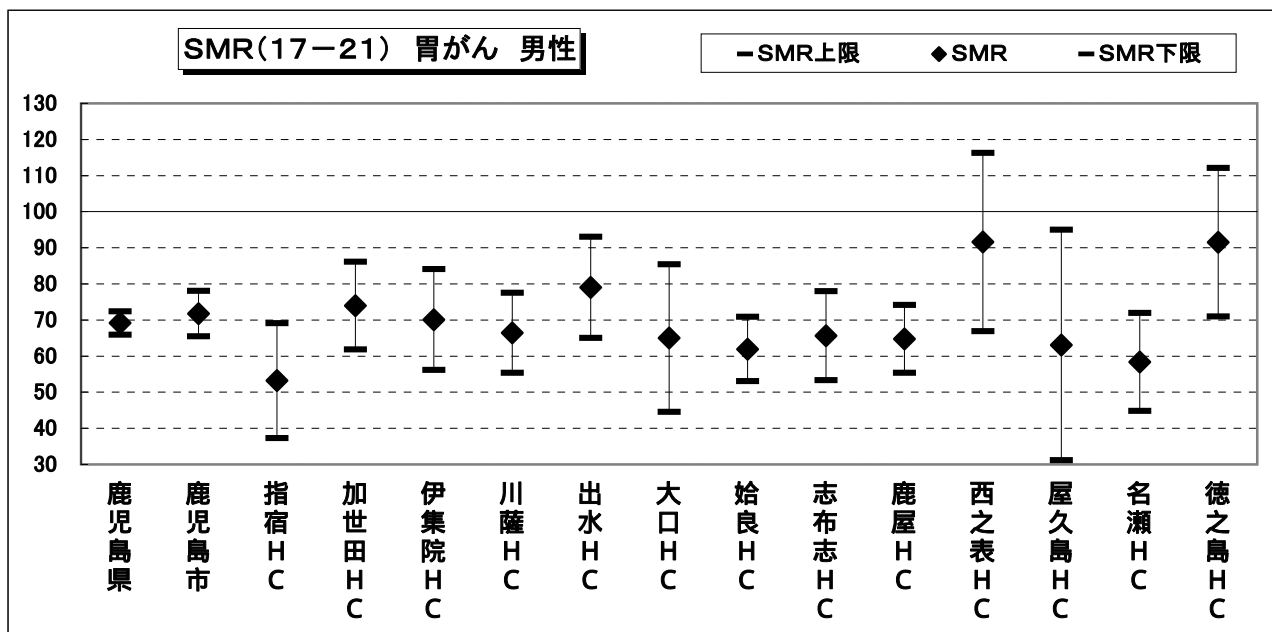
| 市町村・保健所 | SMR | 下限 | 上限 | 市町村・保健所 | SMR | 下限 | 上限 |
|---------|-------|------|-------|---------|-------|------|-------|
| 鹿児島県 | 91.8 | 90.1 | 93.6 | 鹿屋市 | 87.0 | 79.8 | 94.2 |
| 鹿児島市 | 96.7 | 93.2 | 100.1 | 垂水市 | 84.1 | 70.1 | 98.1 |
| 指宿市 | 90.7 | 81.1 | 100.4 | 東串良町 | 96.0 | 70.8 | 121.1 |
| 指宿H C | 90.7 | 81.1 | 100.4 | 錦江町 | 95.2 | 75.6 | 114.7 |
| 枕崎市 | 85.3 | 72.4 | 98.1 | 南大隅町 | 82.0 | 64.3 | 99.8 |
| 南さつま市 | 86.9 | 77.6 | 96.3 | 肝付町 | 93.1 | 77.9 | 108.2 |
| 南九州市 | 89.2 | 79.6 | 98.8 | 鹿屋H C | 88.1 | 82.8 | 93.3 |
| 加世田H C | 87.5 | 81.5 | 93.4 | 西之表市 | 93.5 | 77.0 | 110.0 |
| いちき串木野市 | 93.7 | 81.3 | 106.1 | 中種子町 | 94.5 | 72.4 | 116.6 |
| 日置市 | 105.2 | 95.1 | 115.3 | 南種子町 | 86.1 | 59.4 | 112.8 |
| 三島村 | 0.0 | 0.0 | 0.0 | 西之表H C | 92.4 | 80.6 | 104.3 |
| 十島村 | 118.0 | 14.6 | 221.5 | 屋久島町 | 86.7 | 68.3 | 105.1 |
| 伊集院H C | 100.5 | 92.8 | 108.3 | 屋久島H C | 86.7 | 68.3 | 105.1 |
| 薩摩川内市 | 89.8 | 82.9 | 96.7 | 奄美市 | 93.3 | 83.0 | 103.6 |
| さつま町 | 79.9 | 68.4 | 91.3 | 大和村 | 106.7 | 57.4 | 155.9 |
| 川薩H C | 87.4 | 81.5 | 93.3 | 宇検村 | 34.7 | 9.0 | 60.3 |
| 阿久根市 | 90.5 | 77.8 | 103.2 | 瀬戸内町 | 95.1 | 75.7 | 114.5 |
| 出水市 | 100.5 | 90.6 | 110.5 | 龍郷町 | 80.0 | 55.2 | 104.8 |
| 長島町 | 82.9 | 64.3 | 101.5 | 喜界町 | 91.7 | 70.5 | 112.9 |
| 出水H C | 95.1 | 87.9 | 102.4 | 名瀬H C | 90.7 | 83.0 | 98.3 |
| 伊佐市 | 81.4 | 70.9 | 92.0 | 徳之島町 | 68.3 | 51.4 | 85.1 |
| 大口H C | 81.4 | 70.9 | 92.0 | 天城町 | 76.3 | 53.2 | 99.4 |
| 霧島市 | 95.6 | 88.5 | 102.7 | 伊仙町 | 64.1 | 44.0 | 84.2 |
| 始良市 | 86.8 | 78.5 | 95.1 | 和泊町 | 63.2 | 43.1 | 83.3 |
| 湧水町 | 77.4 | 61.0 | 93.7 | 知名町 | 78.1 | 54.2 | 102.0 |
| 始良H C | 90.9 | 85.7 | 96.0 | 与論町 | 86.6 | 59.4 | 113.8 |
| 曾於市 | 91.0 | 80.9 | 101.1 | 徳之島H C | 71.6 | 62.9 | 80.3 |
| 志布志市 | 99.5 | 87.5 | 111.5 | | | | |
| 大崎町 | 103.3 | 84.4 | 122.3 | | | | |
| 志布志H C | 96.0 | 88.8 | 103.2 | | | | |

※鹿児島県健康増進課平成23年5月作成




| 標準化死亡比 (SMR) (胃がん・男性) (H17-21) 全国:100 | | | | | | | |
|---------------------------------------|------|-------|-------|---------|-------|-------|-------|
| 市町村・保健所 | SMR | 下限 | 上限 | 市町村・保健所 | SMR | 下限 | 上限 |
| 鹿児島県 | 69.2 | 65.9 | 72.4 | 鹿屋市 | 65.6 | 52.7 | 78.6 |
| 鹿児島市 | 71.8 | 65.5 | 78.0 | 垂水市 | 68.0 | 41.3 | 94.6 |
| 指宿市 | 53.2 | 37.3 | 69.1 | 東串良町 | 93.7 | 42.8 | 144.6 |
| 指宿H C | 53.2 | 37.3 | 69.1 | 錦江町 | 58.5 | 26.7 | 90.4 |
| 枕崎市 | 78.2 | 51.1 | 105.2 | 南大隅町 | 59.0 | 26.9 | 91.0 |
| 南さつま市 | 78.2 | 58.2 | 98.1 | 肝付町 | 53.6 | 29.5 | 77.6 |
| 南九州市 | 67.6 | 49.2 | 86.0 | 鹿屋H C | 64.7 | 55.3 | 74.1 |
| 加世田H C | 74.0 | 61.8 | 86.1 | 西之表市 | 94.5 | 59.5 | 129.4 |
| いちき串木野市 | 77.4 | 53.1 | 101.8 | 中種子町 | 90.0 | 44.5 | 135.6 |
| 日置市 | 66.4 | 49.2 | 83.6 | 南種子町 | 86.4 | 32.8 | 139.9 |
| 三島村 | 0.0 | 0.0 | 0.0 | 西之表H C | 91.6 | 66.9 | 116.2 |
| 十島村 | 81.4 | -78.2 | 241.1 | 屋久島町 | 63.1 | 31.2 | 95.0 |
| 伊集院H C | 70.1 | 56.1 | 84.0 | 屋久島H C | 63.1 | 31.2 | 95.0 |
| 薩摩川内市 | 63.5 | 51.1 | 75.9 | 奄美市 | 49.5 | 32.6 | 66.4 |
| さつま町 | 75.6 | 51.6 | 99.6 | 大和村 | 140.6 | 17.4 | 263.8 |
| 川薩H C | 66.4 | 55.3 | 77.5 | 宇検村 | 22.2 | -21.3 | 65.7 |
| 阿久根市 | 68.2 | 44.2 | 92.3 | 瀬戸内町 | 86.2 | 46.4 | 126.0 |
| 出水市 | 82.5 | 63.4 | 101.5 | 龍郷町 | 73.8 | 22.7 | 124.9 |
| 長島町 | 87.6 | 48.2 | 127.0 | 喜界町 | 39.5 | 7.9 | 71.1 |
| 出水H C | 79.0 | 65.0 | 93.0 | 名瀬H C | 58.4 | 44.8 | 71.9 |
| 伊佐市 | 65.0 | 44.6 | 85.4 | 徳之島町 | 87.3 | 47.0 | 127.7 |
| 大口H C | 65.0 | 44.6 | 85.4 | 天城町 | 126.0 | 64.3 | 187.8 |
| 霧島市 | 65.6 | 53.3 | 78.0 | 伊仙町 | 121.4 | 65.3 | 177.4 |
| 始良市 | 54.0 | 40.3 | 67.6 | 和泊町 | 63.4 | 19.5 | 107.3 |
| 湧水町 | 73.2 | 39.4 | 107.0 | 知名町 | 73.0 | 25.3 | 120.8 |
| 始良H C | 61.9 | 53.0 | 70.8 | 与論町 | 70.1 | 18.2 | 122.1 |
| 曾於市 | 55.5 | 39.1 | 71.9 | 徳之島H C | 91.5 | 70.9 | 112.1 |
| 志布志市 | 77.7 | 55.5 | 99.9 | | | | |
| 大崎町 | 68.6 | 36.9 | 100.3 | | | | |
| 志布志H C | 65.7 | 53.3 | 78.0 | | | | |

※鹿児島県健康増進課平成23年5月作成



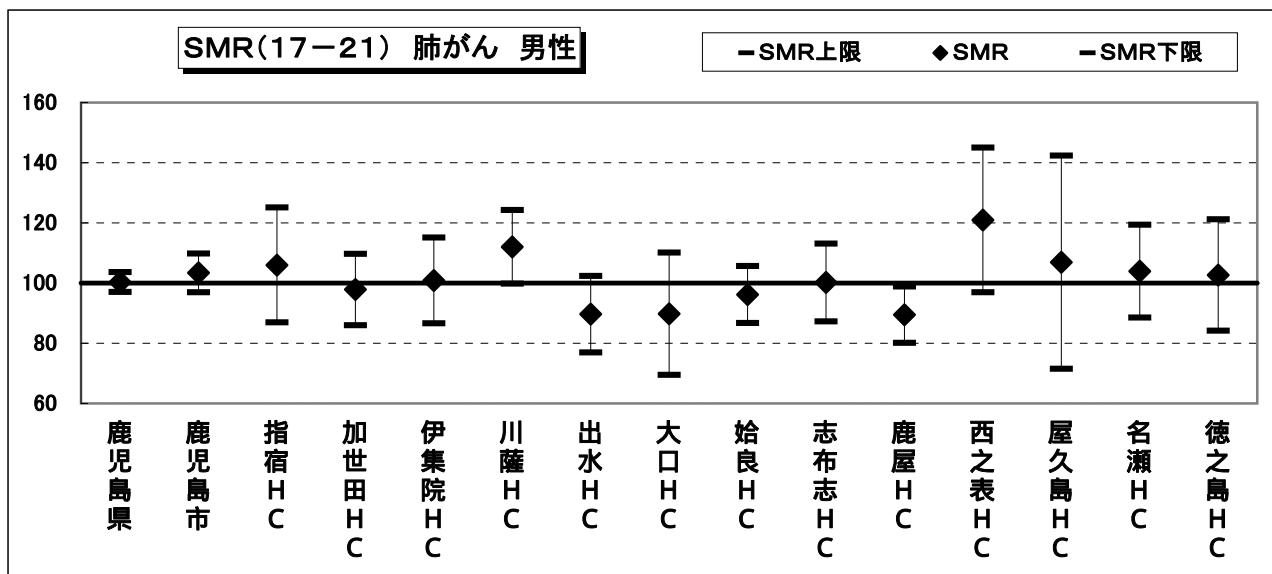
| 標準化死亡比 (SMR) (胃がん・女性) (H17-21) 全国:100 | | | | | | | |
|---------------------------------------|-------|--------|-------|---------|-------|-------|-------|
| 市町村・保健所 | SMR | 下限 | 上限 | 市町村・保健所 | SMR | 下限 | 上限 |
| 鹿児島県 | 68.9 | 64.8 | 73.1 | 鹿屋市 | 70.0 | 52.2 | 87.9 |
| 鹿児島市 | 70.5 | 62.4 | 78.6 | 垂水市 | 40.9 | 14.2 | 67.6 |
| 指宿市 | 52.0 | 32.0 | 72.0 | 東串良町 | 90.8 | 23.5 | 158.1 |
| 指宿H C | 52.0 | 32.0 | 72.0 | 錦江町 | 54.7 | 14.2 | 95.2 |
| 枕崎市 | 38.3 | 14.6 | 62.1 | 南大隅町 | 52.8 | 13.7 | 92.0 |
| 南さつま市 | 77.9 | 53.8 | 102.1 | 肝付町 | 34.2 | 8.9 | 59.5 |
| 南九州市 | 52.5 | 32.3 | 72.6 | 鹿屋H C | 59.8 | 47.8 | 71.8 |
| 加世田H C | 59.9 | 46.4 | 73.3 | 西之表市 | 92.0 | 46.9 | 137.0 |
| いちき串木野市 | 61.5 | 33.9 | 89.2 | 中種子町 | 71.1 | 18.4 | 123.8 |
| 日置市 | 80.9 | 56.7 | 105.1 | 南種子町 | 65.6 | 1.3 | 130.0 |
| 三島村 | 0.0 | 0.0 | 0.0 | 西之表H C | 81.0 | 50.4 | 111.5 |
| 十島村 | 366.9 | -141.6 | 875.3 | 屋久島町 | 46.6 | 9.3 | 83.8 |
| 伊集院H C | 75.3 | 56.9 | 93.8 | 屋久島H C | 46.6 | 9.3 | 83.8 |
| 薩摩川内市 | 55.0 | 40.2 | 69.8 | 奄美市 | 82.6 | 56.0 | 109.3 |
| さつま町 | 47.9 | 23.7 | 72.2 | 大和村 | 44.2 | -42.4 | 130.7 |
| 川薩H C | 53.3 | 40.6 | 65.9 | 宇検村 | 36.7 | 0.0 | 0.0 |
| 阿久根市 | 73.7 | 42.2 | 105.2 | 瀬戸内町 | 115.1 | 56.8 | 173.3 |
| 出水市 | 93.0 | 66.7 | 119.3 | 龍郷町 | 29.5 | -11.4 | 70.4 |
| 長島町 | 66.3 | 20.4 | 112.3 | 喜界町 | 74.9 | 23.0 | 126.9 |
| 出水H C | 83.5 | 64.9 | 102.2 | 名瀬H C | 79.7 | 60.2 | 99.3 |
| 伊佐市 | 55.8 | 32.0 | 79.7 | 徳之島町 | 104.9 | 47.9 | 162.0 |
| 大口H C | 55.8 | 32.0 | 79.7 | 天城町 | 13.5 | -13.0 | 40.1 |
| 霧島市 | 83.2 | 65.0 | 101.5 | 伊仙町 | 49.1 | 1.0 | 97.3 |
| 始良市 | 73.6 | 52.6 | 94.6 | 和泊町 | 49.2 | 1.0 | 97.5 |
| 湧水町 | 79.9 | 34.7 | 125.1 | 知名町 | 56.9 | 1.1 | 112.7 |
| 始良H C | 79.4 | 66.2 | 92.6 | 与論町 | 65.1 | 1.3 | 129.0 |
| 曾於市 | 75.4 | 50.1 | 100.8 | 徳之島H C | 61.0 | 39.1 | 82.8 |
| 志布志市 | 77.0 | 48.0 | 106.1 | | | | |
| 大崎町 | 97.5 | 46.4 | 148.5 | | | | |
| 志布志H C | 79.4 | 61.4 | 97.3 | | | | |

※鹿児島県健康増進課平成23年5月作成



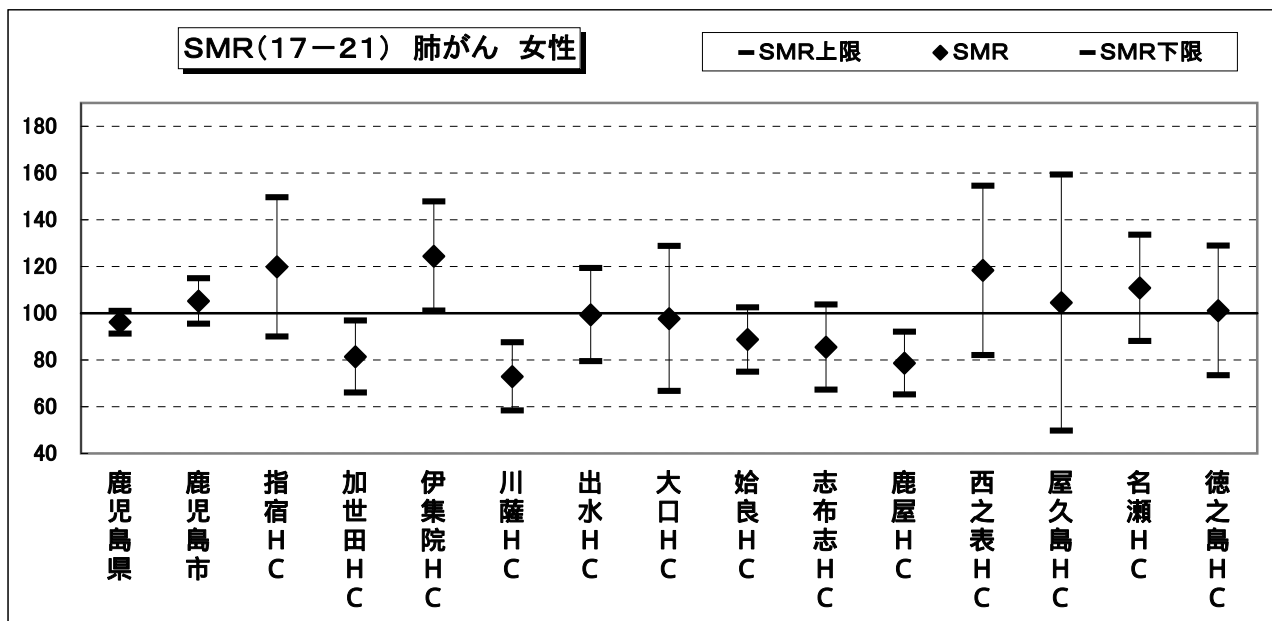
| 標準化死亡比 (SMR) (肺がん・男性) (H17-21) 全国:100 | | | | | | | |
|---------------------------------------|-------|-------|-------|---------|-------|------|-------|
| 市町村・保健所 | SMR | 下限 | 上限 | 市町村・保健所 | SMR | 下限 | 上限 |
| 鹿児島県 | 100.3 | 97.0 | 103.6 | 鹿屋市 | 77.3 | 65.3 | 89.2 |
| 鹿児島市 | 103.4 | 96.9 | 109.8 | 垂水市 | 113.4 | 84.2 | 142.6 |
| 指宿市 | 106.0 | 86.9 | 125.1 | 東串良町 | 88.5 | 46.4 | 130.6 |
| 指宿H C | 106.0 | 86.9 | 125.1 | 錦江町 | 112.6 | 75.3 | 149.9 |
| 枕崎市 | 111.8 | 84.2 | 139.4 | 南大隅町 | 132.3 | 91.8 | 172.8 |
| 南さつま市 | 105.9 | 86.2 | 125.6 | 肝付町 | 74.9 | 50.8 | 99.0 |
| 南九州市 | 82.5 | 65.3 | 99.8 | 鹿屋H C | 89.5 | 80.1 | 98.9 |
| 加世田H C | 97.8 | 86.0 | 109.7 | 西之表市 | 132.0 | 96.8 | 167.2 |
| いちき串木野市 | 107.0 | 82.7 | 131.4 | 中種子町 | 116.7 | 72.7 | 160.8 |
| 日置市 | 96.4 | 78.7 | 114.0 | 南種子町 | 99.0 | 50.5 | 147.5 |
| 三島村 | 77.2 | -74.1 | 228.5 | 西之表H C | 121.0 | 96.9 | 145.0 |
| 十島村 | 174.6 | -23.0 | 372.2 | 屋久島町 | 106.9 | 71.5 | 142.3 |
| 伊集院H C | 100.8 | 86.6 | 115.1 | 屋久島H C | 106.9 | 71.5 | 142.3 |
| 薩摩川内市 | 113.3 | 99.1 | 127.4 | 奄美市 | 105.4 | 84.3 | 126.4 |
| さつま町 | 108.4 | 84.0 | 132.7 | 大和村 | 102.7 | 12.7 | 192.7 |
| 川薩H C | 112.1 | 99.8 | 124.3 | 宇検村 | 93.9 | 18.8 | 169.1 |
| 阿久根市 | 76.4 | 54.8 | 98.0 | 瀬戸内町 | 95.9 | 60.4 | 131.4 |
| 出水市 | 95.7 | 78.2 | 113.2 | 龍郷町 | 101.1 | 49.9 | 152.2 |
| 長島町 | 92.9 | 58.5 | 127.3 | 喜界町 | 113.9 | 68.4 | 159.5 |
| 出水H C | 89.6 | 76.9 | 102.3 | 名瀬H C | 103.9 | 88.5 | 119.3 |
| 伊佐市 | 89.8 | 69.4 | 110.1 | 徳之島町 | 119.0 | 79.0 | 158.9 |
| 大口H C | 89.8 | 69.4 | 110.1 | 天城町 | 95.9 | 50.3 | 141.5 |
| 霧島市 | 100.1 | 87.0 | 113.1 | 伊仙町 | 68.0 | 32.4 | 103.5 |
| 始良市 | 92.7 | 77.5 | 107.9 | 和泊町 | 132.8 | 78.5 | 187.0 |
| 湧水町 | 85.5 | 54.4 | 116.6 | 知名町 | 129.6 | 75.5 | 183.8 |
| 始良H C | 96.1 | 86.7 | 105.6 | 与論町 | 58.1 | 17.9 | 98.4 |
| 曾於市 | 94.1 | 76.0 | 112.3 | 徳之島H C | 102.6 | 84.1 | 121.2 |
| 志布志市 | 101.0 | 79.4 | 122.6 | | | | |
| 大崎町 | 116.6 | 81.3 | 151.9 | | | | |
| 志布志H C | 100.2 | 87.2 | 113.1 | | | | |

※鹿児島県健康増進課平成23年5月作成



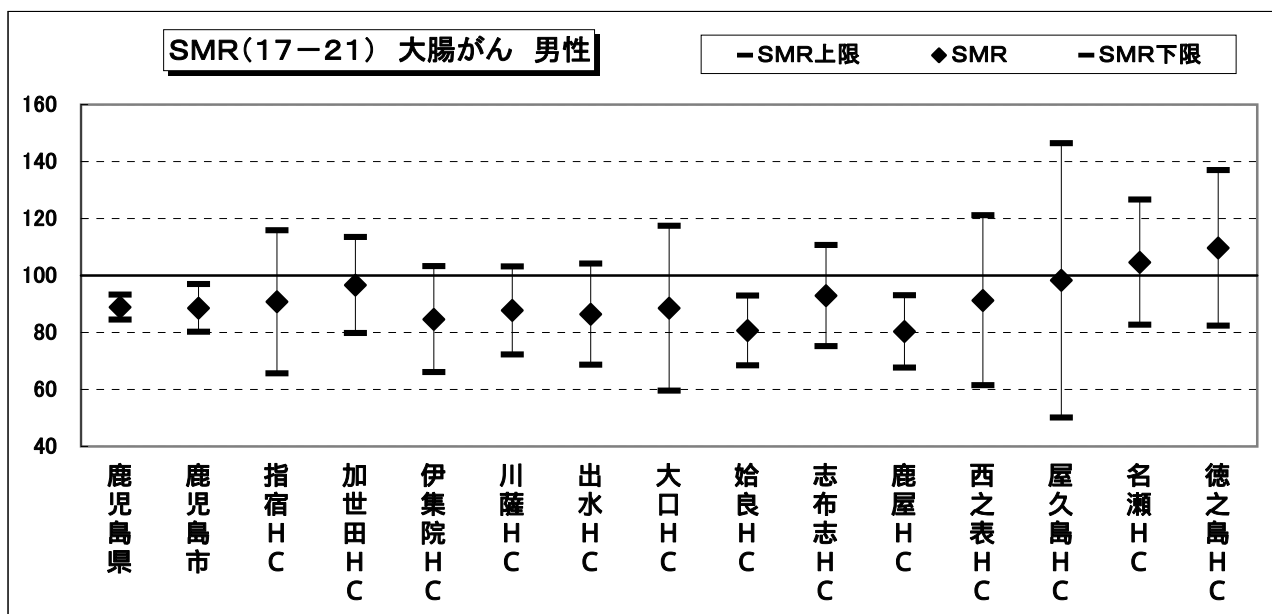
| 標準化死亡比 (SMR) (肺がん・女性) (H17-21) 全国:100 | | | | | | | |
|---------------------------------------|-------|-------|-------|---------|-------|------|-------|
| 市町村・保健所 | SMR | 下限 | 上限 | 市町村・保健所 | SMR | 下限 | 上限 |
| 鹿児島県 | 96.1 | 91.3 | 100.9 | 鹿屋市 | 78.0 | 59.5 | 96.6 |
| 鹿児島市 | 105.2 | 95.5 | 115.0 | 垂水市 | 57.0 | 26.0 | 88.0 |
| 指宿市 | 119.8 | 90.0 | 149.6 | 東串良町 | 62.3 | 7.7 | 116.9 |
| 指宿H C | 119.8 | 90.0 | 149.6 | 錦江町 | 105.3 | 50.2 | 160.5 |
| 枕崎市 | 66.3 | 35.7 | 97.0 | 南大隅町 | 79.2 | 32.4 | 125.9 |
| 南さつま市 | 96.3 | 69.9 | 122.8 | 肝付町 | 93.1 | 52.3 | 133.9 |
| 南九州市 | 74.1 | 50.5 | 97.6 | 鹿屋H C | 78.6 | 65.1 | 92.1 |
| 加世田H C | 81.4 | 66.0 | 96.9 | 西之表市 | 154.5 | 97.3 | 211.8 |
| いちき串木野市 | 128.4 | 89.1 | 167.7 | 中種子町 | 49.1 | 6.1 | 92.1 |
| 日置市 | 124.4 | 94.8 | 154.0 | 南種子町 | 126.1 | 38.7 | 213.5 |
| 三島村 | 0.0 | 0.0 | 0.0 | 西之表H C | 118.3 | 82.1 | 154.6 |
| 十島村 | 0.0 | 0.0 | 0.0 | 屋久島町 | 104.6 | 49.8 | 159.4 |
| 伊集院H C | 124.4 | 101.1 | 147.8 | 屋久島H C | 104.6 | 49.8 | 159.4 |
| 薩摩川内市 | 76.6 | 59.4 | 93.8 | 奄美市 | 118.1 | 86.6 | 149.6 |
| さつま町 | 61.7 | 34.6 | 88.7 | 大和村 | 171.3 | 3.4 | 339.2 |
| 川薩H C | 72.9 | 58.3 | 87.5 | 宇検村 | 0.0 | 0.0 | 0.0 |
| 阿久根市 | 108.2 | 70.7 | 145.7 | 瀬戸内町 | 126.6 | 66.4 | 186.8 |
| 出水市 | 99.2 | 72.5 | 125.9 | 龍郷町 | 101.3 | 26.3 | 176.3 |
| 長島町 | 79.4 | 30.2 | 128.6 | 喜界町 | 82.5 | 28.6 | 136.4 |
| 出水H C | 99.4 | 79.4 | 119.4 | 名瀬H C | 110.8 | 88.1 | 133.6 |
| 伊佐市 | 97.7 | 66.6 | 128.8 | 徳之島町 | 86.8 | 35.5 | 138.0 |
| 大口H C | 97.7 | 66.6 | 128.8 | 天城町 | 105.1 | 32.3 | 178.0 |
| 霧島市 | 98.0 | 78.5 | 117.5 | 伊仙町 | 71.2 | 14.2 | 128.2 |
| 始良市 | 81.9 | 60.1 | 103.8 | 和泊町 | 108.4 | 37.6 | 179.2 |
| 湧水町 | 58.4 | 20.2 | 96.5 | 知名町 | 152.3 | 62.3 | 242.3 |
| 始良H C | 88.7 | 75.0 | 102.5 | 与論町 | 96.8 | 19.3 | 174.2 |
| 曾於市 | 80.9 | 55.2 | 106.6 | 徳之島H C | 101.1 | 73.4 | 128.9 |
| 志布志市 | 82.8 | 53.2 | 112.4 | | | | |
| 大崎町 | 106.5 | 54.3 | 158.6 | | | | |
| 志布志H C | 85.5 | 67.2 | 103.8 | | | | |

※鹿児島県健康増進課平成23年5月作成



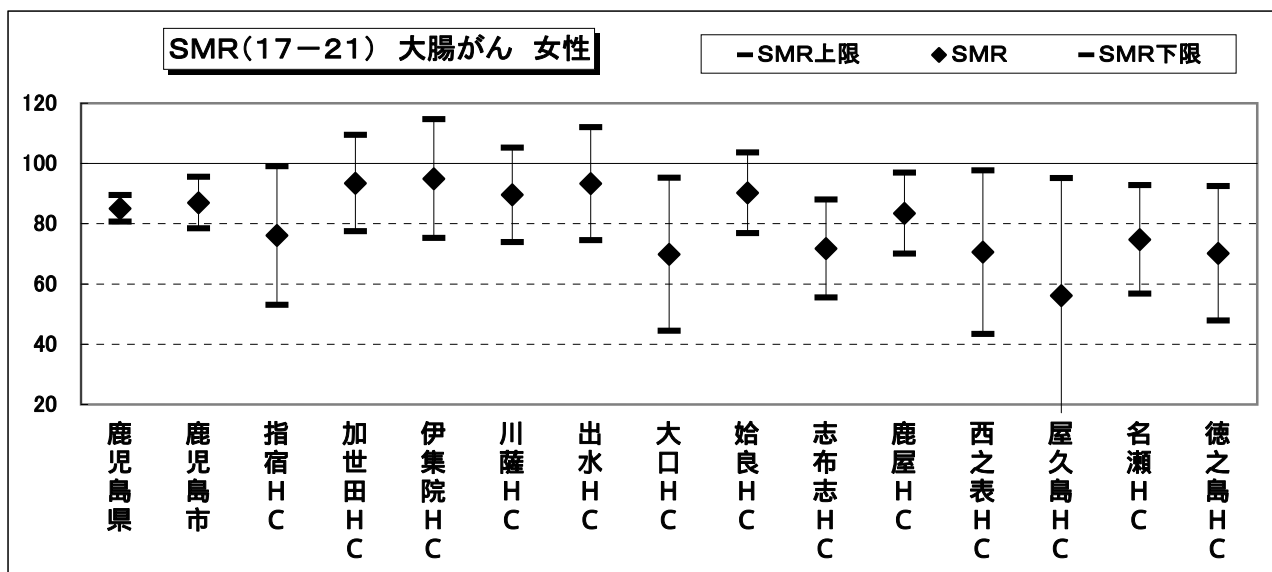
| 標準化死亡比 (SMR) (大腸がん・男性) (H17-21) 全国:100 | | | | | | | |
|--|-------|------|-------|---------|-------|-------|-------|
| 市町村・保健所 | SMR | 下限 | 上限 | 市町村・保健所 | SMR | 下限 | 上限 |
| 鹿児島県 | 88.9 | 84.5 | 93.3 | 鹿屋市 | 98.7 | 79.5 | 117.8 |
| 鹿児島市 | 88.6 | 80.2 | 96.9 | 垂水市 | 44.1 | 18.1 | 70.2 |
| 指宿市 | 90.7 | 65.6 | 115.9 | 東串良町 | 63.7 | 12.7 | 114.7 |
| 指宿H C | 90.7 | 65.6 | 115.9 | 錦江町 | 60.2 | 20.9 | 99.5 |
| 枕崎市 | 110.6 | 71.7 | 149.6 | 南大隅町 | 40.4 | 8.1 | 72.7 |
| 南さつま市 | 82.0 | 57.2 | 106.8 | 肝付町 | 83.1 | 46.7 | 119.5 |
| 南九州市 | 103.5 | 75.9 | 131.1 | 鹿屋H C | 80.4 | 67.7 | 93.1 |
| 加世田H C | 96.6 | 79.8 | 113.4 | 西之表市 | 108.6 | 63.2 | 154.0 |
| いちき串木野市 | 84.1 | 53.5 | 114.7 | 中種子町 | 97.2 | 39.7 | 154.6 |
| 日置市 | 87.2 | 63.2 | 111.1 | 南種子町 | 38.1 | -5.0 | 81.3 |
| 三島村 | 0.0 | 0.0 | 0.0 | 西之表H C | 91.3 | 61.5 | 121.1 |
| 十島村 | 0.0 | 0.0 | 0.0 | 屋久島町 | 98.3 | 50.1 | 146.4 |
| 伊集院H C | 84.7 | 66.1 | 103.2 | 屋久島H C | 98.3 | 50.1 | 146.4 |
| 薩摩川内市 | 77.3 | 60.6 | 93.9 | 奄美市 | 111.3 | 80.7 | 141.8 |
| さつま町 | 120.7 | 83.8 | 157.6 | 大和村 | 82.5 | -31.9 | 196.9 |
| 川薩H C | 87.7 | 72.3 | 103.1 | 宇検村 | 164.7 | 20.3 | 309.1 |
| 阿久根市 | 84.2 | 51.8 | 116.6 | 瀬戸内町 | 120.4 | 63.2 | 177.7 |
| 出水市 | 92.2 | 67.8 | 116.5 | 龍郷町 | 67.8 | 8.4 | 127.2 |
| 長島町 | 67.9 | 25.8 | 110.0 | 喜界町 | 67.7 | 17.5 | 117.8 |
| 出水H C | 86.4 | 68.7 | 104.2 | 名瀬H C | 104.7 | 82.7 | 126.7 |
| 伊佐市 | 88.5 | 59.6 | 117.4 | 徳之島町 | 121.0 | 63.5 | 178.6 |
| 大口H C | 88.5 | 59.6 | 117.4 | 天城町 | 185.6 | 94.7 | 276.6 |
| 霧島市 | 78.9 | 62.5 | 95.2 | 伊仙町 | 79.7 | 24.5 | 134.9 |
| 始良市 | 76.1 | 56.5 | 95.7 | 和泊町 | 34.8 | -4.6 | 74.2 |
| 湧水町 | 113.6 | 62.5 | 164.6 | 知名町 | 83.3 | 21.6 | 145.0 |
| 始良H C | 80.7 | 68.4 | 92.9 | 与論町 | 161.7 | 66.1 | 257.3 |
| 曾於市 | 83.6 | 59.1 | 108.0 | 徳之島H C | 109.7 | 82.4 | 137.0 |
| 志布志市 | 114.0 | 81.4 | 146.6 | | | | |
| 大崎町 | 72.4 | 33.1 | 111.8 | | | | |
| 志布志H C | 92.9 | 75.1 | 110.7 | | | | |

※鹿児島県健康増進課平成23年5月作成



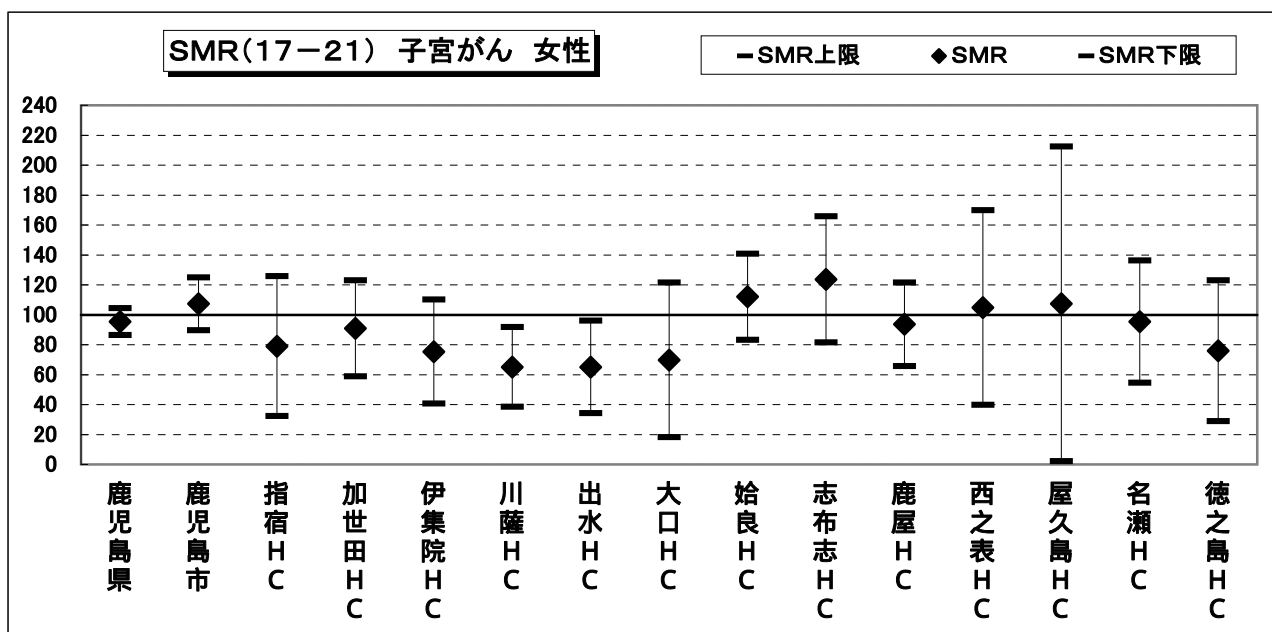
| 標準化死亡比 (S M R) (大腸がん・女性) (H 1 7 - 2 1) 全国 : 100 | | | | | | | |
|---|-------|------|-------|-----------|-------|-------|-------|
| 市町村・保健所 | S M R | 下限 | 上限 | 市町村・保健所 | S M R | 下限 | 上限 |
| 鹿 児 島 県 | 85.1 | 80.7 | 89.4 | 鹿 屋 市 | 89.3 | 70.1 | 108.5 |
| 鹿 児 島 市 | 87.0 | 78.4 | 95.6 | 垂 水 市 | 82.3 | 46.2 | 118.4 |
| 指 宿 市 | 76.1 | 53.1 | 99.1 | 東 串 良 町 | 105.6 | 36.6 | 174.6 |
| 指 宿 H C | 76.1 | 53.1 | 99.1 | 錦 江 町 | 70.7 | 26.9 | 114.6 |
| 枕 崎 市 | 103.9 | 66.7 | 141.1 | 南 大 隅 町 | 75.0 | 30.7 | 119.3 |
| 南 さ つ ま 市 | 81.2 | 57.8 | 104.7 | 肝 付 町 | 66.1 | 32.7 | 99.6 |
| 南 九 州 市 | 100.6 | 74.0 | 127.2 | 鹿 屋 H C | 83.5 | 70.0 | 96.9 |
| 加 世 田 H C | 93.5 | 77.4 | 109.5 | 西 之 表 市 | 77.9 | 38.5 | 117.4 |
| いちき串木野市 | 96.7 | 63.7 | 129.7 | 中 種 子 町 | 91.9 | 35.0 | 148.9 |
| 日 置 市 | 95.7 | 70.6 | 120.7 | 南 種 子 町 | 14.8 | -14.2 | 43.9 |
| 三 島 村 | 0.0 | 0.0 | 0.0 | 西 之 表 H C | 70.5 | 43.4 | 97.6 |
| 十 島 村 | 0.0 | 0.0 | 0.0 | 屋 久 島 町 | 56.2 | 17.2 | 95.1 |
| 伊 集 院 H C | 94.9 | 75.2 | 114.7 | 屋 久 島 H C | 56.2 | 17.2 | 95.1 |
| 薩 摩 川 内 市 | 93.3 | 74.9 | 111.7 | 奄 美 市 | 67.0 | 44.2 | 89.9 |
| さ つ ま 町 | 78.1 | 48.7 | 107.6 | 大 和 村 | 80.1 | -30.9 | 191.2 |
| 川 薩 H C | 89.6 | 73.9 | 105.2 | 宇 検 村 | 33.3 | -32.0 | 98.6 |
| 阿 久 根 市 | 82.5 | 50.8 | 114.3 | 瀬 戸 内 町 | 111.5 | 56.9 | 166.1 |
| 出 水 市 | 107.1 | 80.2 | 133.9 | 龍 郷 町 | 40.2 | -5.3 | 85.8 |
| 長 島 町 | 60.0 | 18.4 | 101.5 | 喜 界 町 | 93.7 | 38.3 | 149.1 |
| 出 水 H C | 93.3 | 74.5 | 112.1 | 名 瀬 H C | 74.8 | 56.7 | 92.8 |
| 伊 佐 市 | 69.8 | 44.4 | 95.3 | 徳 之 島 町 | 73.5 | 27.9 | 119.0 |
| 大 口 H C | 69.8 | 44.4 | 95.3 | 天 城 町 | 24.6 | -9.5 | 58.6 |
| 霧 島 市 | 76.6 | 59.9 | 93.2 | 伊 仙 町 | 78.0 | 20.2 | 135.8 |
| 始 良 市 | 107.9 | 83.6 | 132.1 | 和 泊 町 | 44.8 | 0.9 | 88.6 |
| 湧 水 町 | 102.7 | 53.9 | 151.5 | 知 名 町 | 103.3 | 31.7 | 174.9 |
| 始 良 H C | 90.3 | 76.8 | 103.7 | 与 論 町 | 104.0 | 27.0 | 181.0 |
| 曾 於 市 | 76.2 | 52.0 | 100.4 | 徳 之 島 H C | 70.2 | 47.9 | 92.5 |
| 志 布 志 市 | 64.6 | 39.3 | 89.9 | | | | |
| 大 崎 町 | 75.4 | 32.7 | 118.1 | | | | |
| 志 布 志 H C | 71.8 | 55.5 | 88.0 | | | | |

※鹿児島県健康増進課平成23年5月作成



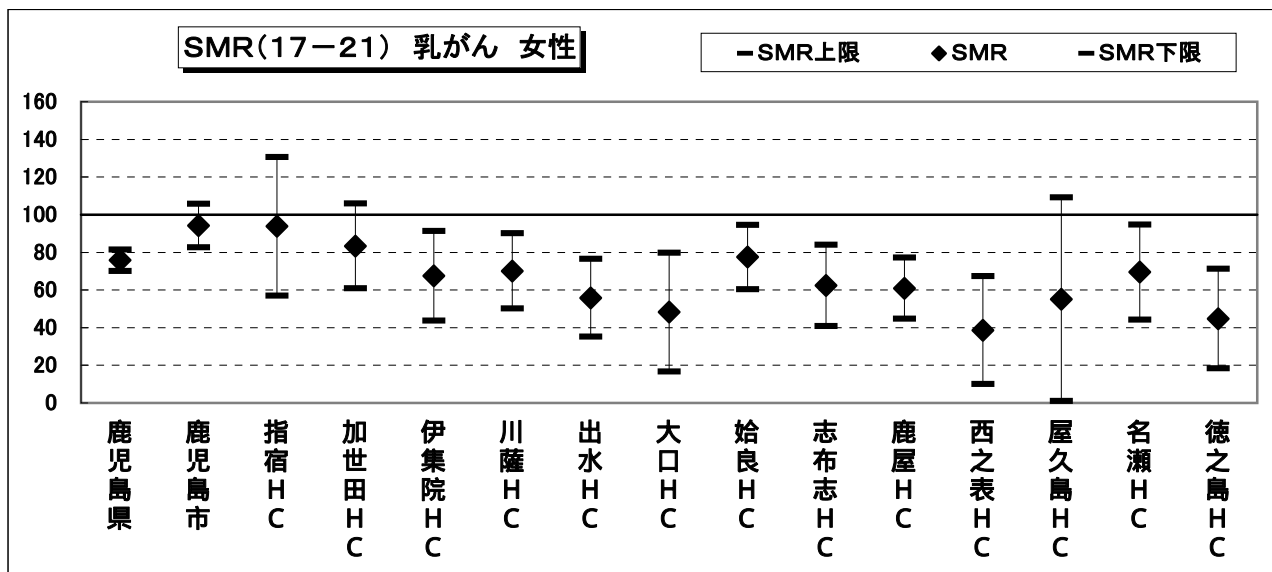
| 標準化死亡比 (S M R) (子宮がん・女性) (H 1 7 - 2 1) 全国 : 100 | | | | | | | |
|---|-------|-------|-------|-----------|-------|-------|-------|
| 市町村・保健所 | S M R | 下限 | 上限 | 市町村・保健所 | S M R | 下限 | 上限 |
| 鹿 児 島 県 | 95.4 | 86.4 | 104.5 | 鹿 屋 市 | 78.7 | 44.2 | 113.2 |
| 鹿 児 島 市 | 107.3 | 89.7 | 125.0 | 垂 水 市 | 134.6 | 41.3 | 227.8 |
| 指 宿 市 | 79.0 | 32.3 | 125.7 | 東 串 良 町 | 140.0 | -18.4 | 298.5 |
| 指 宿 H C | 79.0 | 32.3 | 125.7 | 錦 江 町 | 120.5 | 2.4 | 238.6 |
| 枕 崎 市 | 93.9 | 24.3 | 163.4 | 南 大 隅 町 | 86.5 | -11.4 | 184.3 |
| 南 さ つ ま 市 | 96.8 | 44.2 | 149.4 | 肝 付 町 | 88.5 | 10.9 | 166.2 |
| 南 九 州 市 | 83.3 | 34.1 | 132.5 | 鹿 屋 H C | 93.6 | 65.6 | 121.6 |
| 加 世 田 H C | 90.9 | 58.9 | 122.9 | 西 之 表 市 | 158.8 | 48.8 | 268.9 |
| いちき串木野市 | 78.9 | 20.5 | 137.4 | 中 種 子 町 | 36.6 | -35.1 | 108.3 |
| 日 置 市 | 74.6 | 30.5 | 118.7 | 南 種 子 町 | 56.6 | -54.3 | 167.5 |
| 三 島 村 | 0.0 | 0.0 | 0.0 | 西 之 表 H C | 104.9 | 39.9 | 169.9 |
| 十 島 村 | 0.0 | 0.0 | 0.0 | 屋 久 島 町 | 107.3 | 2.1 | 212.5 |
| 伊 集 院 H C | 75.4 | 40.5 | 110.2 | 屋 久 島 H C | 107.3 | 2.1 | 212.5 |
| 薩 摩 川 内 市 | 62.8 | 32.9 | 92.6 | 奄 美 市 | 93.6 | 40.6 | 146.6 |
| さ つ ま 町 | 72.6 | 14.5 | 130.8 | 大 和 村 | 0.0 | 0.0 | 0.0 |
| 川 薩 H C | 65.1 | 38.5 | 91.7 | 宇 検 村 | 0.0 | 0.0 | 0.0 |
| 阿 久 根 市 | 77.4 | 15.5 | 139.3 | 瀬 戸 内 町 | 177.6 | 35.5 | 319.7 |
| 出 水 市 | 73.4 | 30.0 | 116.7 | 龍 郷 町 | 56.1 | -53.9 | 166.1 |
| 長 島 町 | 0.0 | 0.0 | 0.0 | 喜 界 町 | 73.3 | -28.3 | 174.9 |
| 出 水 H C | 65.1 | 34.1 | 96.0 | 名 瀬 H C | 95.4 | 54.6 | 136.2 |
| 伊 佐 市 | 69.8 | 18.1 | 121.5 | 徳 之 島 町 | 118.5 | 2.4 | 234.7 |
| 大 口 H C | 69.8 | 18.1 | 121.5 | 天 城 町 | 51.1 | -49.1 | 151.3 |
| 霧 島 市 | 142.3 | 98.7 | 185.9 | 伊 仙 町 | 0.0 | 0.0 | 0.0 |
| 始 良 市 | 68.1 | 31.1 | 105.2 | 和 泊 町 | 233.4 | 28.8 | 438.0 |
| 湧 水 町 | 103.0 | 2.1 | 204.0 | 知 名 町 | 0.0 | 0.0 | 0.0 |
| 始 良 H C | 112.0 | 83.2 | 140.9 | 与 論 町 | 0.0 | 0.0 | 0.0 |
| 曾 於 市 | 79.4 | 30.2 | 128.6 | 徳 之 島 H C | 76.0 | 28.9 | 123.0 |
| 志 布 志 市 | 203.2 | 114.2 | 292.3 | | | | |
| 大 崎 町 | 70.7 | -9.3 | 150.6 | | | | |
| 志 布 志 H C | 123.7 | 81.5 | 165.9 | | | | |

※鹿児島県健康増進課平成23年5月作成



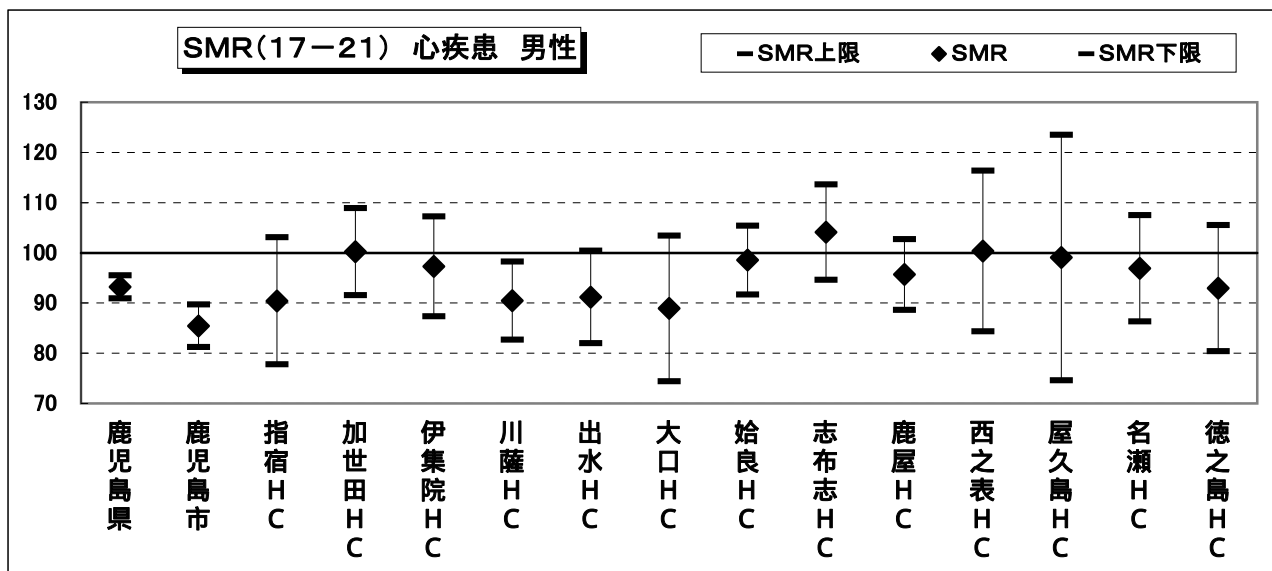
| 標準化死亡比 (SMR) (乳がん・女性) (H17-21) 全国:100 | | | | | | | |
|---------------------------------------|-------|--------|-------|---------|-------|-------|-------|
| 市町村・保健所 | SMR | 下限 | 上限 | 市町村・保健所 | SMR | 下限 | 上限 |
| 鹿児島県 | 75.8 | 70.0 | 81.5 | 鹿屋市 | 71.2 | 48.0 | 94.5 |
| 鹿児島市 | 94.2 | 82.6 | 105.7 | 垂水市 | 54.0 | 10.8 | 97.3 |
| 指宿市 | 93.8 | 57.0 | 130.6 | 東串良町 | 98.2 | 2.0 | 194.5 |
| 指宿H C | 93.8 | 57.0 | 130.6 | 錦江町 | 0.0 | 0.0 | 0.0 |
| 枕崎市 | 48.4 | 12.6 | 84.3 | 南大隅町 | 31.8 | -12.3 | 75.9 |
| 南さつま市 | 97.4 | 58.4 | 136.3 | 肝付町 | 56.5 | 11.3 | 101.7 |
| 南九州市 | 90.0 | 52.4 | 127.6 | 鹿屋H C | 60.9 | 44.7 | 77.2 |
| 加世田H C | 83.4 | 60.9 | 105.8 | 西之表市 | 30.6 | -4.0 | 65.2 |
| いちき串木野市 | 57.9 | 22.0 | 93.7 | 中種子町 | 38.2 | -14.8 | 91.2 |
| 日置市 | 71.2 | 40.0 | 102.4 | 南種子町 | 65.2 | -25.2 | 155.5 |
| 三島村 | 0.0 | 0.0 | 0.0 | 西之表H C | 38.7 | 10.0 | 67.3 |
| 十島村 | 317.2 | -304.5 | 938.9 | 屋久島町 | 55.1 | 1.1 | 109.1 |
| 伊集院H C | 67.5 | 43.7 | 91.3 | 屋久島H C | 55.1 | 1.1 | 109.1 |
| 薩摩川内市 | 73.3 | 50.0 | 96.6 | 奄美市 | 80.0 | 44.9 | 115.1 |
| さつま町 | 59.3 | 20.6 | 98.0 | 大和村 | 0.0 | 0.0 | 0.0 |
| 川薩H C | 70.1 | 50.1 | 90.2 | 宇検村 | 0.0 | 0.0 | 0.0 |
| 阿久根市 | 48.1 | 12.5 | 83.7 | 瀬戸内町 | 65.3 | 1.3 | 129.3 |
| 出水市 | 58.1 | 30.5 | 85.8 | 龍郷町 | 60.7 | -23.4 | 144.9 |
| 長島町 | 62.5 | 1.2 | 123.7 | 喜界町 | 60.6 | -8.0 | 129.1 |
| 出水H C | 55.8 | 35.1 | 76.4 | 名瀬H C | 69.5 | 44.2 | 94.7 |
| 伊佐市 | 48.3 | 16.7 | 79.8 | 徳之島町 | 31.5 | -12.2 | 75.1 |
| 大口H C | 48.3 | 16.7 | 79.8 | 天城町 | 110.5 | 2.2 | 218.8 |
| 霧島市 | 91.4 | 66.6 | 116.3 | 伊仙町 | 25.4 | -24.4 | 75.2 |
| 始良市 | 58.0 | 33.7 | 82.2 | 和泊町 | 75.6 | -9.9 | 161.0 |
| 湧水町 | 70.4 | 8.7 | 132.1 | 知名町 | 0.0 | 0.0 | 0.0 |
| 始良H C | 77.5 | 60.4 | 94.6 | 与論町 | 32.5 | -31.2 | 96.3 |
| 曾於市 | 62.4 | 30.8 | 94.0 | 徳之島H C | 44.8 | 18.3 | 71.2 |
| 志布志市 | 74.0 | 35.3 | 112.8 | | | | |
| 大崎町 | 35.8 | -4.7 | 76.3 | | | | |
| 志布志H C | 62.4 | 40.8 | 84.0 | | | | |

※鹿児島県健康増進課平成23年5月作成



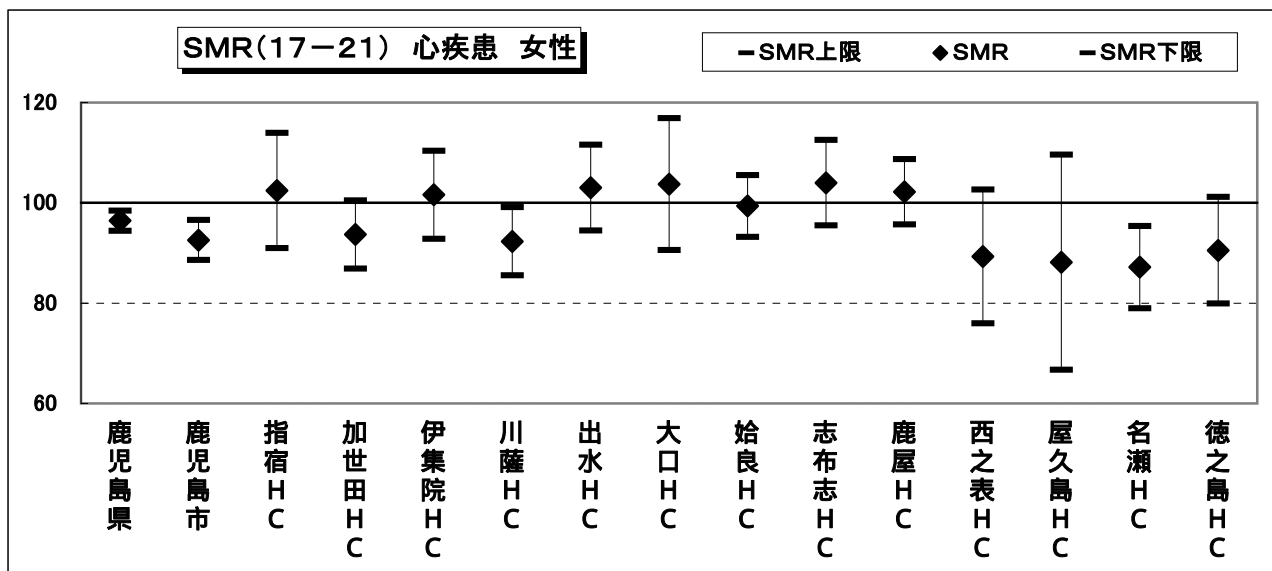
| 標準化死亡比 (SMR) (心疾患・男性) (H17-21) 全国:100 | | | | | | | |
|---------------------------------------|-------|-------|-------|---------|-------|------|-------|
| 市町村・保健所 | SMR | 下限 | 上限 | 市町村・保健所 | SMR | 下限 | 上限 |
| 鹿児島県 | 93.2 | 90.9 | 95.5 | 鹿屋市 | 90.2 | 80.8 | 99.5 |
| 鹿児島市 | 85.4 | 81.2 | 89.7 | 垂水市 | 82.6 | 65.1 | 100.2 |
| 指宿市 | 90.4 | 77.8 | 103.1 | 東串良町 | 125.0 | 89.3 | 160.8 |
| 指宿H C | 90.4 | 77.8 | 103.1 | 錦江町 | 94.6 | 70.0 | 119.1 |
| 枕崎市 | 93.2 | 75.0 | 111.5 | 南大隅町 | 127.6 | 98.5 | 156.7 |
| 南さつま市 | 96.9 | 83.5 | 110.4 | 肝付町 | 102.3 | 81.7 | 123.0 |
| 南九州市 | 107.3 | 93.0 | 121.5 | 鹿屋H C | 95.7 | 88.6 | 102.7 |
| 加世田H C | 100.2 | 91.6 | 108.9 | 西之表市 | 104.1 | 81.3 | 126.9 |
| いちき串木野市 | 121.3 | 102.7 | 140.0 | 中種子町 | 108.3 | 77.3 | 139.2 |
| 日置市 | 84.8 | 73.1 | 96.5 | 南種子町 | 79.5 | 47.7 | 111.4 |
| 三島村 | 35.7 | -34.2 | 105.6 | 西之表H C | 100.4 | 84.4 | 116.4 |
| 十島村 | 66.6 | -25.7 | 158.8 | 屋久島町 | 99.0 | 74.6 | 123.5 |
| 伊集院H C | 97.3 | 87.3 | 107.2 | 屋久島H C | 99.0 | 74.6 | 123.5 |
| 薩摩川内市 | 87.3 | 78.5 | 96.1 | 奄美市 | 111.4 | 96.0 | 126.9 |
| さつま町 | 100.3 | 83.6 | 117.0 | 大和村 | 93.8 | 32.5 | 155.0 |
| 川薩H C | 90.5 | 82.7 | 98.2 | 宇検村 | 83.8 | 31.9 | 135.8 |
| 阿久根市 | 81.0 | 65.0 | 97.1 | 瀬戸内町 | 69.1 | 47.9 | 90.2 |
| 出水市 | 93.1 | 80.8 | 105.5 | 龍郷町 | 85.9 | 53.5 | 118.2 |
| 長島町 | 104.7 | 78.2 | 131.3 | 喜界町 | 86.7 | 58.4 | 115.1 |
| 出水H C | 91.2 | 82.0 | 100.4 | 名瀬H C | 96.9 | 86.3 | 107.5 |
| 伊佐市 | 88.9 | 74.4 | 103.4 | 徳之島町 | 109.6 | 82.3 | 136.8 |
| 大口H C | 88.9 | 74.4 | 103.4 | 天城町 | 95.9 | 63.2 | 128.6 |
| 霧島市 | 90.6 | 81.7 | 99.5 | 伊仙町 | 79.0 | 51.6 | 106.4 |
| 始良市 | 105.0 | 93.3 | 116.7 | 和泊町 | 120.7 | 84.2 | 157.2 |
| 湧水町 | 121.5 | 95.5 | 147.4 | 知名町 | 87.6 | 55.7 | 119.4 |
| 始良H C | 98.5 | 91.7 | 105.4 | 与論町 | 47.2 | 21.5 | 72.8 |
| 曾於市 | 107.3 | 93.3 | 121.3 | 徳之島H C | 93.0 | 80.4 | 105.5 |
| 志布志市 | 103.1 | 87.5 | 118.6 | | | | |
| 大崎町 | 96.9 | 73.5 | 120.2 | | | | |
| 志布志H C | 104.1 | 94.6 | 113.6 | | | | |

※鹿児島県健康増進課平成23年5月作成



| 標準化死亡比 (SMR) (心疾患・女性) (H17-21) 全国:100 | | | | | | | |
|---------------------------------------|-------|-------|-------|---------|-------|-------|-------|
| 市町村・保健所 | SMR | 下限 | 上限 | 市町村・保健所 | SMR | 下限 | 上限 |
| 鹿児島県 | 96.4 | 94.4 | 98.5 | 鹿屋市 | 94.1 | 85.4 | 102.8 |
| 鹿児島市 | 92.6 | 88.6 | 96.6 | 垂水市 | 107.1 | 89.4 | 124.7 |
| 指宿市 | 102.5 | 91.0 | 114.0 | 東串良町 | 113.0 | 82.0 | 144.0 |
| 指宿H C | 102.5 | 91.0 | 114.0 | 錦江町 | 132.8 | 107.4 | 158.2 |
| 枕崎市 | 110.2 | 93.5 | 127.0 | 南大隅町 | 134.4 | 108.8 | 159.9 |
| 南さつま市 | 87.9 | 77.7 | 98.2 | 肝付町 | 82.9 | 66.5 | 99.3 |
| 南九州市 | 91.5 | 80.7 | 102.3 | 鹿屋H C | 102.2 | 95.7 | 108.7 |
| 加世田H C | 93.7 | 86.9 | 100.5 | 西之表市 | 106.1 | 85.8 | 126.4 |
| いちき串木野市 | 111.7 | 96.3 | 127.1 | 中種子町 | 69.6 | 48.3 | 90.8 |
| 日置市 | 96.0 | 85.3 | 106.7 | 南種子町 | 75.1 | 46.2 | 103.9 |
| 三島村 | 126.1 | -16.6 | 268.8 | 西之表H C | 89.3 | 76.0 | 102.7 |
| 十島村 | 70.0 | -27.0 | 167.1 | 屋久島町 | 88.2 | 66.7 | 109.6 |
| 伊集院H C | 101.6 | 92.8 | 110.4 | 屋久島H C | 88.2 | 66.7 | 109.6 |
| 薩摩川内市 | 85.5 | 77.9 | 93.0 | 奄美市 | 95.1 | 83.5 | 106.7 |
| さつま町 | 112.9 | 97.9 | 127.9 | 大和村 | 85.3 | 37.0 | 133.6 |
| 川薩H C | 92.3 | 85.5 | 99.1 | 宇検村 | 116.1 | 65.2 | 167.0 |
| 阿久根市 | 93.4 | 78.9 | 107.9 | 瀬戸内町 | 69.4 | 51.4 | 87.5 |
| 出水市 | 105.1 | 93.4 | 116.7 | 龍郷町 | 71.0 | 46.0 | 96.0 |
| 長島町 | 117.8 | 92.3 | 143.3 | 喜界町 | 80.7 | 59.6 | 101.9 |
| 出水H C | 103.0 | 94.5 | 111.6 | 名瀬H C | 87.2 | 79.0 | 95.4 |
| 伊佐市 | 103.7 | 90.6 | 116.9 | 徳之島町 | 97.5 | 75.4 | 119.6 |
| 大口H C | 103.7 | 90.6 | 116.9 | 天城町 | 87.0 | 60.0 | 113.9 |
| 霧島市 | 101.1 | 92.7 | 109.5 | 伊仙町 | 89.8 | 63.6 | 116.0 |
| 始良市 | 98.1 | 87.9 | 108.3 | 和泊町 | 73.5 | 50.1 | 96.8 |
| 湧水町 | 94.2 | 74.7 | 113.6 | 知名町 | 106.7 | 75.8 | 137.5 |
| 始良H C | 99.4 | 93.2 | 105.5 | 与論町 | 86.9 | 58.1 | 115.7 |
| 曾於市 | 105.5 | 93.0 | 117.9 | 徳之島H C | 90.5 | 79.9 | 101.2 |
| 志布志市 | 104.8 | 90.9 | 118.8 | | | | |
| 大崎町 | 96.9 | 75.3 | 118.6 | | | | |
| 志布志H C | 104.0 | 95.5 | 112.5 | | | | |

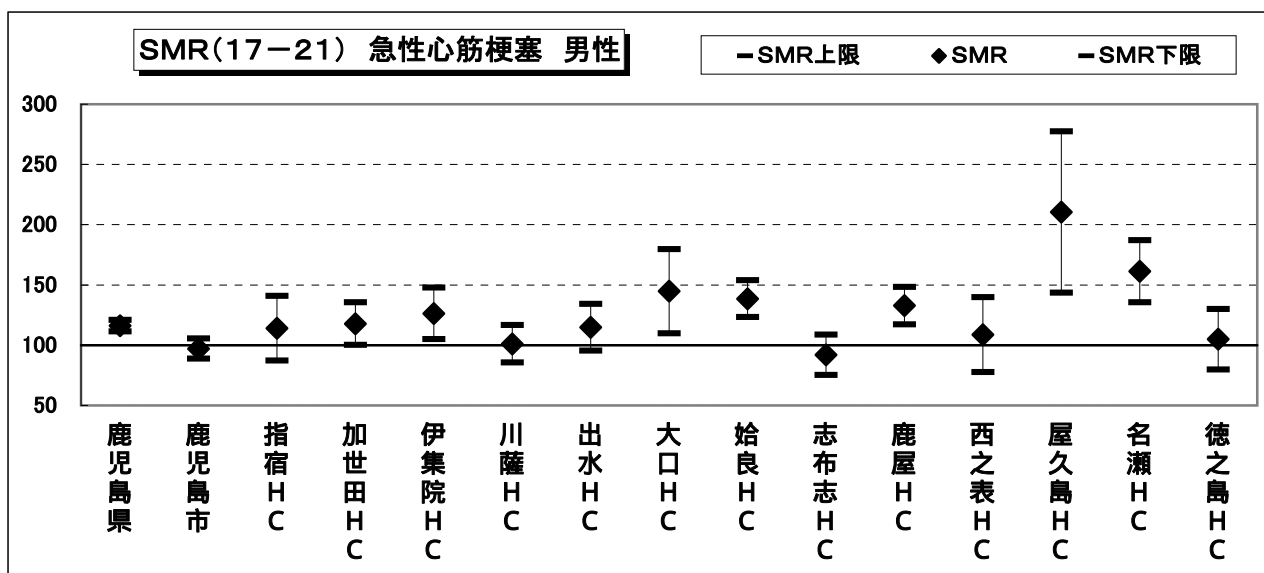
※鹿児島県健康増進課平成23年5月作成



標準化死亡比 (S M R) (急性心筋梗塞・男性) (H 1 7 - 2 1) 全国 : 100

| 市町村・保健所 | S M R | 下限 | 上限 | 市町村・保健所 | S M R | 下限 | 上限 |
|-----------|-------|--------|-------|-----------|-------|-------|-------|
| 鹿 児 島 県 | 116.2 | 111.4 | 121.0 | 鹿 屋 市 | 132.2 | 110.9 | 153.4 |
| 鹿 児 島 市 | 97.1 | 88.7 | 105.5 | 垂 水 市 | 80.6 | 47.6 | 113.5 |
| 指 宿 市 | 114.0 | 87.3 | 140.7 | 東 串 良 町 | 199.2 | 114.0 | 284.4 |
| 指 宿 H C | 114.0 | 87.3 | 140.7 | 錦 江 町 | 112.4 | 61.9 | 163.0 |
| 枕 崎 市 | 107.6 | 70.9 | 144.4 | 南 大 隅 町 | 212.0 | 141.8 | 282.2 |
| 南 さ つ ま 市 | 114.5 | 86.9 | 142.1 | 肝 付 町 | 128.9 | 85.6 | 172.2 |
| 南 九 州 市 | 126.5 | 97.3 | 155.8 | 鹿 屋 H C | 132.8 | 117.3 | 148.3 |
| 加 世 田 H C | 117.8 | 100.1 | 135.4 | 西 之 表 市 | 113.2 | 68.8 | 157.5 |
| いちき串木野市 | 136.7 | 99.5 | 173.8 | 中 種 子 町 | 128.7 | 65.6 | 191.7 |
| 日 置 市 | 122.1 | 95.5 | 148.7 | 南 種 子 町 | 69.1 | 13.8 | 124.5 |
| 三 島 村 | 132.0 | -126.7 | 390.8 | 西 之 表 H C | 108.8 | 77.7 | 139.9 |
| 十 島 村 | 0.0 | 0.0 | 0.0 | 屋 久 島 町 | 210.5 | 143.6 | 277.5 |
| 伊 集 院 H C | 126.4 | 105.0 | 147.7 | 屋 久 島 H C | 210.5 | 143.6 | 277.5 |
| 薩 摩 川 内 市 | 82.2 | 66.1 | 98.4 | 奄 美 市 | 200.5 | 161.6 | 239.4 |
| さ つ ま 町 | 160.4 | 120.4 | 200.3 | 大 和 村 | 222.3 | 44.4 | 400.2 |
| 川 薩 H C | 101.1 | 85.5 | 116.7 | 宇 検 村 | 176.1 | 35.2 | 316.9 |
| 阿 久 根 市 | 122.8 | 85.6 | 159.9 | 瀬 戸 内 町 | 146.3 | 87.8 | 204.9 |
| 出 水 市 | 102.7 | 78.3 | 127.1 | 龍 郷 町 | 81.7 | 21.2 | 142.2 |
| 長 島 町 | 147.2 | 88.3 | 206.2 | 喜 界 町 | 51.5 | 10.3 | 92.6 |
| 出 水 H C | 114.8 | 95.4 | 134.2 | 名 瀬 H C | 161.3 | 135.6 | 187.0 |
| 伊 佐 市 | 144.7 | 109.8 | 179.7 | 徳 之 島 町 | 125.6 | 70.5 | 180.6 |
| 大 口 H C | 144.7 | 109.8 | 179.7 | 天 城 町 | 82.3 | 25.3 | 139.3 |
| 霧 島 市 | 120.3 | 101.0 | 139.5 | 伊 仙 町 | 79.2 | 27.5 | 131.0 |
| 始 良 市 | 160.3 | 133.3 | 187.3 | 和 泊 町 | 123.2 | 53.5 | 192.9 |
| 湧 水 町 | 161.8 | 104.8 | 218.7 | 知 名 町 | 127.9 | 55.5 | 200.3 |
| 始 良 H C | 138.5 | 123.3 | 153.8 | 与 論 町 | 77.9 | 15.6 | 140.2 |
| 曾 於 市 | 85.7 | 62.2 | 109.2 | 徳 之 島 H C | 105.0 | 79.8 | 130.1 |
| 志 布 志 市 | 102.3 | 73.1 | 131.6 | | | | |
| 大 崎 町 | 87.1 | 45.7 | 128.5 | | | | |
| 志 布 志 H C | 92.0 | 75.2 | 108.8 | | | | |

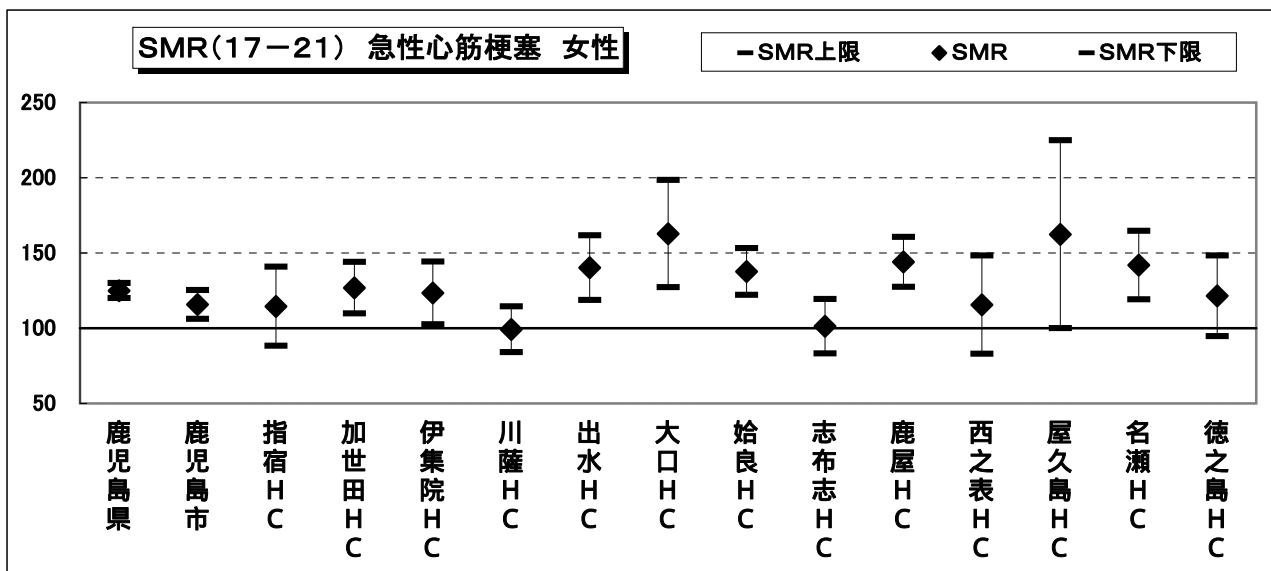
※鹿児島県健康増進課平成23年9月作成



標準化死亡比 (S M R) (急性心筋梗塞・女性) (H 1 7 - 2 1) 全国：100

| 市町村・保健所 | S M R | 下限 | 上限 | 市町村・保健所 | S M R | 下限 | 上限 |
|-----------|-------|-------|-------|-----------|-------|-------|-------|
| 鹿 児 島 県 | 125.0 | 120.0 | 130.0 | 鹿 屋 市 | 141.4 | 118.4 | 164.4 |
| 鹿 児 島 市 | 115.8 | 106.2 | 125.4 | 垂 水 市 | 122.6 | 82.0 | 163.3 |
| 指 宿 市 | 114.5 | 88.2 | 140.8 | 東 串 良 町 | 143.6 | 68.4 | 218.8 |
| 指 宿 H C | 114.5 | 88.2 | 140.8 | 錦 江 町 | 189.5 | 123.9 | 255.2 |
| 枕 崎 市 | 119.4 | 81.9 | 156.9 | 南 大 隅 町 | 198.1 | 131.5 | 264.7 |
| 南 さ つ ま 市 | 126.3 | 99.6 | 153.0 | 肝 付 町 | 112.4 | 71.5 | 153.2 |
| 南 九 州 市 | 131.2 | 103.3 | 159.1 | 鹿 屋 H C | 144.0 | 127.4 | 160.6 |
| 加 世 田 H C | 126.9 | 109.7 | 144.0 | 西 之 表 市 | 153.5 | 101.1 | 205.9 |
| いちき串木野市 | 113.2 | 79.8 | 146.7 | 中 種 子 町 | 79.9 | 30.4 | 129.4 |
| 日 置 市 | 131.4 | 104.2 | 158.5 | 南 種 子 町 | 66.7 | 8.2 | 125.2 |
| 三 島 村 | 0.0 | 0.0 | 0.0 | 西 之 表 H C | 115.6 | 82.9 | 148.3 |
| 十 島 村 | 0.0 | 0.0 | 0.0 | 屋 久 島 町 | 162.4 | 100.0 | 224.8 |
| 伊 集 院 H C | 123.4 | 102.5 | 144.3 | 屋 久 島 H C | 162.4 | 100.0 | 224.8 |
| 薩 摩 川 内 市 | 82.0 | 66.0 | 98.0 | 奄 美 市 | 162.3 | 129.3 | 195.3 |
| さ つ ま 町 | 150.9 | 113.3 | 188.5 | 大 和 村 | 236.7 | 61.4 | 412.1 |
| 川 薩 H C | 99.2 | 84.0 | 114.4 | 宇 検 村 | 246.3 | 85.4 | 407.2 |
| 阿 久 根 市 | 136.3 | 98.5 | 174.1 | 瀬 戸 内 町 | 137.4 | 82.5 | 192.4 |
| 出 水 市 | 135.1 | 106.7 | 163.5 | 龍 郷 町 | 87.5 | 26.9 | 148.1 |
| 長 島 町 | 171.3 | 105.4 | 237.1 | 喜 界 町 | 55.2 | 16.9 | 93.4 |
| 出 水 H C | 140.2 | 118.7 | 161.8 | 名 瀬 H C | 141.9 | 119.1 | 164.7 |
| 伊 佐 市 | 162.8 | 127.2 | 198.5 | 徳 之 島 町 | 129.5 | 74.1 | 184.8 |
| 大 口 H C | 162.8 | 127.2 | 198.5 | 天 城 町 | 102.5 | 39.0 | 166.0 |
| 霧 島 市 | 140.2 | 118.8 | 161.5 | 伊 仙 町 | 112.2 | 48.7 | 175.7 |
| 始 良 市 | 138.5 | 112.5 | 164.5 | 和 泊 町 | 82.9 | 28.7 | 137.0 |
| 湧 水 町 | 119.3 | 71.6 | 167.0 | 知 名 町 | 185.3 | 97.2 | 273.5 |
| 始 良 H C | 137.6 | 122.0 | 153.2 | 与 論 町 | 120.9 | 46.0 | 195.9 |
| 曾 於 市 | 123.5 | 94.5 | 152.4 | 徳 之 島 H C | 121.6 | 94.8 | 148.4 |
| 志 布 志 市 | 74.2 | 48.9 | 99.5 | | | | |
| 大 崎 町 | 97.8 | 51.3 | 144.3 | | | | |
| 志 布 志 H C | 101.2 | 83.1 | 119.3 | | | | |

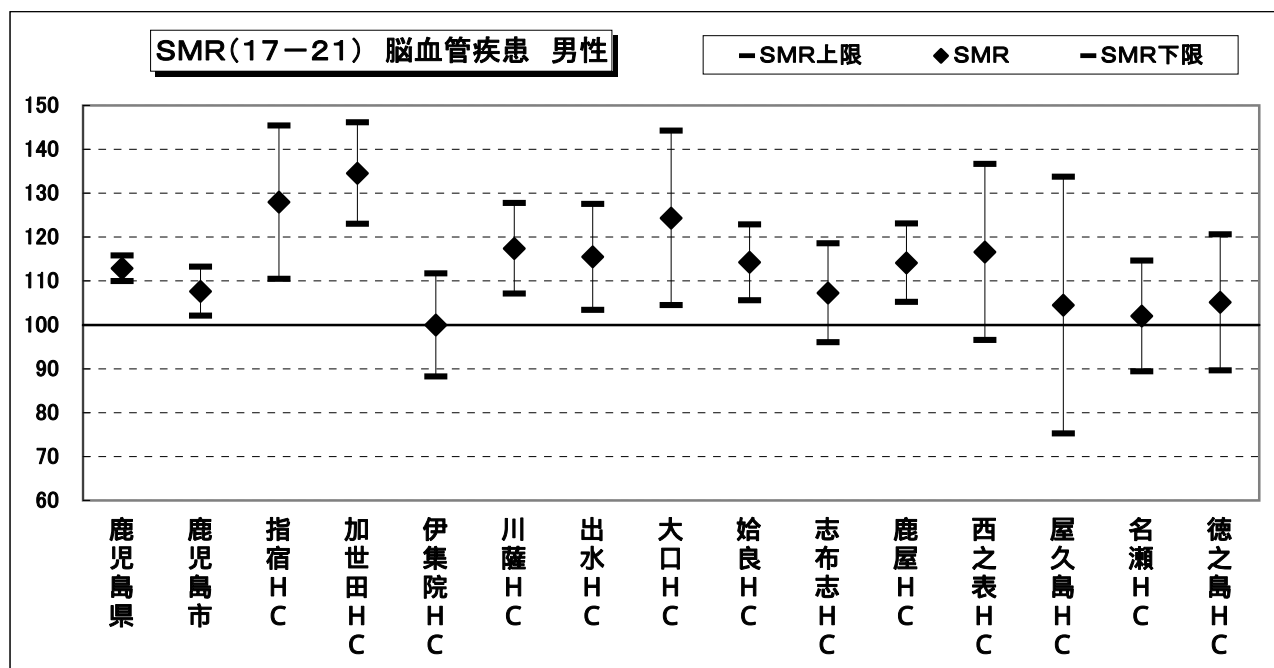
※鹿児島県健康増進課平成23年9月作成



標準化死亡比 (SMR) (脳血管疾患・男性) (H17-21) 全国:100

| 市町村・保健所 | SMR | 下限 | 上限 | 市町村・保健所 | SMR | 下限 | 上限 |
|---------|-------|-------|-------|---------|-------|-------|-------|
| 鹿児島県 | 112.9 | 110.0 | 115.8 | 鹿屋市 | 125.8 | 112.8 | 138.7 |
| 鹿児島市 | 107.7 | 102.1 | 113.2 | 垂水市 | 96.6 | 74.6 | 118.6 |
| 指宿市 | 128.0 | 110.5 | 145.4 | 東串良町 | 86.0 | 51.6 | 120.4 |
| 指宿H C | 128.0 | 110.5 | 145.4 | 錦江町 | 97.4 | 68.6 | 126.2 |
| 枕崎市 | 168.3 | 139.7 | 196.9 | 南大隅町 | 101.1 | 71.2 | 131.0 |
| 南さつま市 | 140.2 | 121.4 | 159.0 | 肝付町 | 115.5 | 90.0 | 140.9 |
| 南九州市 | 112.1 | 95.5 | 128.7 | 鹿屋H C | 114.1 | 105.2 | 123.1 |
| 加世田H C | 134.6 | 123.0 | 146.1 | 西之表市 | 109.2 | 82.0 | 136.4 |
| いちき串木野市 | 109.4 | 88.8 | 130.1 | 中種子町 | 120.9 | 83.0 | 158.9 |
| 日置市 | 95.4 | 81.0 | 109.9 | 南種子町 | 129.0 | 82.1 | 176.0 |
| 三島村 | 0.0 | 0.0 | 0.0 | 西之表H C | 116.6 | 96.6 | 136.7 |
| 十島村 | 134.1 | -17.6 | 285.8 | 屋久島町 | 104.5 | 75.2 | 133.7 |
| 伊集院H C | 100.0 | 88.3 | 111.7 | 屋久島H C | 104.5 | 75.2 | 133.7 |
| 薩摩川内市 | 119.8 | 107.8 | 131.7 | 奄美市 | 100.3 | 83.2 | 117.4 |
| さつま町 | 110.2 | 89.9 | 130.4 | 大和村 | 141.1 | 53.7 | 228.6 |
| 川薩H C | 117.4 | 107.1 | 127.7 | 宇検村 | 155.8 | 74.2 | 237.4 |
| 阿久根市 | 97.0 | 76.6 | 117.4 | 瀬戸内町 | 81.2 | 54.6 | 107.7 |
| 出水市 | 118.9 | 102.6 | 135.1 | 龍郷町 | 111.9 | 68.9 | 155.0 |
| 長島町 | 140.6 | 105.0 | 176.2 | 喜界町 | 107.2 | 70.6 | 143.7 |
| 出水H C | 115.5 | 103.4 | 127.5 | 名瀬H C | 102.0 | 89.4 | 114.6 |
| 伊佐市 | 124.4 | 104.5 | 144.3 | 徳之島町 | 104.8 | 73.9 | 135.8 |
| 大口H C | 124.4 | 104.5 | 144.3 | 天城町 | 97.5 | 59.3 | 135.7 |
| 霧島市 | 123.1 | 111.0 | 135.2 | 伊仙町 | 122.6 | 83.1 | 162.1 |
| 始良市 | 100.9 | 87.6 | 114.3 | 和泊町 | 120.6 | 78.1 | 163.0 |
| 湧水町 | 115.1 | 85.7 | 144.5 | 知名町 | 81.7 | 45.9 | 117.4 |
| 始良H C | 114.2 | 105.6 | 122.9 | 与論町 | 98.2 | 55.1 | 141.2 |
| 曾於市 | 113.8 | 97.0 | 130.6 | 徳之島H C | 105.1 | 89.6 | 120.6 |
| 志布志市 | 96.3 | 78.8 | 113.8 | | | | |
| 大崎町 | 113.5 | 84.1 | 143.0 | | | | |
| 志布志H C | 107.3 | 96.1 | 118.5 | | | | |

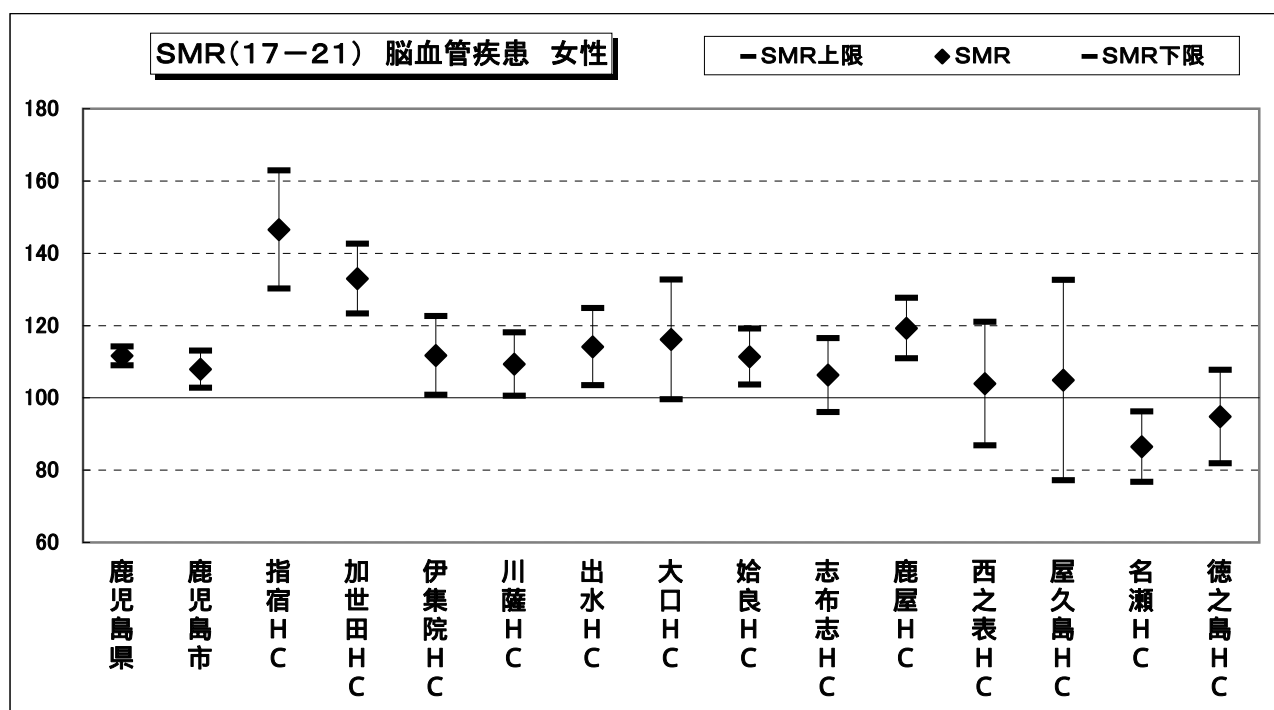
※鹿児島県健康増進課平成23年5月作成



標準化死亡比 (SMR) (脳血管疾患・女性) (H17-21) 全国:100

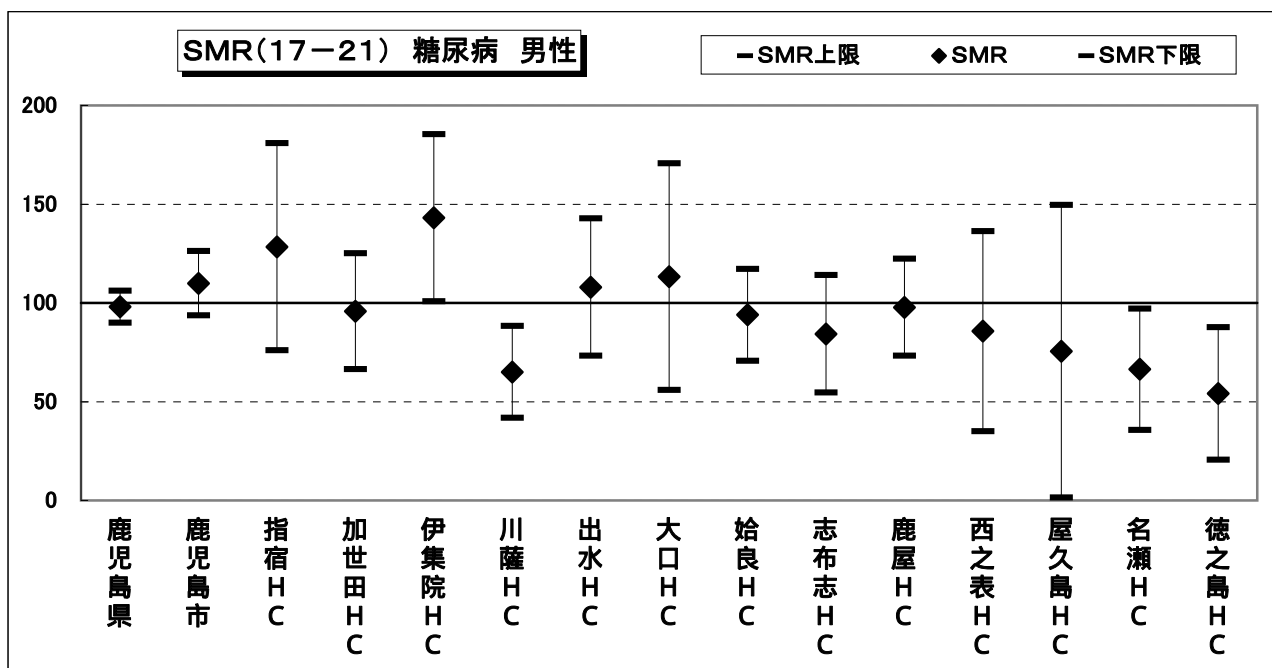
| 市町村・保健所 | SMR | 下限 | 上限 | 市町村・保健所 | SMR | 下限 | 上限 |
|---------|-------|-------|-------|---------|-------|-------|-------|
| 鹿児島県 | 111.6 | 109.0 | 114.2 | 鹿屋市 | 138.7 | 126.1 | 151.3 |
| 鹿児島市 | 107.9 | 102.8 | 113.0 | 垂水市 | 108.6 | 87.5 | 129.7 |
| 指宿市 | 146.5 | 130.2 | 162.9 | 東串良町 | 109.4 | 73.1 | 145.6 |
| 指宿H C | 146.5 | 130.2 | 162.9 | 錦江町 | 82.5 | 58.6 | 106.3 |
| 枕崎市 | 164.4 | 140.1 | 188.7 | 南大隅町 | 80.6 | 57.0 | 104.1 |
| 南さつま市 | 118.4 | 104.2 | 132.6 | 肝付町 | 107.3 | 85.1 | 129.4 |
| 南九州市 | 132.7 | 117.3 | 148.2 | 鹿屋H C | 119.3 | 111.0 | 127.6 |
| 加世田H C | 133.0 | 123.3 | 142.7 | 西之表市 | 110.8 | 86.2 | 135.4 |
| いちき串木野市 | 106.7 | 88.8 | 124.6 | 中種子町 | 96.0 | 66.3 | 125.8 |
| 日置市 | 115.9 | 101.9 | 129.9 | 南種子町 | 97.6 | 58.5 | 136.6 |
| 三島村 | 0.0 | 0.0 | 0.0 | 西之表H C | 103.9 | 86.8 | 121.0 |
| 十島村 | 48.9 | -47.0 | 144.8 | 屋久島町 | 104.9 | 77.2 | 132.6 |
| 伊集院H C | 111.7 | 100.8 | 122.6 | 屋久島H C | 104.9 | 77.2 | 132.6 |
| 薩摩川内市 | 118.0 | 107.4 | 128.5 | 奄美市 | 82.8 | 69.9 | 95.6 |
| さつま町 | 83.2 | 67.9 | 98.6 | 大和村 | 60.6 | 12.1 | 109.1 |
| 川薩H C | 109.3 | 100.5 | 118.1 | 宇検村 | 98.8 | 42.9 | 154.8 |
| 阿久根市 | 107.3 | 88.9 | 125.8 | 瀬戸内町 | 79.4 | 56.5 | 102.4 |
| 出水市 | 115.4 | 101.0 | 129.9 | 龍郷町 | 110.5 | 73.4 | 147.7 |
| 長島町 | 125.4 | 94.2 | 156.6 | 喜界町 | 96.3 | 68.8 | 123.9 |
| 出水H C | 114.1 | 103.4 | 124.8 | 名瀬H C | 86.5 | 76.7 | 96.2 |
| 伊佐市 | 116.1 | 99.6 | 132.7 | 徳之島町 | 73.7 | 50.9 | 96.5 |
| 大口H C | 116.1 | 99.6 | 132.7 | 天城町 | 67.8 | 39.5 | 96.1 |
| 霧島市 | 116.1 | 105.4 | 126.8 | 伊仙町 | 98.9 | 66.1 | 131.7 |
| 始良市 | 108.9 | 96.2 | 121.6 | 和泊町 | 115.3 | 80.4 | 150.1 |
| 湧水町 | 93.6 | 70.5 | 116.7 | 知名町 | 141.0 | 98.9 | 183.1 |
| 始良H C | 111.4 | 103.7 | 119.1 | 与論町 | 84.9 | 50.9 | 118.8 |
| 曾於市 | 121.2 | 105.3 | 137.0 | 徳之島H C | 94.8 | 81.8 | 107.7 |
| 志布志市 | 89.6 | 74.4 | 104.9 | | | | |
| 大崎町 | 100.7 | 74.5 | 126.8 | | | | |
| 志布志H C | 106.3 | 96.0 | 116.5 | | | | |

※鹿児島県健康増進課平成23年5月作成



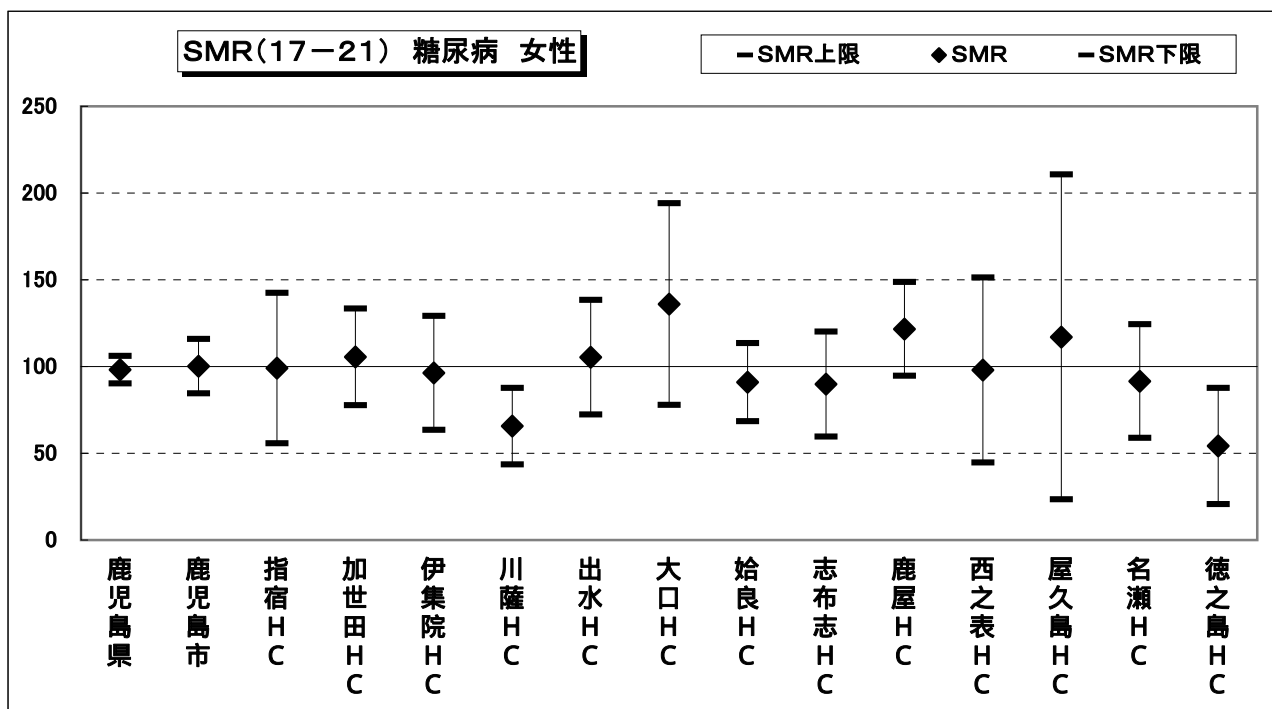
| 標準化死亡比 (SMR) (糖尿病・男性) (H17-21) 全国:100 | | | | | | | |
|---------------------------------------|-------|-------|-------|---------|-------|-------|-------|
| 市町村・保健所 | SMR | 下限 | 上限 | 市町村・保健所 | SMR | 下限 | 上限 |
| 鹿児島県 | 98.0 | 89.9 | 106.1 | 鹿屋市 | 104.0 | 69.5 | 138.5 |
| 鹿児島市 | 109.9 | 93.6 | 126.3 | 垂水市 | 49.2 | 1.0 | 97.4 |
| 指宿市 | 128.4 | 75.9 | 180.9 | 東串良町 | 228.7 | 59.3 | 398.1 |
| 指宿H C | 128.4 | 75.9 | 180.9 | 錦江町 | 143.5 | 37.2 | 249.8 |
| 枕崎市 | 132.1 | 57.4 | 206.8 | 南大隅町 | 41.3 | -16.0 | 98.6 |
| 南さつま市 | 59.9 | 22.8 | 97.1 | 肝付町 | 76.6 | 15.3 | 137.9 |
| 南九州市 | 111.7 | 61.5 | 161.9 | 鹿屋H C | 97.8 | 73.2 | 122.3 |
| 加世田H C | 95.8 | 66.5 | 125.2 | 西之表市 | 91.1 | 18.2 | 164.0 |
| いちき串木野市 | 169.8 | 93.5 | 246.2 | 中種子町 | 108.5 | 2.2 | 214.9 |
| 日置市 | 131.0 | 79.7 | 182.4 | 南種子町 | 38.9 | -37.4 | 115.2 |
| 三島村 | 0.0 | 0.0 | 0.0 | 西之表H C | 85.7 | 35.0 | 136.3 |
| 十島村 | 0.0 | 0.0 | 0.0 | 屋久島町 | 75.6 | 1.5 | 149.6 |
| 伊集院H C | 143.1 | 100.8 | 185.4 | 屋久島H C | 75.6 | 1.5 | 149.6 |
| 薩摩川内市 | 68.5 | 41.1 | 95.9 | 奄美市 | 66.9 | 25.5 | 108.4 |
| さつま町 | 54.1 | 10.8 | 97.4 | 大和村 | 0.0 | 0.0 | 0.0 |
| 川薩H C | 65.0 | 41.8 | 88.3 | 宇検村 | 0.0 | 0.0 | 0.0 |
| 阿久根市 | 89.6 | 31.1 | 148.2 | 瀬戸内町 | 86.5 | 1.7 | 171.4 |
| 出水市 | 123.6 | 74.1 | 173.0 | 龍郷町 | 83.0 | -32.0 | 198.1 |
| 長島町 | 83.3 | 1.7 | 164.9 | 喜界町 | 59.3 | -22.9 | 141.5 |
| 出水H C | 108.0 | 73.2 | 142.8 | 名瀬H C | 66.4 | 35.7 | 97.0 |
| 伊佐市 | 113.3 | 56.0 | 170.6 | 徳之島町 | 108.8 | 13.4 | 204.1 |
| 大口H C | 113.3 | 56.0 | 170.6 | 天城町 | 71.0 | -27.4 | 169.3 |
| 霧島市 | 111.3 | 77.3 | 145.4 | 伊仙町 | 30.5 | -29.3 | 90.2 |
| 始良市 | 52.5 | 23.9 | 81.0 | 和泊町 | 35.6 | -34.1 | 105.3 |
| 湧水町 | 164.8 | 57.1 | 272.4 | 知名町 | 36.5 | -35.0 | 108.0 |
| 始良H C | 93.9 | 70.7 | 117.1 | 与論町 | 0.0 | 0.0 | 0.0 |
| 曾於市 | 114.2 | 64.1 | 164.2 | 徳之島H C | 54.2 | 20.6 | 87.7 |
| 志布志市 | 74.5 | 28.3 | 120.7 | | | | |
| 大崎町 | 17.2 | -16.5 | 50.8 | | | | |
| 志布志H C | 84.3 | 54.7 | 114.0 | | | | |

※鹿児島県健康増進課平成23年9月作成



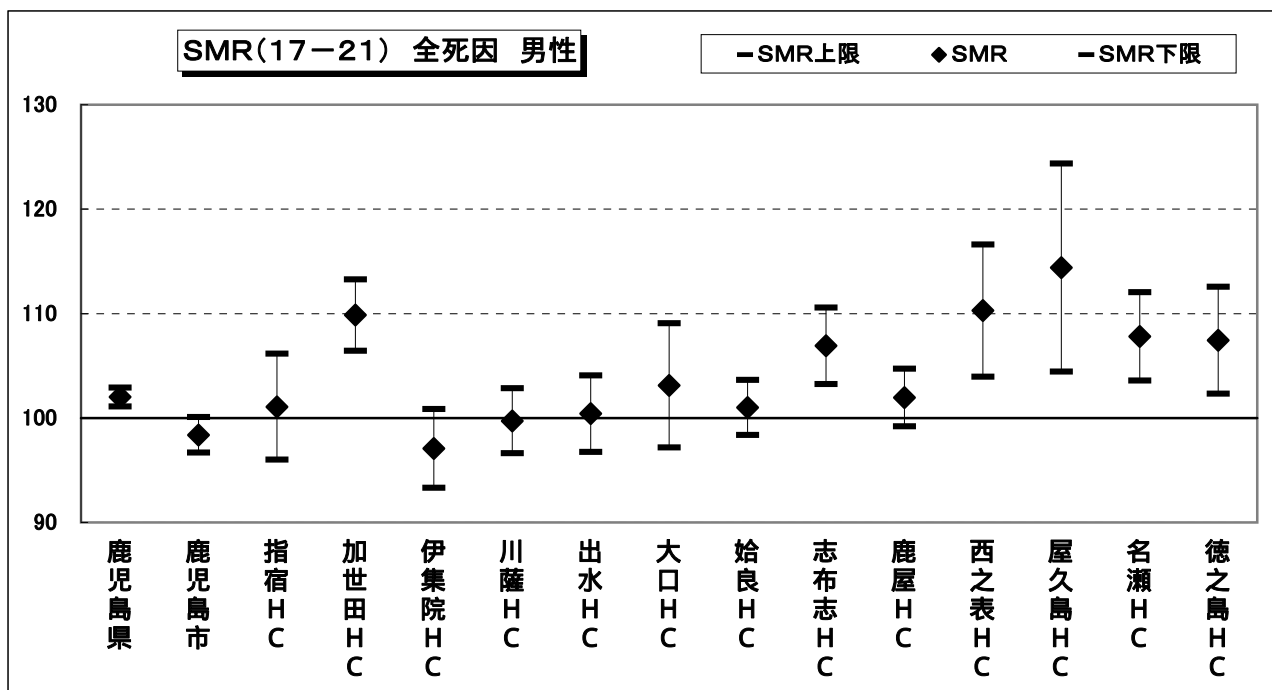
| 標準化死亡比 (SMR) (糖尿病・女性) (H17-21) 全国:100 | | | | | | | |
|---------------------------------------|-------|------|-------|---------|-------|-------|-------|
| 市町村・保健所 | SMR | 下限 | 上限 | 市町村・保健所 | SMR | 下限 | 上限 |
| 鹿児島県 | 98.2 | 90.3 | 106.0 | 鹿屋市 | 121.4 | 83.8 | 159.1 |
| 鹿児島市 | 100.2 | 84.5 | 115.9 | 垂水市 | 66.5 | 13.3 | 119.8 |
| 指宿市 | 99.0 | 55.6 | 142.5 | 東串良町 | 96.5 | -12.7 | 205.6 |
| 指宿H C | 99.0 | 55.6 | 142.5 | 錦江町 | 94.2 | 11.6 | 176.8 |
| 枕崎市 | 162.8 | 85.4 | 240.2 | 南大隅町 | 182.9 | 69.6 | 296.3 |
| 南さつま市 | 117.5 | 71.4 | 163.5 | 肝付町 | 169.0 | 80.5 | 257.5 |
| 南九州市 | 63.7 | 29.1 | 98.4 | 鹿屋H C | 121.6 | 94.6 | 148.6 |
| 加世田H C | 105.5 | 77.6 | 133.4 | 西之表市 | 43.5 | -5.7 | 92.6 |
| いちき串木野市 | 153.9 | 84.7 | 223.1 | 中種子町 | 202.1 | 62.1 | 342.2 |
| 日置市 | 64.9 | 30.9 | 99.0 | 南種子町 | 83.1 | -32.1 | 198.3 |
| 三島村 | 0.0 | 0.0 | 0.0 | 西之表H C | 98.0 | 44.7 | 151.2 |
| 十島村 | 0.0 | 0.0 | 0.0 | 屋久島町 | 117.0 | 23.4 | 210.6 |
| 伊集院H C | 96.2 | 63.4 | 129.1 | 屋久島H C | 117.0 | 23.4 | 210.6 |
| 薩摩川内市 | 59.1 | 35.0 | 83.3 | 奄美市 | 111.3 | 62.5 | 160.1 |
| さつま町 | 85.1 | 34.8 | 135.4 | 大和村 | 0.0 | 0.0 | 0.0 |
| 川薩H C | 65.6 | 43.6 | 87.7 | 宇検村 | 87.9 | -84.4 | 260.2 |
| 阿久根市 | 103.4 | 44.9 | 161.9 | 瀬戸内町 | 18.4 | -17.6 | 54.4 |
| 出水市 | 97.4 | 54.7 | 140.0 | 龍郷町 | 106.3 | -14.0 | 226.6 |
| 長島町 | 143.9 | 37.3 | 250.5 | 喜界町 | 111.8 | 13.8 | 209.8 |
| 出水H C | 105.4 | 72.3 | 138.5 | 名瀬H C | 91.5 | 58.8 | 124.3 |
| 伊佐市 | 136.0 | 77.8 | 194.2 | 徳之島町 | 118.5 | 23.7 | 213.3 |
| 大口H C | 136.0 | 77.8 | 194.2 | 天城町 | 65.6 | -25.3 | 156.5 |
| 霧島市 | 95.1 | 64.0 | 126.2 | 伊仙町 | 0.0 | 0.0 | 0.0 |
| 始良市 | 87.5 | 50.9 | 124.0 | 和泊町 | 89.1 | -11.7 | 190.0 |
| 湧水町 | 80.1 | 9.9 | 150.2 | 知名町 | 104.4 | -13.7 | 222.5 |
| 始良H C | 91.0 | 68.5 | 113.4 | 与論町 | 79.0 | -30.5 | 188.5 |
| 曾於市 | 99.3 | 53.4 | 145.2 | 徳之島H C | 54.2 | 20.6 | 87.7 |
| 志布志市 | 92.3 | 42.1 | 142.4 | | | | |
| 大崎町 | 53.2 | -7.0 | 113.5 | | | | |
| 志布志H C | 89.8 | 59.6 | 120.0 | | | | |

※鹿児島県健康増進課平成23年9月作成



| 標準化死亡比 (S M R) (全死因・男性) (H 1 7 - 2 1) 全国 : 100 | | | | | | | |
|--|-------|-------|-------|-----------|-------|-------|-------|
| 市町村・保健所 | S M R | 下限 | 上限 | 市町村・保健所 | S M R | 下限 | 上限 |
| 鹿 児 島 県 | 102.0 | 101.1 | 102.9 | 鹿 屋 市 | 99.3 | 95.6 | 103.1 |
| 鹿 児 島 市 | 98.4 | 96.7 | 100.1 | 垂 水 市 | 103.6 | 96.1 | 111.1 |
| 指 宿 市 | 101.1 | 96.0 | 106.1 | 東 串 良 町 | 107.6 | 95.0 | 120.2 |
| 指 宿 H C | 101.1 | 96.0 | 106.1 | 錦 江 町 | 100.5 | 90.9 | 110.1 |
| 枕 崎 市 | 115.0 | 107.3 | 122.7 | 南 大 隅 町 | 107.0 | 96.9 | 117.1 |
| 南 さ つ ま 市 | 111.4 | 105.9 | 116.9 | 肝 付 町 | 106.8 | 98.9 | 114.8 |
| 南 九 州 市 | 105.7 | 100.5 | 111.0 | 鹿 屋 H C | 102.0 | 99.2 | 104.7 |
| 加 世 田 H C | 109.8 | 106.4 | 113.3 | 西 之 表 市 | 111.4 | 102.5 | 120.4 |
| いちき串木野市 | 101.0 | 94.6 | 107.5 | 中 種 子 町 | 111.1 | 99.3 | 123.0 |
| 日 置 市 | 95.2 | 90.5 | 99.9 | 南 種 子 町 | 106.1 | 92.2 | 119.9 |
| 三 島 村 | 47.6 | 16.5 | 78.6 | 西 之 表 H C | 110.3 | 103.9 | 116.6 |
| 十 島 村 | 111.7 | 67.0 | 156.4 | 屋 久 島 町 | 114.4 | 104.4 | 124.4 |
| 伊 集 院 H C | 97.1 | 93.3 | 100.9 | 屋 久 島 H C | 114.4 | 104.4 | 124.4 |
| 薩 摩 川 内 市 | 97.5 | 94.0 | 101.0 | 奄 美 市 | 111.6 | 105.8 | 117.5 |
| さ つ ま 町 | 106.8 | 100.2 | 113.3 | 大 和 村 | 130.9 | 103.4 | 158.4 |
| 川 薩 H C | 99.7 | 96.6 | 102.8 | 宇 検 村 | 116.5 | 93.3 | 139.6 |
| 阿 久 根 市 | 98.7 | 92.0 | 105.4 | 瀬 戸 内 町 | 92.2 | 82.9 | 101.5 |
| 出 水 市 | 100.1 | 95.2 | 105.0 | 龍 郷 町 | 103.4 | 89.7 | 117.0 |
| 長 島 町 | 105.3 | 95.3 | 115.4 | 喜 界 町 | 108.7 | 96.6 | 120.7 |
| 出 水 H C | 100.4 | 96.7 | 104.1 | 名 瀬 H C | 107.8 | 103.6 | 112.0 |
| 伊 佐 市 | 103.1 | 97.2 | 109.1 | 徳 之 島 町 | 107.6 | 97.3 | 117.8 |
| 大 口 H C | 103.1 | 97.2 | 109.1 | 天 城 町 | 118.7 | 104.9 | 132.5 |
| 霧 島 市 | 105.8 | 102.1 | 109.4 | 伊 仙 町 | 107.5 | 95.3 | 119.6 |
| 始 良 市 | 93.6 | 89.4 | 97.7 | 和 泊 町 | 106.2 | 93.1 | 119.2 |
| 湧 水 町 | 102.7 | 93.6 | 111.9 | 知 名 町 | 106.4 | 93.1 | 119.7 |
| 始 良 H C | 101.0 | 98.4 | 103.6 | 与 論 町 | 95.8 | 81.9 | 109.7 |
| 曾 於 市 | 107.9 | 102.5 | 113.2 | 徳 之 島 H C | 107.4 | 102.3 | 112.6 |
| 志 布 志 市 | 103.2 | 97.2 | 109.1 | | | | |
| 大 崎 町 | 112.8 | 103.3 | 122.4 | | | | |
| 志 布 志 H C | 106.9 | 103.2 | 110.6 | | | | |

※鹿児島県健康増進課平成23年5月作成



| 標準化死亡比 (SMR) (全死因・女性) (H17-21) 全国:100 | | | | | | | |
|---------------------------------------|-------|-------|-------|---------|-------|-------|-------|
| 市町村・保健所 | SMR | 下限 | 上限 | 市町村・保健所 | SMR | 下限 | 上限 |
| 鹿児島県 | 99.5 | 98.6 | 100.4 | 鹿屋市 | 99.9 | 96.0 | 103.7 |
| 鹿児島市 | 98.0 | 96.3 | 99.8 | 垂水市 | 103.9 | 96.3 | 111.4 |
| 指宿市 | 103.2 | 98.3 | 108.2 | 東串良町 | 124.8 | 110.7 | 138.9 |
| 指宿H C | 103.2 | 98.3 | 108.2 | 錦江町 | 104.1 | 94.3 | 113.9 |
| 枕崎市 | 114.1 | 106.8 | 121.5 | 南大隅町 | 103.8 | 94.0 | 113.5 |
| 南さつま市 | 100.3 | 95.5 | 105.1 | 肝付町 | 100.5 | 92.7 | 108.2 |
| 南九州市 | 98.4 | 93.5 | 103.3 | 鹿屋H C | 102.4 | 99.6 | 105.2 |
| 加世田H C | 102.3 | 99.2 | 105.4 | 西之表市 | 106.1 | 97.4 | 114.8 |
| いちき串木野市 | 102.3 | 96.0 | 108.7 | 中種子町 | 92.9 | 82.2 | 103.5 |
| 日置市 | 100.3 | 95.6 | 105.1 | 南種子町 | 105.8 | 91.1 | 120.5 |
| 三島村 | 54.2 | 14.1 | 94.4 | 西之表H C | 102.1 | 95.9 | 108.2 |
| 十島村 | 94.2 | 46.5 | 141.8 | 屋久島町 | 102.9 | 93.0 | 112.9 |
| 伊集院H C | 100.8 | 97.0 | 104.6 | 屋久島H C | 102.9 | 93.0 | 112.9 |
| 薩摩川内市 | 97.2 | 93.7 | 100.6 | 奄美市 | 94.2 | 89.2 | 99.2 |
| さつま町 | 95.3 | 89.3 | 101.3 | 大和村 | 94.5 | 72.4 | 116.7 |
| 川薩H C | 96.7 | 93.7 | 99.7 | 宇検村 | 97.9 | 77.5 | 118.4 |
| 阿久根市 | 98.7 | 92.3 | 105.2 | 瀬戸内町 | 82.7 | 74.1 | 91.4 |
| 出水市 | 105.0 | 100.0 | 110.0 | 龍郷町 | 98.1 | 85.2 | 111.0 |
| 長島町 | 106.6 | 96.1 | 117.0 | 喜界町 | 98.2 | 87.9 | 108.4 |
| 出水H C | 103.2 | 99.5 | 106.9 | 名瀬H C | 93.4 | 89.7 | 97.1 |
| 伊佐市 | 96.0 | 90.5 | 101.5 | 徳之島町 | 96.8 | 87.2 | 106.4 |
| 大口H C | 96.0 | 90.5 | 101.5 | 天城町 | 91.0 | 79.0 | 103.0 |
| 霧島市 | 105.1 | 101.5 | 108.8 | 伊仙町 | 89.0 | 77.6 | 100.3 |
| 始良市 | 94.4 | 90.2 | 98.7 | 和泊町 | 78.1 | 67.5 | 88.6 |
| 湧水町 | 89.1 | 80.8 | 97.4 | 知名町 | 109.6 | 96.0 | 123.2 |
| 始良H C | 99.8 | 97.1 | 102.4 | 与論町 | 94.7 | 81.5 | 107.9 |
| 曾於市 | 103.8 | 98.4 | 109.1 | 徳之島H C | 93.1 | 88.4 | 97.8 |
| 志布志市 | 102.0 | 96.1 | 107.9 | | | | |
| 大崎町 | 103.6 | 94.0 | 113.1 | | | | |
| 志布志H C | 103.1 | 99.4 | 106.7 | | | | |

※鹿児島県健康増進課平成23年5月作成

