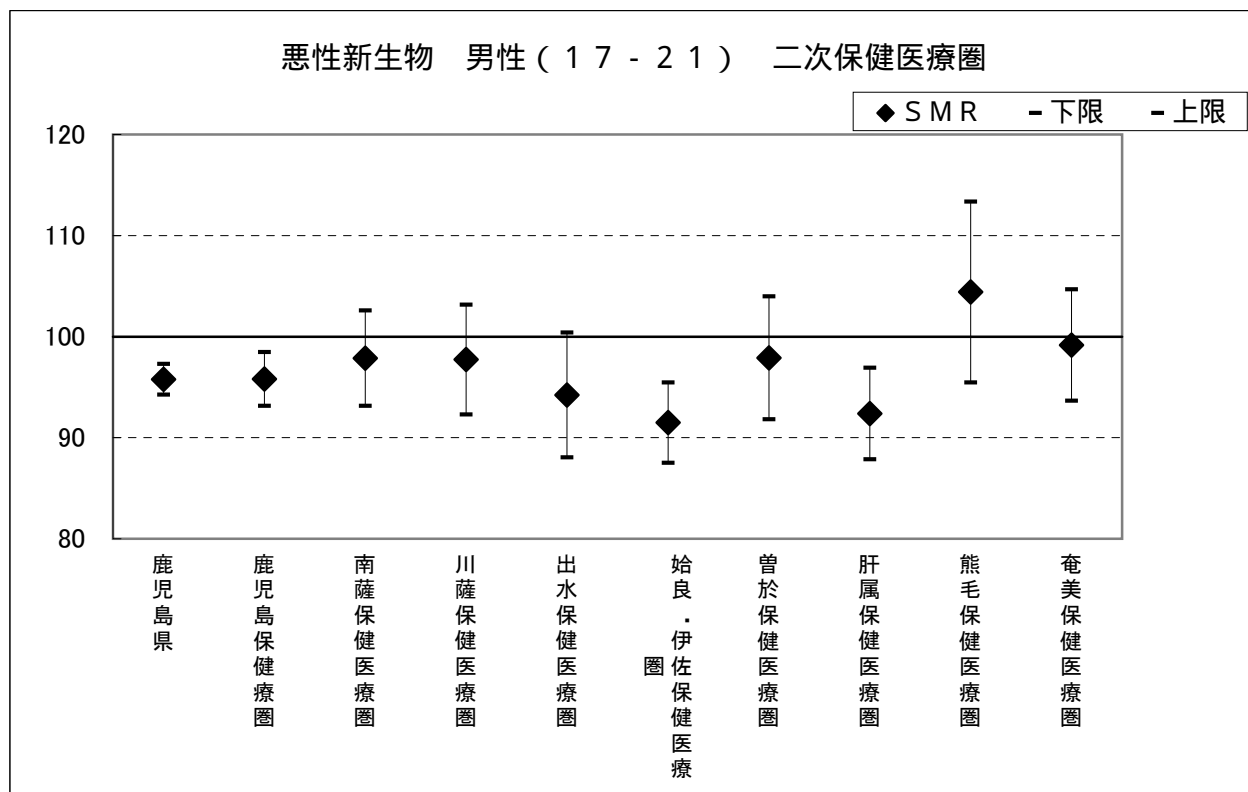


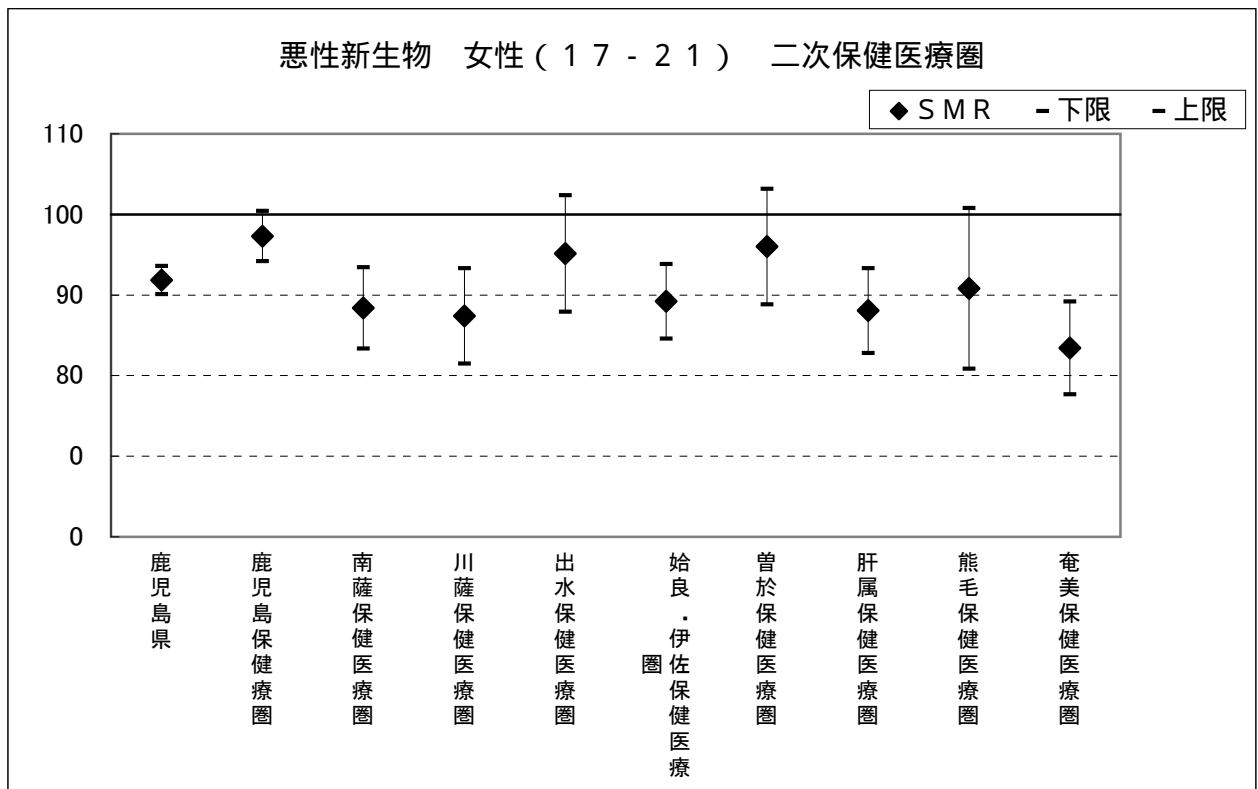
標準化死亡比 ( S M R ) ( 悪性新生物・男性 ) ( H 1 7 - 2 1 ) 全国 : 100			
市町村・保健所	S M R	下限	上限
鹿 児 島 県	95.8	94.3	97.3
鹿 児 島 保 健 療 圏	95.8	93.1	98.5
南 薩 保 健 医 療 圏	97.9	93.1	102.6
川 薩 保 健 医 療 圏	97.7	92.3	103.2
出 水 保 健 医 療 圏	94.2	88.0	100.4
始 良 ・ 伊 佐 保 健 医 療 圏	91.5	87.5	95.5
曾 於 保 健 医 療 圏	97.9	91.8	104.0
肝 属 保 健 医 療 圏	92.4	87.8	96.9
熊 毛 保 健 医 療 圏	104.4	95.5	113.3
奄 美 保 健 医 療 圏	99.2	93.6	104.7

鹿児島県健康増進課平成23年5月作成



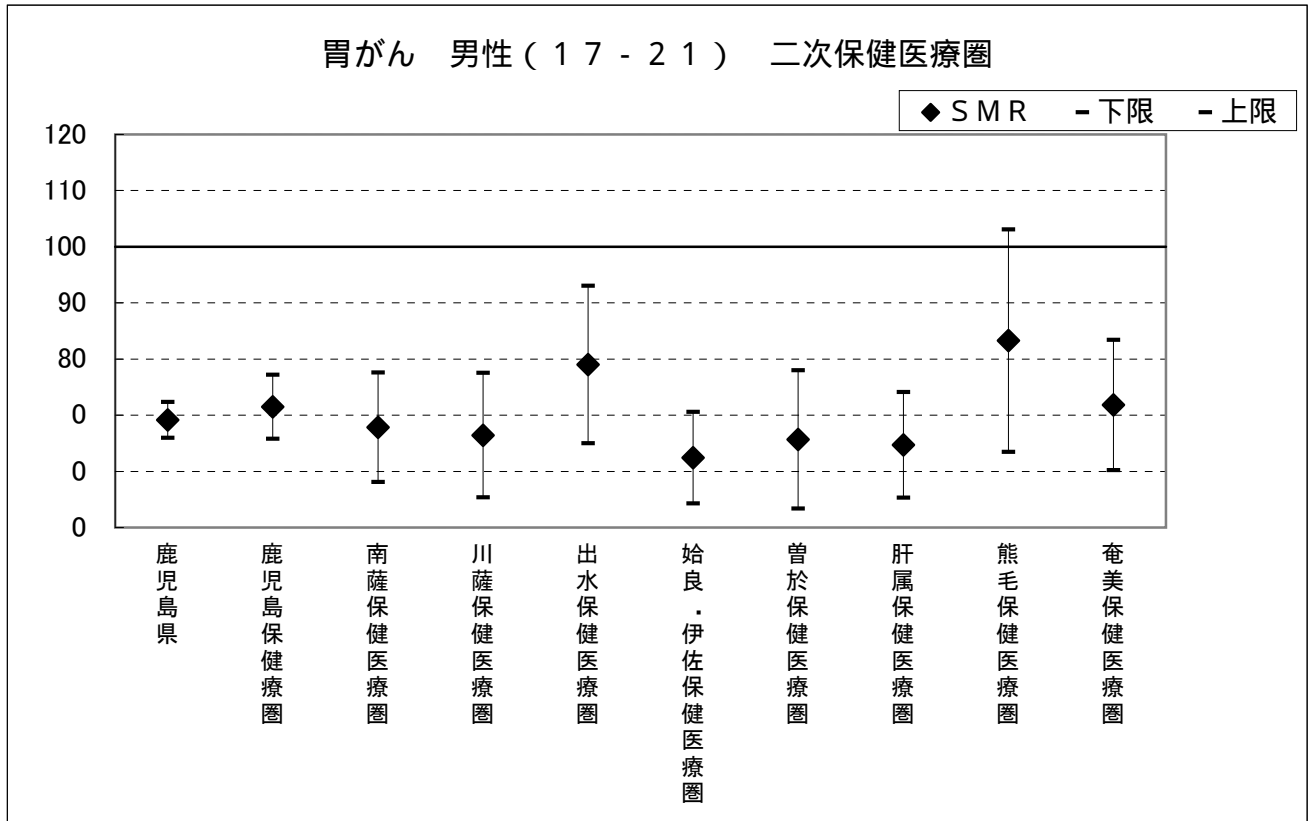
標準化死亡比 ( S M R ) ( 悪性新生物・女性 ) ( H 1 7 - 2 1 ) 全国 : 100			
市町村・保健所	S M R	下限	上限
鹿 児 島 県	91.8	90.1	93.6
鹿 児 島 保 健 療 圏	97.3	94.2	100.4
南 薩 保 健 医 療 圏	88.4	83.3	93.5
川 薩 保 健 医 療 圏	87.4	81.5	93.3
出 水 保 健 医 療 圏	95.1	87.9	102.4
始 良 ・ 伊 佐 保 健 医 療 圏	89.2	84.6	93.8
曾 於 保 健 医 療 圏	96.0	88.8	103.2
肝 属 保 健 医 療 圏	88.1	82.8	93.3
熊 毛 保 健 医 療 圏	90.8	80.9	100.8
奄 美 保 健 医 療 圏	83.4	77.7	89.2

鹿児島県健康増進課平成23年5月作成



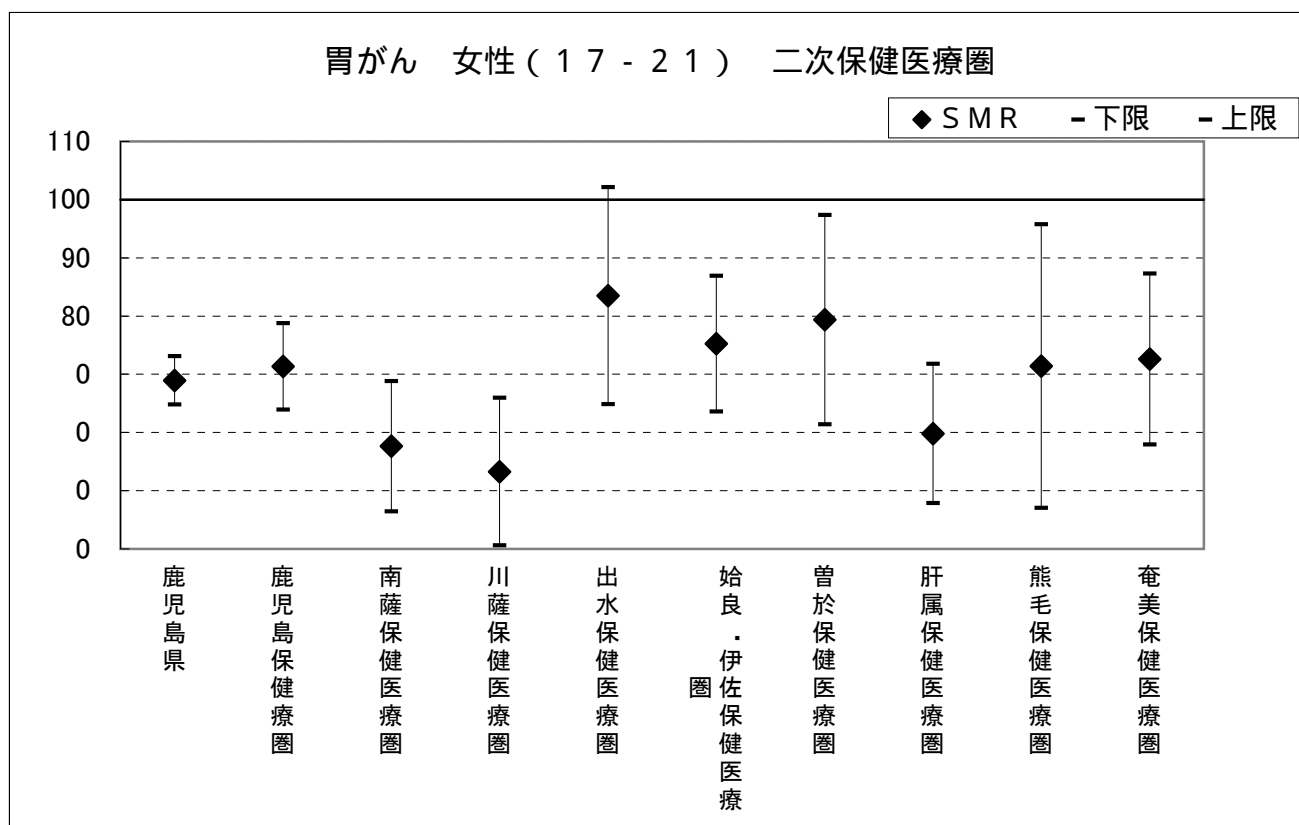
標準化死亡比 ( S M R ) ( 胃がん・男性 ) ( H 1 7 - 2 1 ) 全国 : 100			
市町村・保健所	S M R	下限	上限
鹿 児 島 県	69.2	65.9	72.4
鹿 児 島 保 健 療 圏	71.5	65.8	77.2
南 薩 保 健 医 療 圏	67.9	58.1	77.6
川 薩 保 健 医 療 圏	66.4	55.3	77.5
出 水 保 健 医 療 圏	79.0	65.0	93.0
始 良 ・ 伊 佐 保 健 医 療 圏	62.4	54.3	70.6
曾 於 保 健 医 療 圏	65.7	53.3	78.0
肝 属 保 健 医 療 圏	64.7	55.3	74.1
熊 毛 保 健 医 療 圏	83.3	63.5	103.1
奄 美 保 健 医 療 圏	71.8	60.2	83.4

鹿児島県健康増進課平成23年5月作成



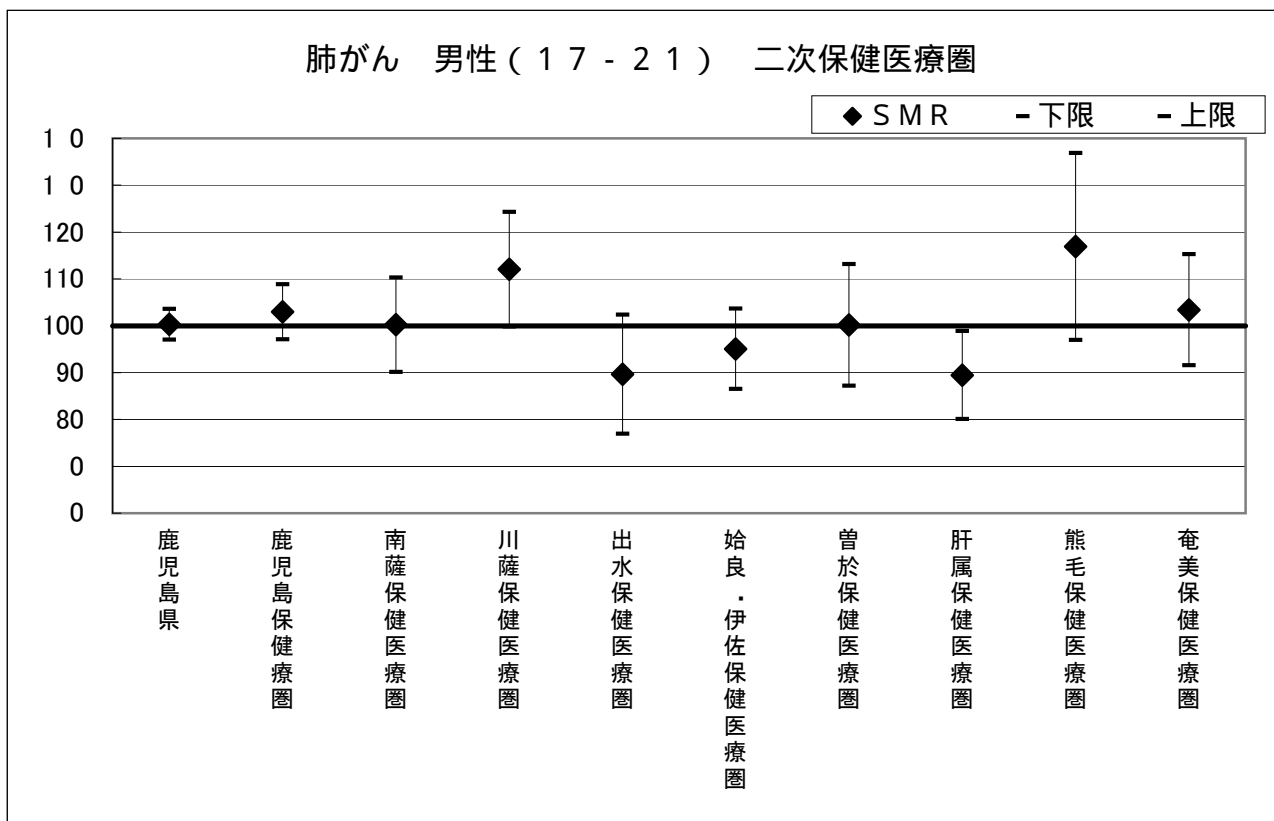
標準化死亡比 ( S M R ) ( 胃がん・女性 ) ( H 1 7 - 2 1 ) 全国 : 100			
市町村・保健所	S M R	下限	上限
鹿 児 島 県	68.9	64.8	73.1
鹿 児 島 保 健 療 圏	71.3	63.9	78.8
南 薩 保 健 医 療 圏	57.6	46.5	68.8
川 薩 保 健 医 療 圏	53.3	40.6	65.9
出 水 保 健 医 療 圏	83.5	64.9	102.2
始 良 ・ 伊 佐 保 健 医 療 圏	75.3	63.6	86.9
曾 於 保 健 医 療 圏	79.4	61.4	97.3
肝 属 保 健 医 療 圏	59.8	47.8	71.8
熊 毛 保 健 医 療 圏	71.4	47.0	95.8
奄 美 保 健 医 療 圏	72.6	57.9	87.3

鹿児島県健康増進課平成23年5月作成



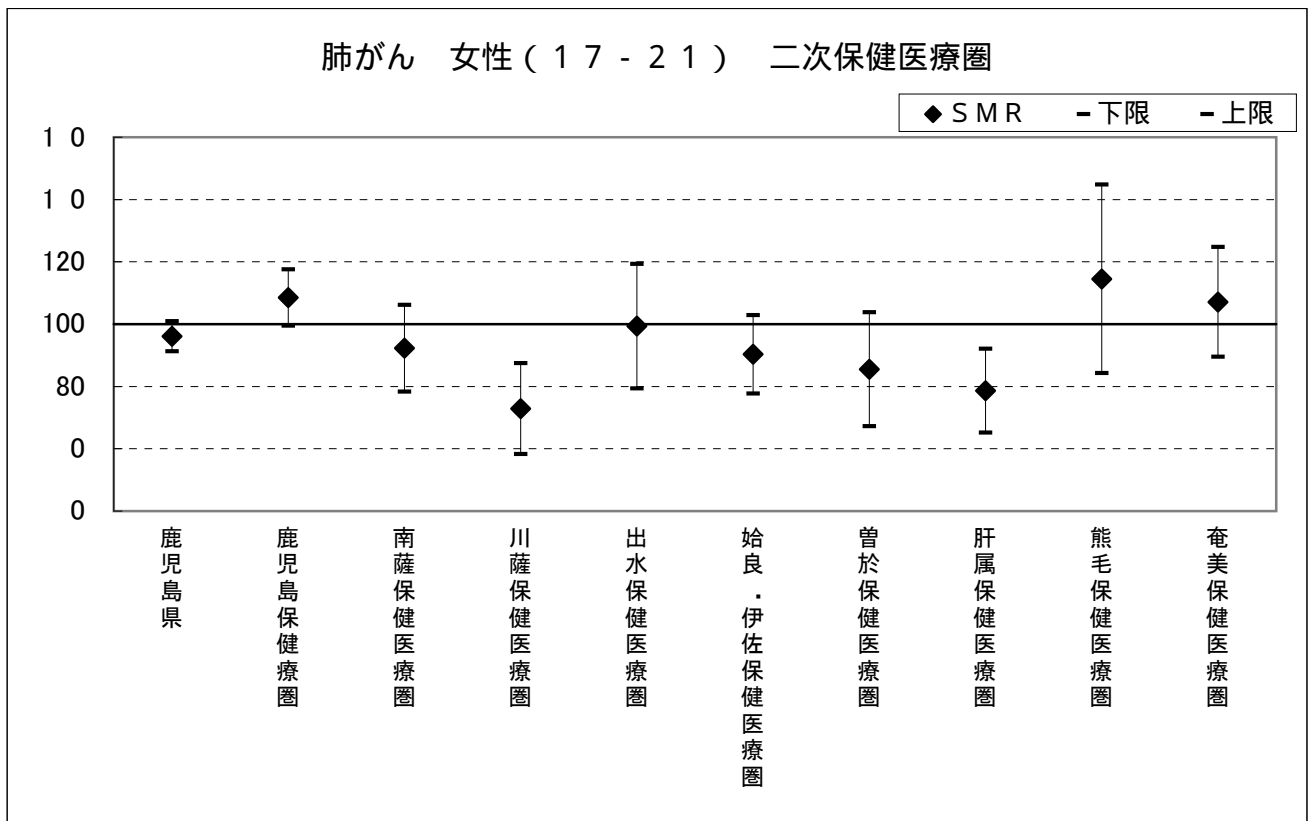
標準化死亡比 ( S M R ) ( 肺がん・男性 ) ( H 1 7 - 2 1 ) 全国 : 100			
市町村・保健所	S M R	下限	上限
鹿 児 島 県	100.3	97.0	103.6
鹿 児 島 保 健 療 圏	102.9	97.1	108.8
南 薩 保 健 医 療 圏	100.2	90.2	110.3
川 薩 保 健 医 療 圏	112.1	99.8	124.3
出 水 保 健 医 療 圏	89.6	76.9	102.3
始 良 ・ 伊 佐 保 健 医 療 圏	95.1	86.5	103.6
曾 於 保 健 医 療 圏	100.2	87.2	113.1
肝 属 保 健 医 療 圏	89.5	80.1	98.9
熊 毛 保 健 医 療 圏	116.9	96.9	136.8
奄 美 保 健 医 療 圏	103.4	91.5	115.2

鹿児島県健康増進課平成23年5月作成



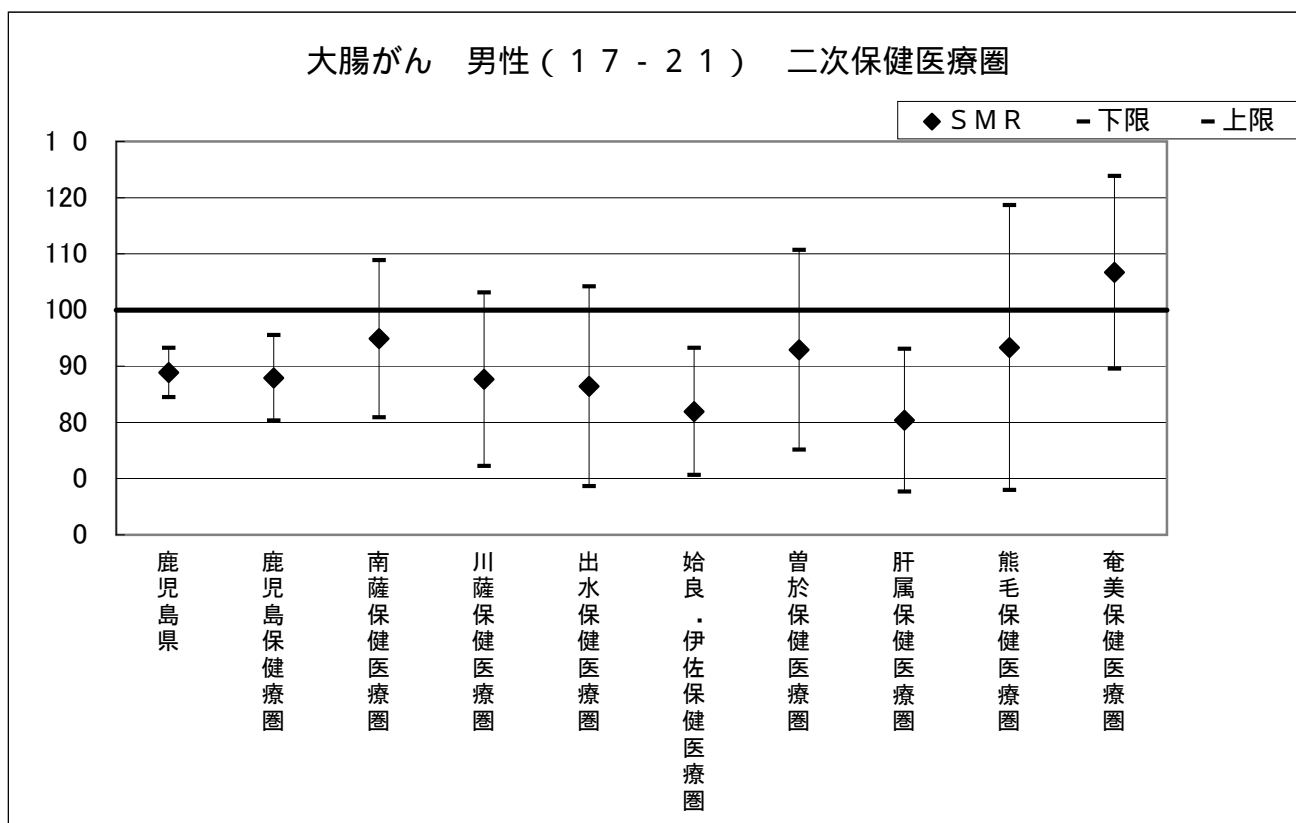
標準化死亡比 ( S M R ) ( 肺がん・女性 ) ( H 1 7 - 2 1 ) 全国 : 100			
市町村・保健所	S M R	下限	上限
鹿 児 島 県	96.1	91.3	100.9
鹿 児 島 保 健 療 圏	108.5	99.5	117.5
南 薩 保 健 医 療 圏	92.3	78.4	106.2
川 薩 保 健 医 療 圏	72.9	58.3	87.5
出 水 保 健 医 療 圏	99.4	79.4	119.4
始 良 ・ 伊 佐 保 健 医 療 圏	90.3	77.7	102.9
曾 於 保 健 医 療 圏	85.5	67.2	103.8
肝 属 保 健 医 療 圏	78.6	65.1	92.1
熊 毛 保 健 医 療 圏	114.5	84.2	144.8
奄 美 保 健 医 療 圏	107.1	89.5	124.8

鹿児島県健康増進課平成23年5月作成



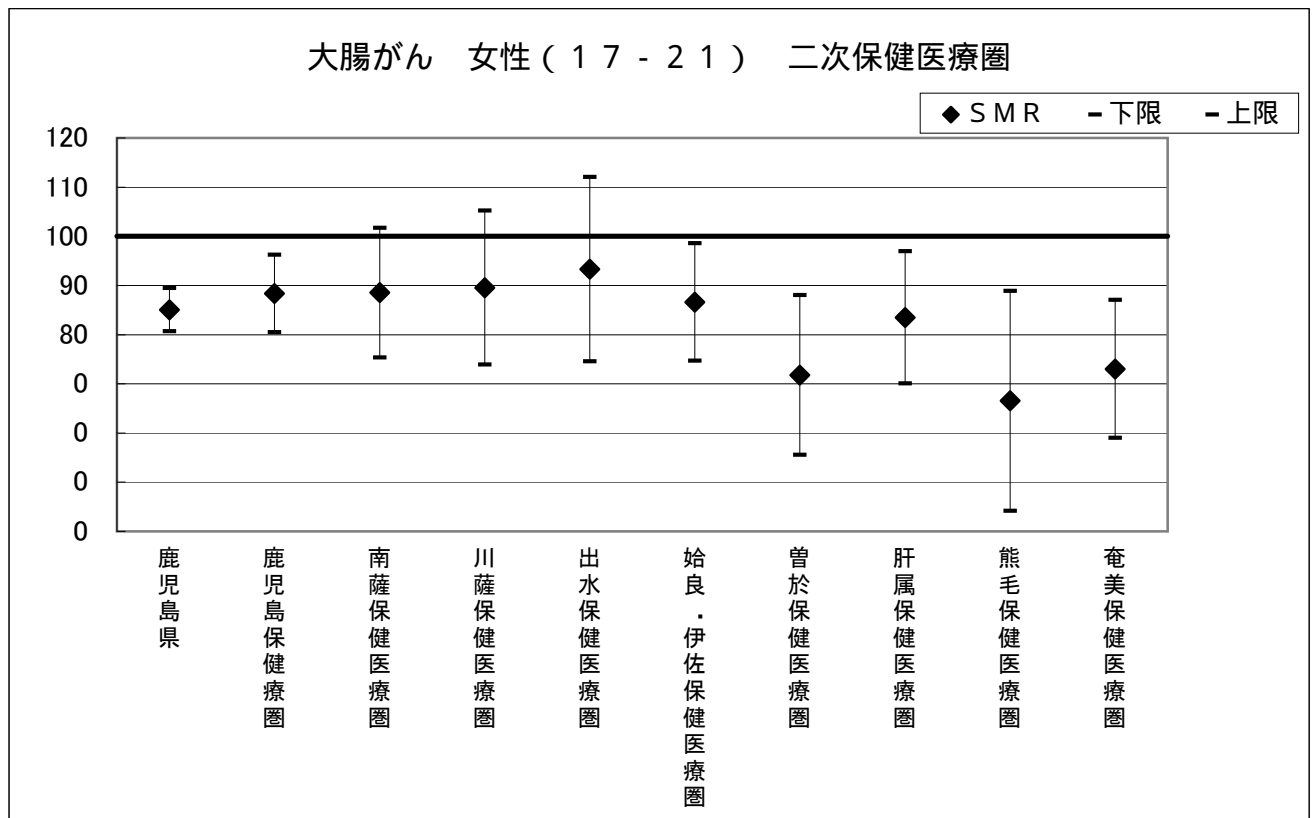
標準化死亡比 ( S M R ) ( 大腸がん・男性 ) ( H 1 7 - 2 1 ) 全国 : 100			
市町村・保健所	S M R	下限	上限
鹿 児 島 県	88.9	84.5	93.3
鹿 児 島 保 健 療 圏	87.9	80.3	95.6
南 薩 保 健 医 療 圏	94.9	80.9	108.9
川 薩 保 健 医 療 圏	87.7	72.3	103.1
出 水 保 健 医 療 圏	86.4	68.7	104.2
始 良 ・ 伊 佐 保 健 医 療 圏	82.0	70.7	93.3
曾 於 保 健 医 療 圏	92.9	75.1	110.7
肝 属 保 健 医 療 圏	80.4	67.7	93.1
熊 毛 保 健 医 療 圏	93.3	68.0	118.7
奄 美 保 健 医 療 圏	106.7	89.6	123.8

鹿児島県健康増進課平成23年5月作成



標準化死亡比 ( S M R ) ( 大腸がん・女性 ) ( H 1 7 - 2 1 ) 全国 : 100			
市町村・保健所	S M R	下限	上限
鹿 児 島 県	85.1	80.7	89.4
鹿 児 島 保 健 療 圏	88.4	80.5	96.2
南 薩 保 健 医 療 圏	88.5	75.4	101.7
川 薩 保 健 医 療 圏	89.6	73.9	105.2
出 水 保 健 医 療 圏	93.3	74.5	112.1
始 良 ・ 伊 佐 保 健 医 療 圏	86.6	74.7	98.6
曾 於 保 健 医 療 圏	71.8	55.5	88.0
肝 属 保 健 医 療 圏	83.5	70.0	96.9
熊 毛 保 健 医 療 圏	66.5	44.2	88.9
奄 美 保 健 医 療 圏	73.0	59.0	87.1

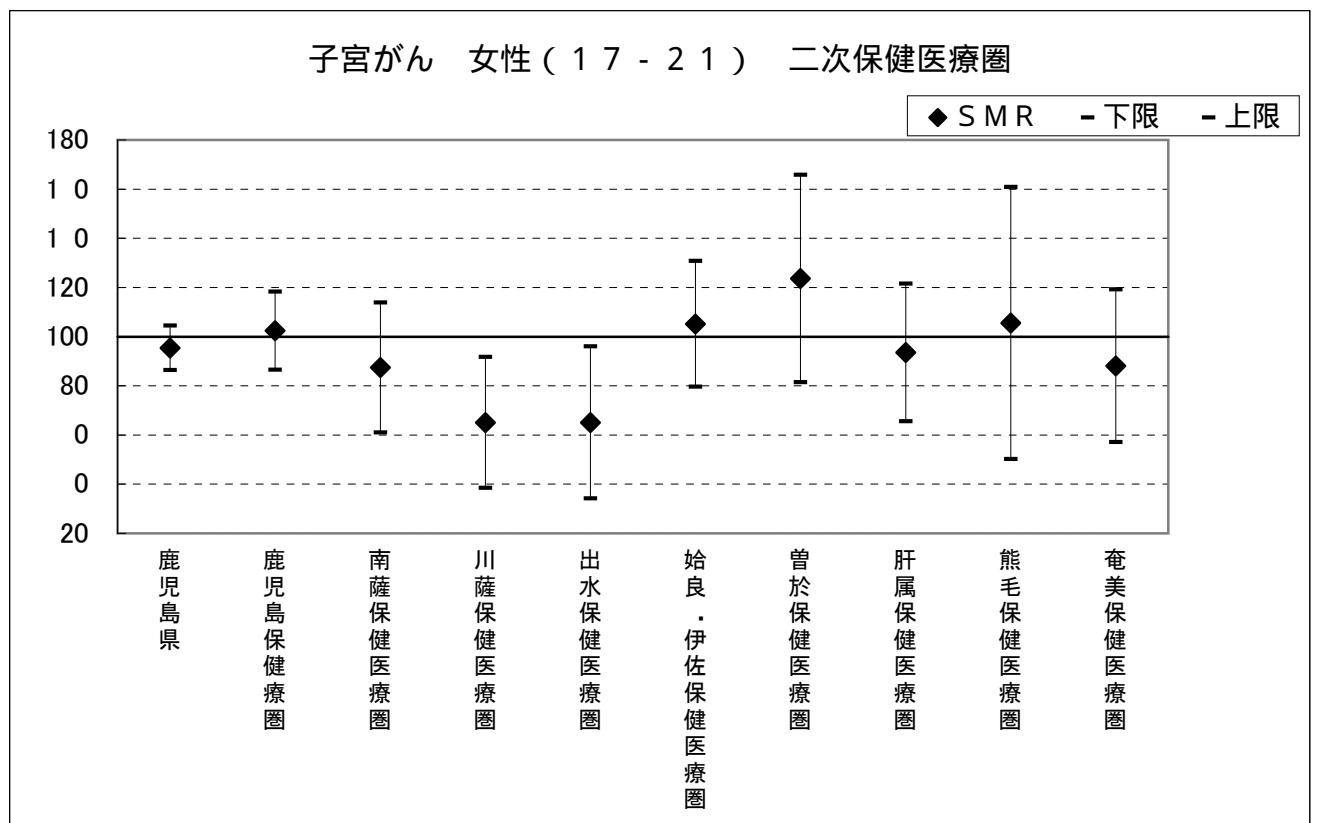
鹿児島県健康増進課平成23年5月作成





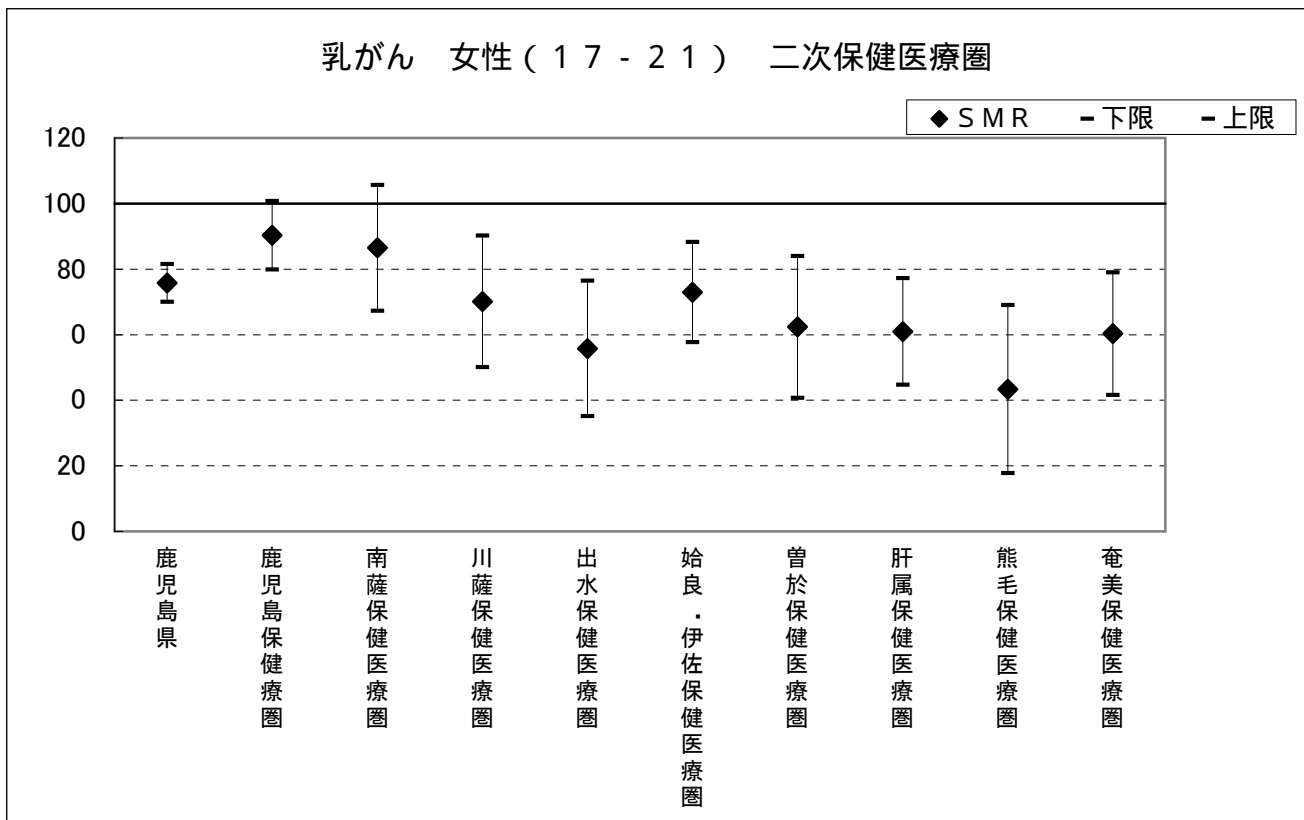
標準化死亡比 ( S M R ) ( 子宮がん・女性 ) ( H 1 7 - 2 1 ) 全国 : 100			
市町村・保健所	S M R	下限	上限
鹿 児 島 県	95.4	86.4	104.5
鹿 児 島 保 健 療 圏	102.4	86.5	118.3
南 薩 保 健 医 療 圏	87.5	61.0	113.9
川 薩 保 健 医 療 圏	65.1	38.5	91.7
出 水 保 健 医 療 圏	65.1	34.1	96.0
始 良 ・ 伊 佐 保 健 医 療 圏	105.2	79.6	130.7
曾 於 保 健 医 療 圏	123.7	81.5	165.9
肝 属 保 健 医 療 圏	93.6	65.6	121.6
熊 毛 保 健 医 療 圏	105.6	50.3	160.9
奄 美 保 健 医 療 圏	88.1	57.1	119.1

鹿児島県健康増進課平成23年5月作成



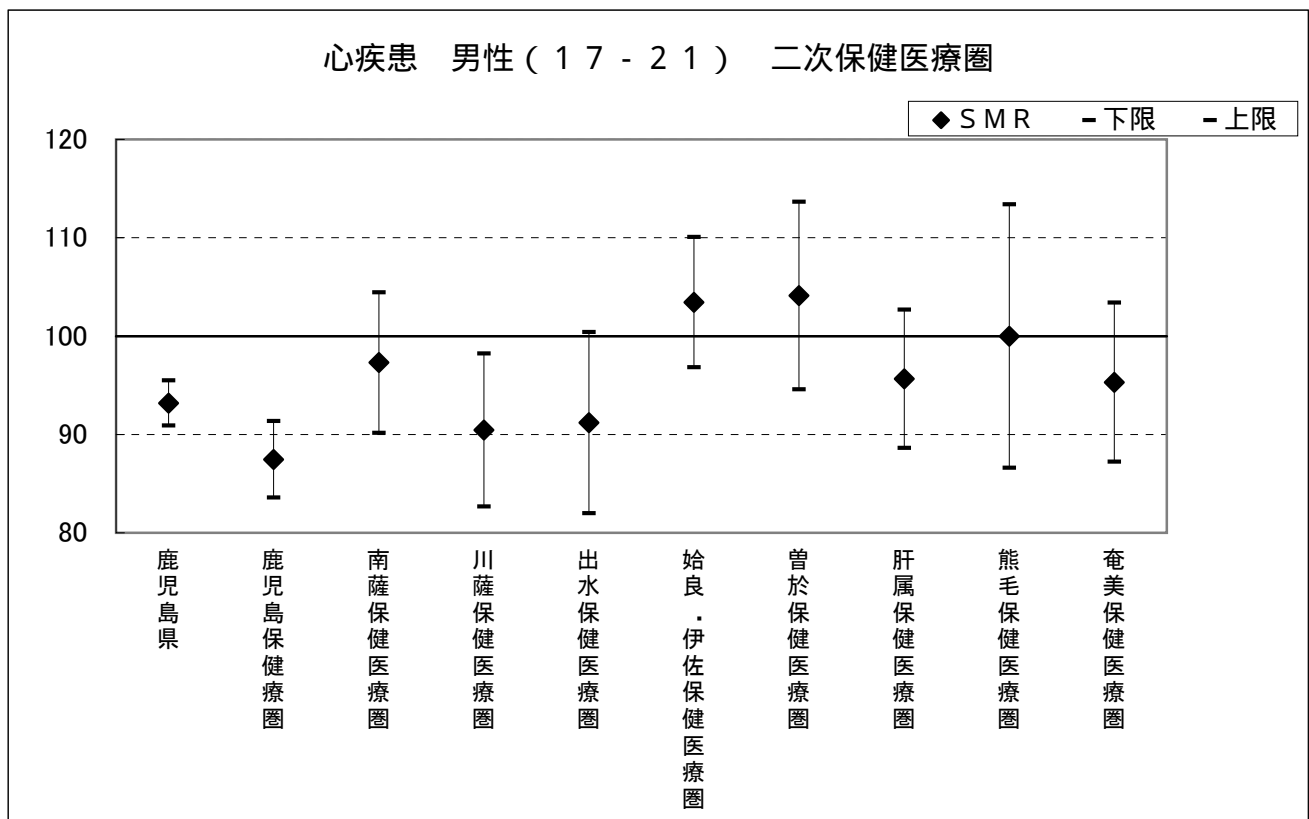
標準化死亡比（SMR）（乳がん・女性）（H17 - 21） 全国：100			
市町村・保健所	SMR	下限	上限
鹿 児 島 県	75.8	70.0	81.5
鹿 児 島 保 健 療 圏	90.3	79.9	100.8
南 薩 保 健 医 療 圏	86.5	67.3	105.7
川 薩 保 健 医 療 圏	70.1	50.1	90.2
出 水 保 健 医 療 圏	55.8	35.1	76.4
始 良 ・ 伊 佐 保 健 医 療 圏	73.0	57.7	88.2
曾 於 保 健 医 療 圏	62.4	40.8	84.0
肝 属 保 健 医 療 圏	60.9	44.7	77.2
熊 毛 保 健 医 療 圏	43.4	17.7	69.0
奄 美 保 健 医 療 圏	60.3	41.6	79.0

鹿児島県健康増進課平成23年5月作成



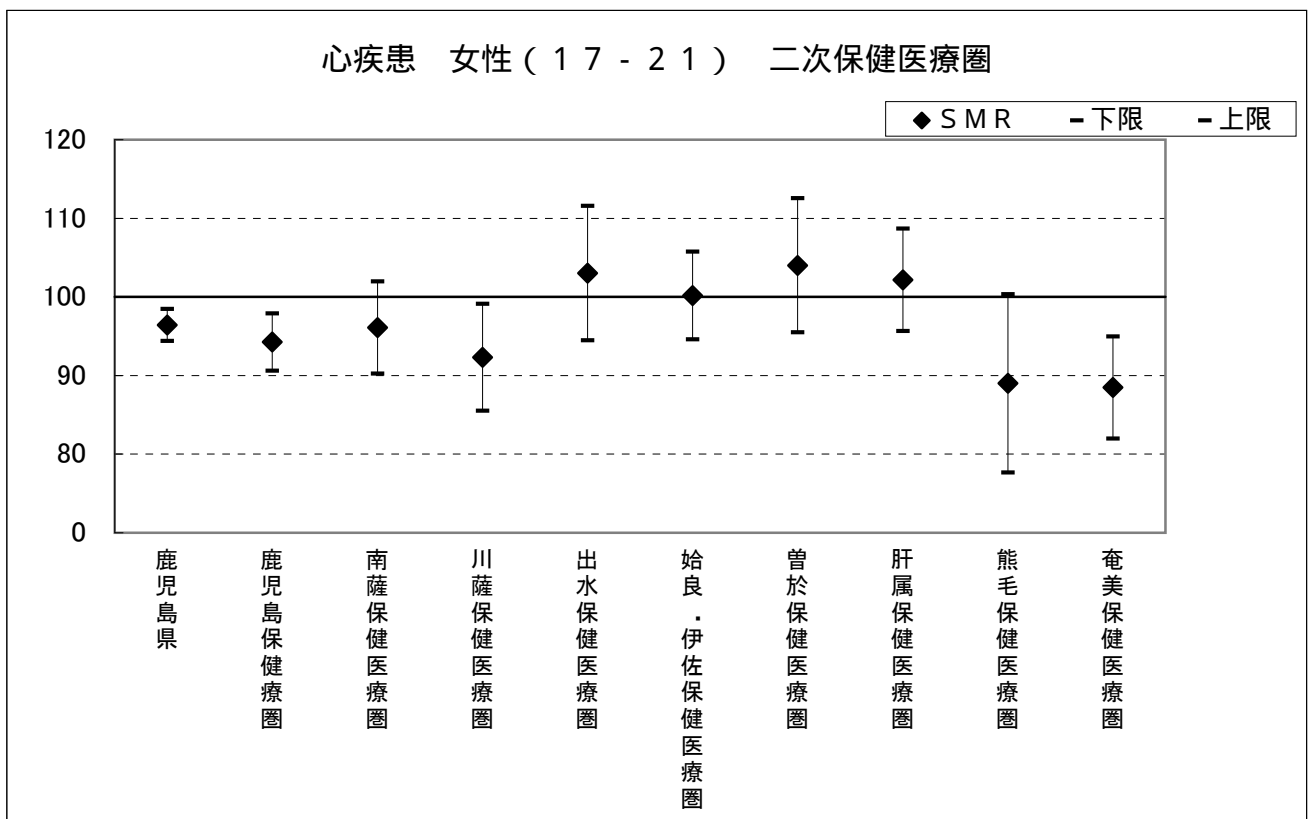
標準化死亡比 ( S M R ) ( 心疾患・男性 ) ( H 1 7 - 2 1 ) 全国 : 100			
市町村・保健所	S M R	下限	上限
鹿 児 島 県	93.2	90.9	95.5
鹿 児 島 保 健 療 圏	87.5	83.6	91.4
南 薩 保 健 医 療 圏	97.3	90.2	104.5
川 薩 保 健 医 療 圏	90.5	82.7	98.2
出 水 保 健 医 療 圏	91.2	82.0	100.4
始 良 ・ 伊 佐 保 健 医 療 圏	103.4	96.8	110.1
曾 於 保 健 医 療 圏	104.1	94.6	113.6
肝 属 保 健 医 療 圏	95.7	88.6	102.7
熊 毛 保 健 医 療 圏	100.0	86.6	113.4
奄 美 保 健 医 療 圏	95.3	87.2	103.4

鹿児島県健康増進課平成23年5月作成



標準化死亡比 ( S M R ) ( 心疾患・女性 ) ( H 1 7 - 2 1 ) 全国 : 100			
市町村・保健所	S M R	下限	上限
鹿 児 島 県	96.4	94.4	98.5
鹿 児 島 保 健 療 圏	94.3	90.6	97.9
南 薩 保 健 医 療 圏	96.1	90.2	102.0
川 薩 保 健 医 療 圏	92.3	85.5	99.1
出 水 保 健 医 療 圏	103.0	94.5	111.6
始 良 ・ 伊 佐 保 健 医 療 圏	100.2	94.6	105.7
曾 於 保 健 医 療 圏	104.0	95.5	112.5
肝 属 保 健 医 療 圏	102.2	95.7	108.7
熊 毛 保 健 医 療 圏	89.0	77.7	100.3
奄 美 保 健 医 療 圏	88.5	82.0	95.0

鹿児島県健康増進課平成23年5月作成

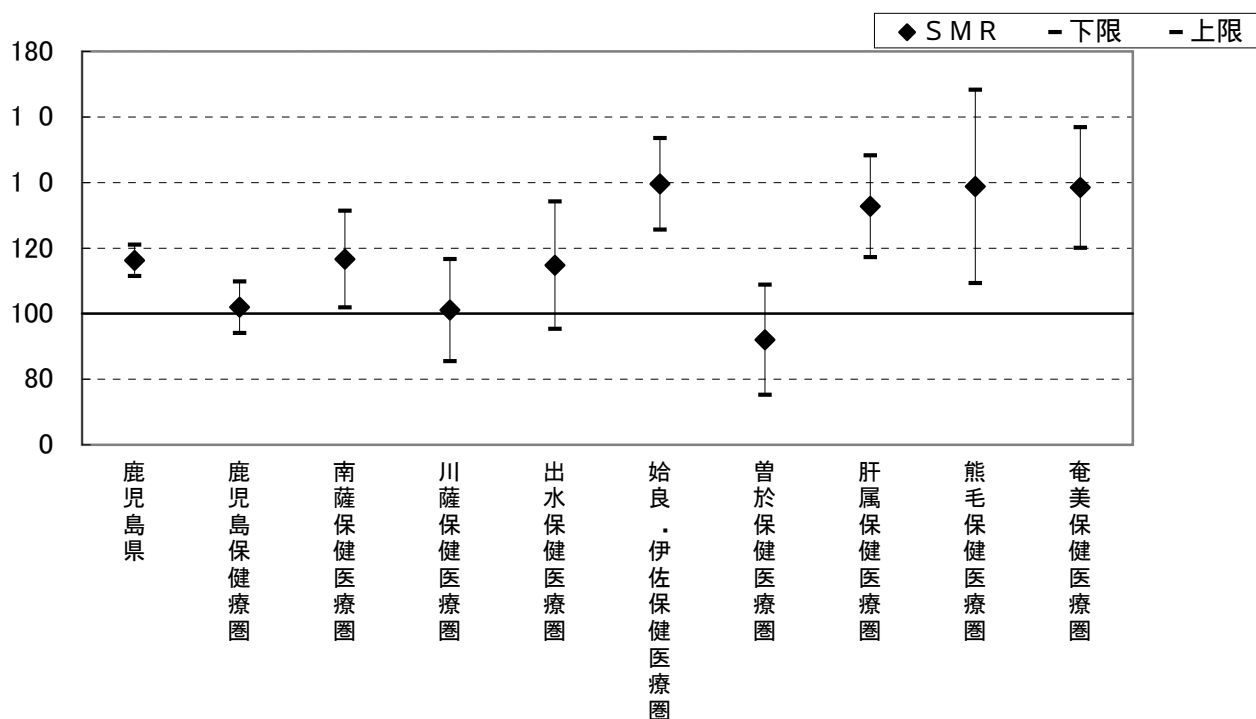


標準化死亡比 ( S M R ) ( 急性心筋梗塞・男性 ) ( H 1 7 - 2 1 ) 全国 : 100

市町村・保健所	S M R	下限	上限
鹿 児 島 県	116.2	111.4	121.0
鹿 児 島 保 健 療 圏	102.0	94.1	109.8
南 薩 保 健 医 療 圏	116.7	101.9	131.4
川 薩 保 健 医 療 圏	101.1	85.5	116.7
出 水 保 健 医 療 圏	114.8	95.4	134.2
始 良 ・ 伊 佐 保 健 医 療 圏	139.6	125.6	153.6
曾 於 保 健 医 療 圏	92.0	75.2	108.8
肝 属 保 健 医 療 圏	132.8	117.3	148.3
熊 毛 保 健 医 療 圏	138.8	109.3	168.3
奄 美 保 健 医 療 圏	138.5	120.1	156.8

鹿児島県健康増進課平成23年9月作成

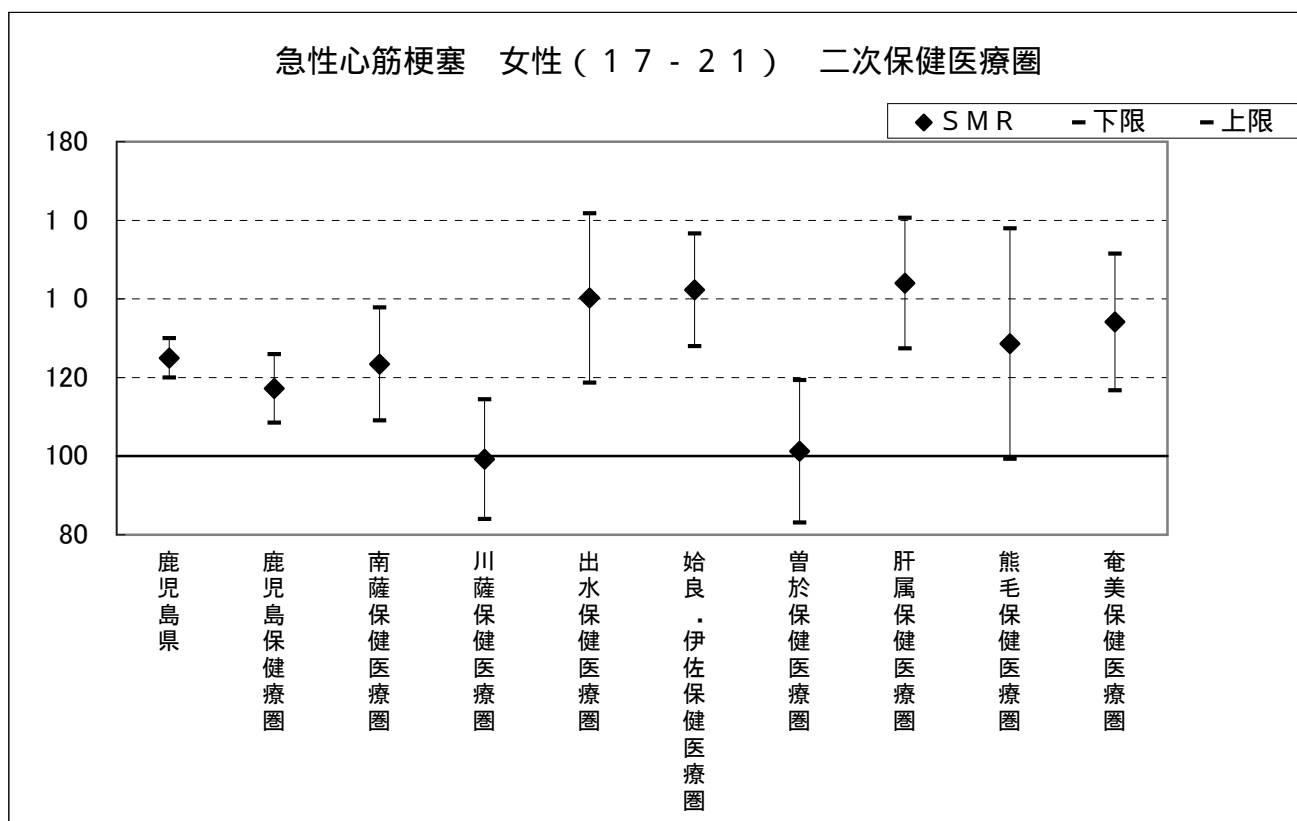
急性心筋梗塞 男性 ( 1 7 - 2 1 ) 二次保健医療圏



標準化死亡比（SMR）（急性心筋梗塞・女性）（H17-21） 全国：100

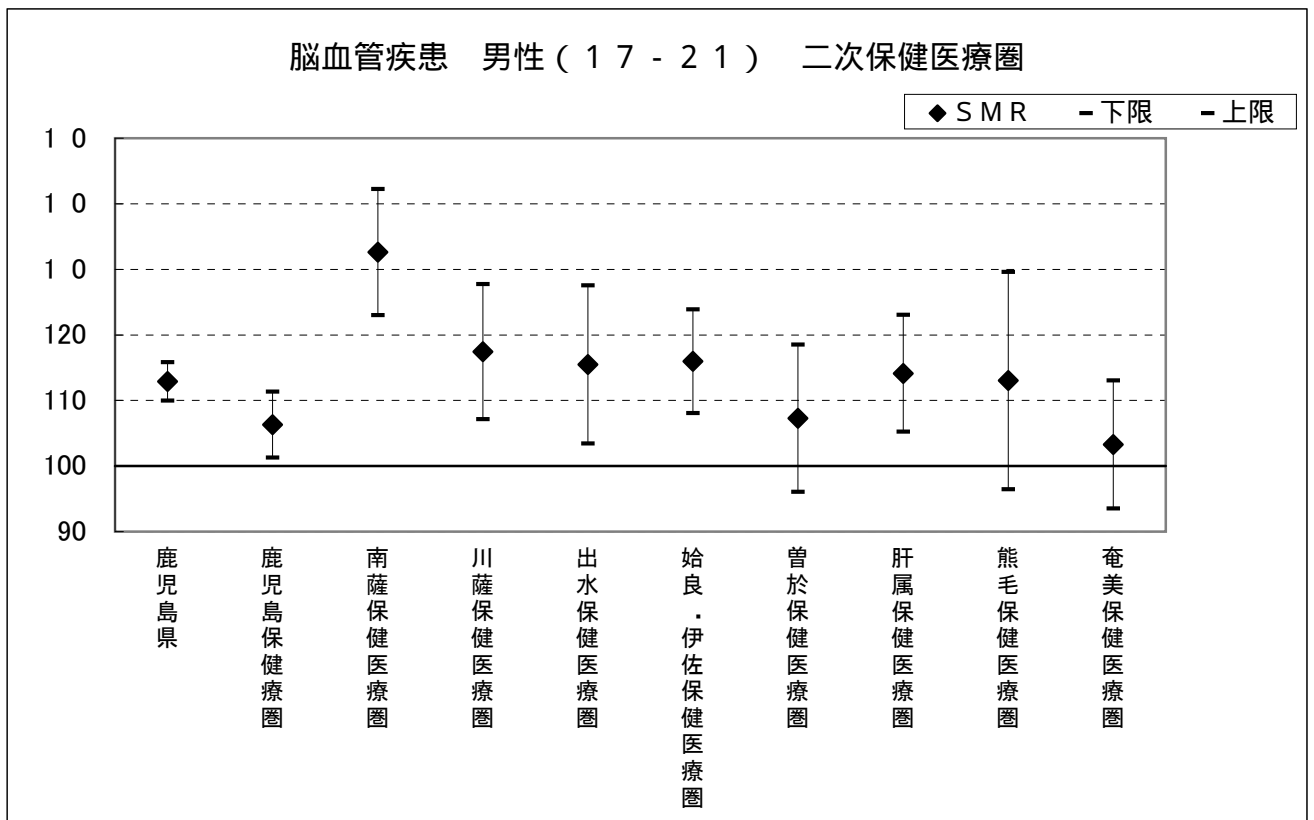
市町村・保健所	SMR	下限	上限
鹿 児 島 県	125.0	120.0	130.0
鹿 児 島 保 健 療 圏	117.2	108.5	125.9
南 薩 保 健 医 療 圏	123.4	109.0	137.8
川 薩 保 健 医 療 圏	99.2	84.0	114.4
出 水 保 健 医 療 圏	140.2	118.7	161.8
始 良 ・ 伊 佐 保 健 医 療 圏	142.3	128.0	156.6
曾 於 保 健 医 療 圏	101.2	83.1	119.3
肝 属 保 健 医 療 圏	144.0	127.4	160.6
熊 毛 保 健 医 療 圏	128.6	99.3	157.9
奄 美 保 健 医 療 圏	134.1	116.7	151.5

鹿児島県健康増進課平成23年9月作成



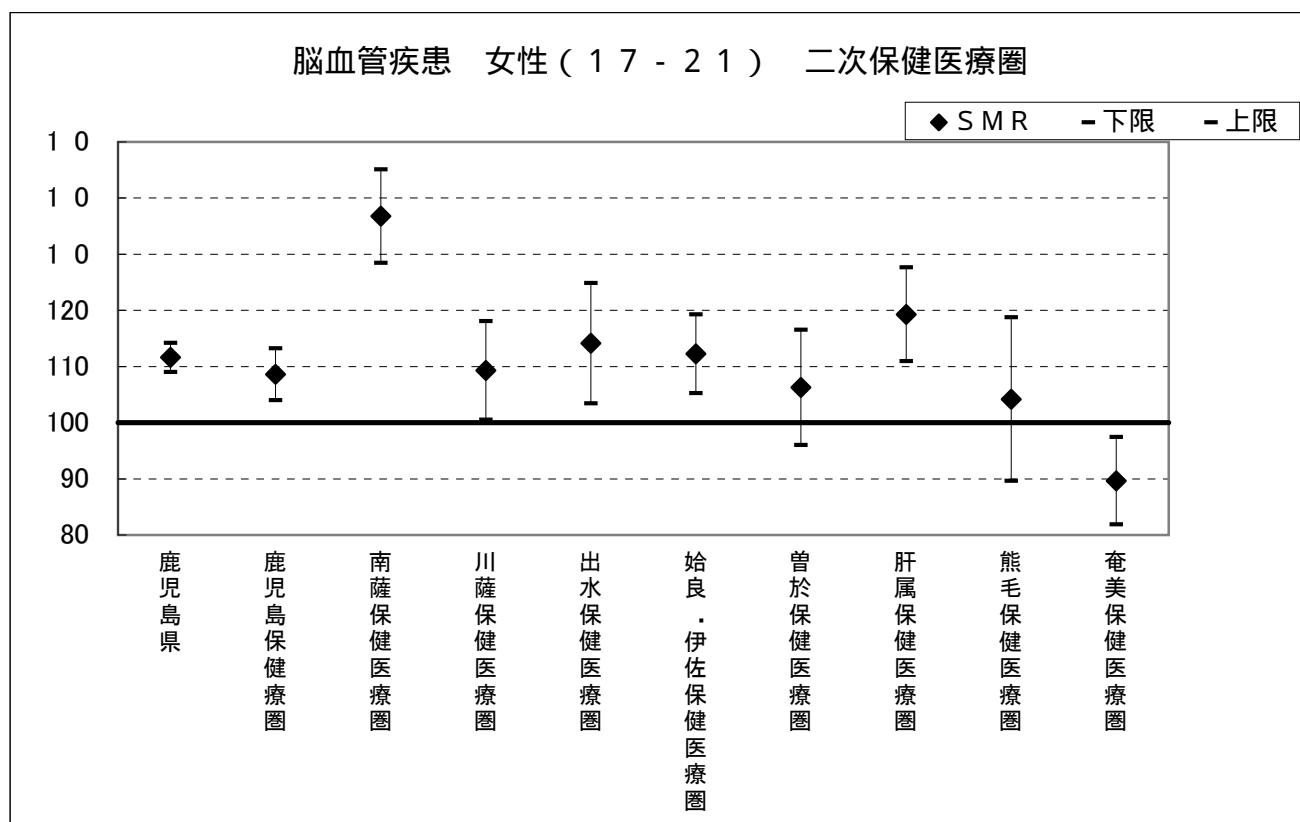
標準化死亡比 ( S M R ) ( 脳血管疾患・男性 ) ( H 1 7 - 2 1 ) 全国 : 100			
市町村・保健所	S M R	下限	上限
鹿 児 島 県	112.9	110.0	115.8
鹿 児 島 保 健 療 圏	106.3	101.3	111.4
南 薩 保 健 医 療 圏	132.6	123.0	142.3
川 薩 保 健 医 療 圏	117.4	107.1	127.7
出 水 保 健 医 療 圏	115.5	103.4	127.5
始 良 ・ 伊 佐 保 健 医 療 圏	116.0	108.0	123.9
曾 於 保 健 医 療 圏	107.3	96.1	118.5
肝 属 保 健 医 療 圏	114.1	105.2	123.1
熊 毛 保 健 医 療 圏	113.0	96.5	129.6
奄 美 保 健 医 療 圏	103.3	93.5	113.1

鹿児島県健康増進課平成23年5月作成



標準化死亡比 ( S M R ) ( 脳血管疾患・女性 ) ( H 1 7 - 2 1 ) 全国 : 100			
市町村・保健所	S M R	下限	上限
鹿 児 島 県	111.6	109.0	114.2
鹿 児 島 保 健 療 圏	108.6	104.0	113.2
南 薩 保 健 医 療 圏	136.8	128.4	145.1
川 薩 保 健 医 療 圏	109.3	100.5	118.1
出 水 保 健 医 療 圏	114.1	103.4	124.8
始 良 ・ 伊 佐 保 健 医 療 圏	112.3	105.3	119.3
曾 於 保 健 医 療 圏	106.3	96.0	116.5
肝 属 保 健 医 療 圏	119.3	111.0	127.6
熊 毛 保 健 医 療 圏	104.2	89.6	118.7
奄 美 保 健 医 療 圏	89.6	81.9	97.4

鹿児島県健康増進課平成23年5月作成



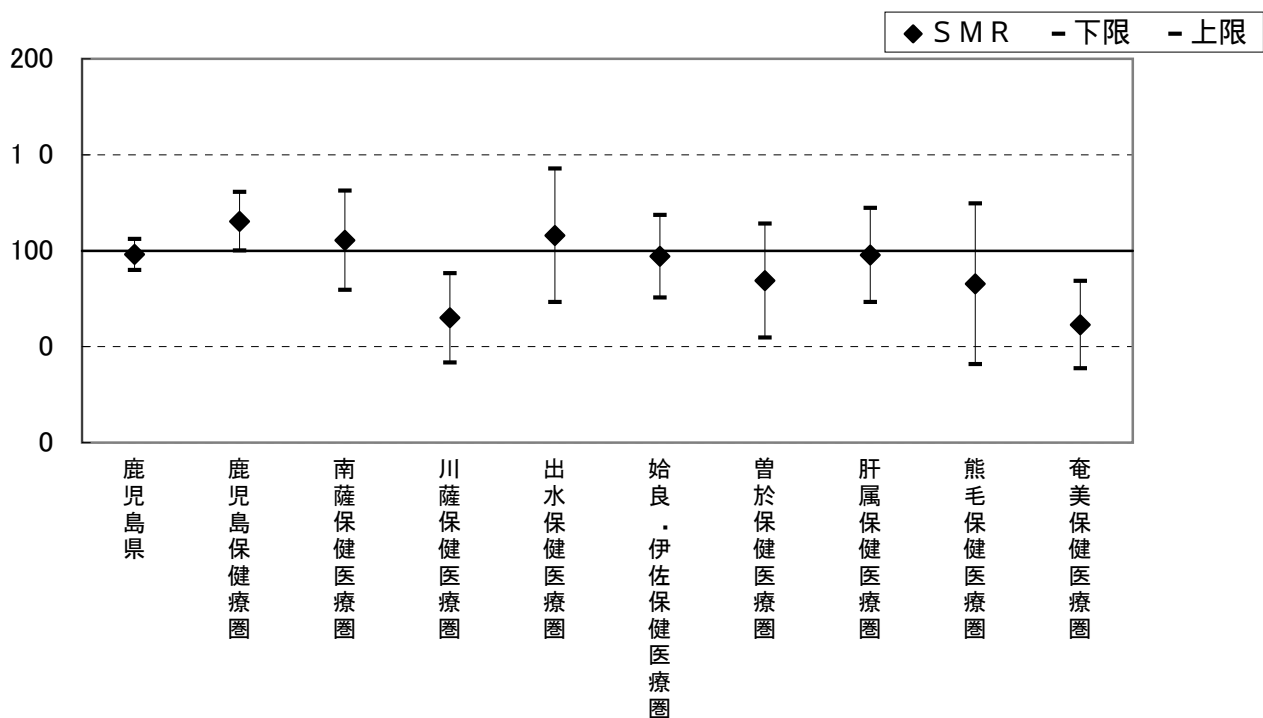


標準化死亡比（SMR）（糖尿病・男性）（H17-21） 全国：100

市町村・保健所	SMR	下限	上限
鹿 児 島 県	98.0	89.9	106.1
鹿 児 島 保 健 療 圏	115.3	100.0	130.6
南 薩 保 健 医 療 圏	105.5	79.6	131.3
川 薩 保 健 医 療 圏	65.0	41.8	88.3
出 水 保 健 医 療 圏	108.0	73.2	142.8
始 良 ・ 伊 佐 保 健 医 療 圏	97.1	75.6	118.7
曾 於 保 健 医 療 圏	84.3	54.7	114.0
肝 属 保 健 医 療 圏	97.8	73.2	122.3
熊 毛 保 健 医 療 圏	82.7	40.9	124.6
奄 美 保 健 医 療 圏	61.4	38.7	84.2

鹿児島県健

糖尿病 男性（17-21） 二次保健医療圏

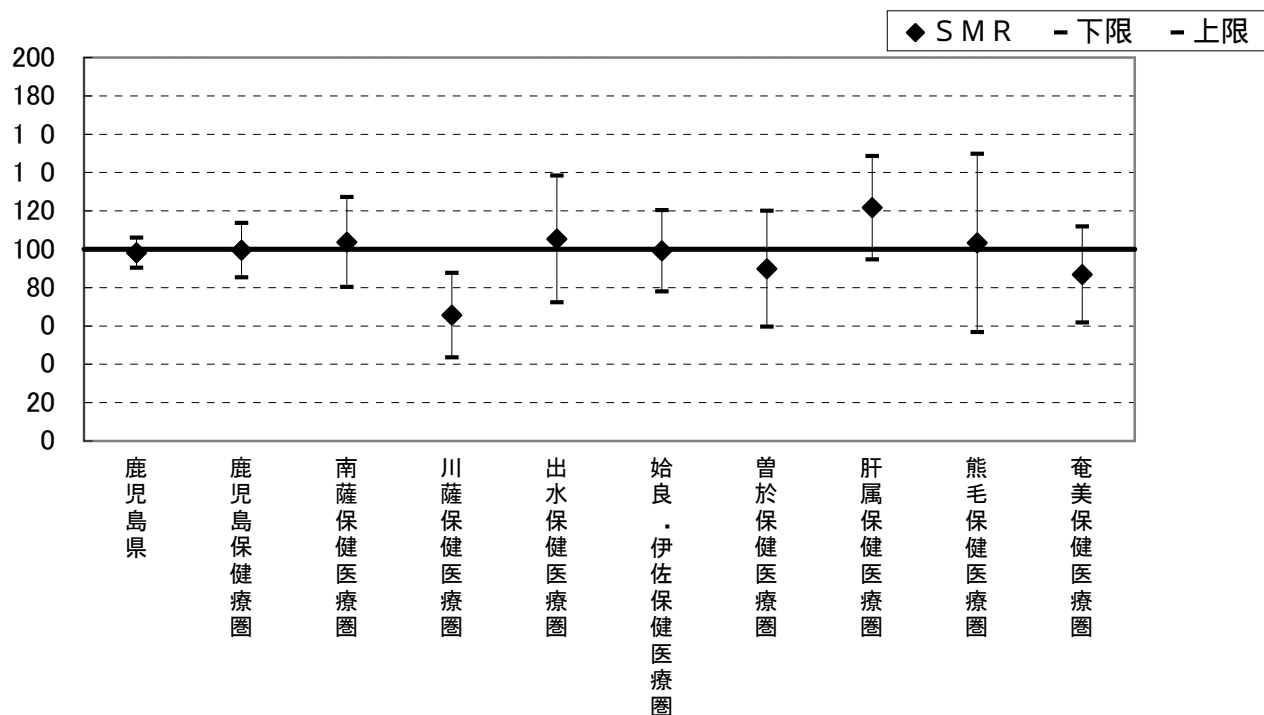


標準化死亡比（SMR）（糖尿病・女性）（H17-21） 全国：100

市町村・保健所	SMR	下限	上限
鹿 児 島 県	98.2	90.3	106.0
鹿 児 島 保 健 療 圏	99.5	85.3	113.6
南 薩 保 健 医 療 圏	103.7	80.2	127.2
川 薩 保 健 医 療 圏	65.6	43.6	87.7
出 水 保 健 医 療 圏	105.4	72.3	138.5
始 良 ・ 伊 佐 保 健 医 療 圏	99.2	78.0	120.4
曾 於 保 健 医 療 圏	89.8	59.6	120.0
肝 属 保 健 医 療 圏	121.6	94.6	148.6
熊 毛 保 健 医 療 圏	103.3	56.8	149.7
奄 美 保 健 医 療 圏	86.8	61.7	111.8

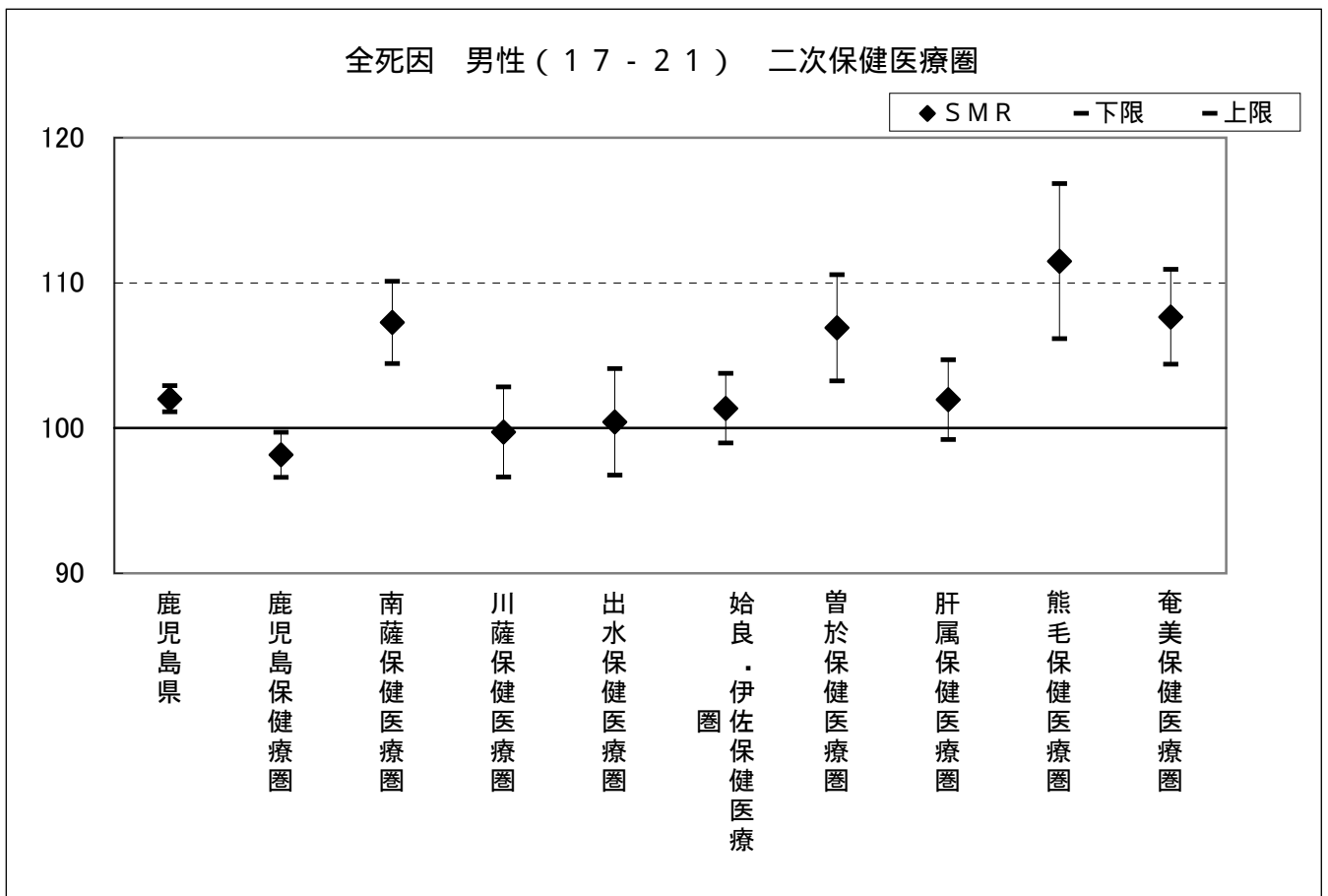
鹿児島県健

糖尿病 女性（17-21） 二次保健医療圏



標準化死亡比 ( S M R ) ( 全死因・男性 ) ( H 1 7 - 2 1 ) 全国 : 100			
市町村・保健所	S M R	下限	上限
鹿 児 島 県	102.0	101.1	102.9
鹿 児 島 保 健 療 圏	98.2	96.6	99.7
南 薩 保 健 医 療 圏	107.3	104.4	110.1
川 薩 保 健 医 療 圏	99.7	96.6	102.8
出 水 保 健 医 療 圏	100.4	96.7	104.1
始 良 ・ 伊 佐 保 健 医 療 圏	101.4	99.0	103.8
曾 於 保 健 医 療 圏	106.9	103.2	110.6
肝 属 保 健 医 療 圏	102.0	99.2	104.7
熊 毛 保 健 医 療 圏	111.5	106.1	116.8
奄 美 保 健 医 療 圏	107.7	104.4	110.9

鹿児島県健康増進課平成23年5月作成



標準化死亡比 ( S M R ) ( 全死因・女性 ) ( H 1 7 - 2 1 ) 全国 : 100			
市町村・保健所	S M R	下限	上限
鹿 児 島 県	102.3	101.3	103.2
鹿 児 島 保 健 療 圏	101.0	99.4	102.6
南 薩 保 健 医 療 圏	105.6	102.9	108.3
川 薩 保 健 医 療 圏	99.5	96.4	102.6
出 水 保 健 医 療 圏	106.1	102.3	109.9
始 良 ・ 伊 佐 保 健 医 療 圏	101.9	99.4	104.3
曾 於 保 健 医 療 圏	105.9	102.1	109.7
肝 属 保 健 医 療 圏	105.2	102.3	108.1
熊 毛 保 健 医 療 圏	105.1	99.7	110.5
奄 美 保 健 医 療 圏	96.1	93.1	99.1

鹿児島県健康増進課平成23年5月作成

