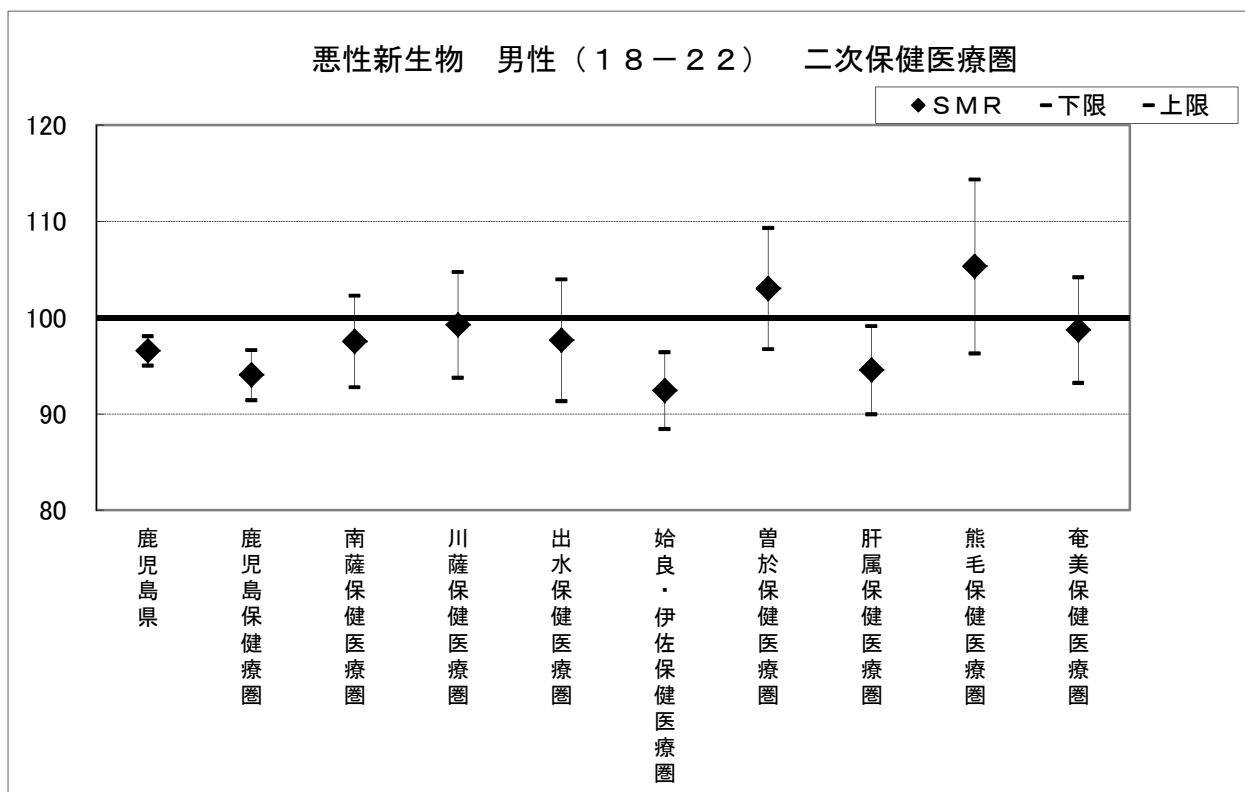


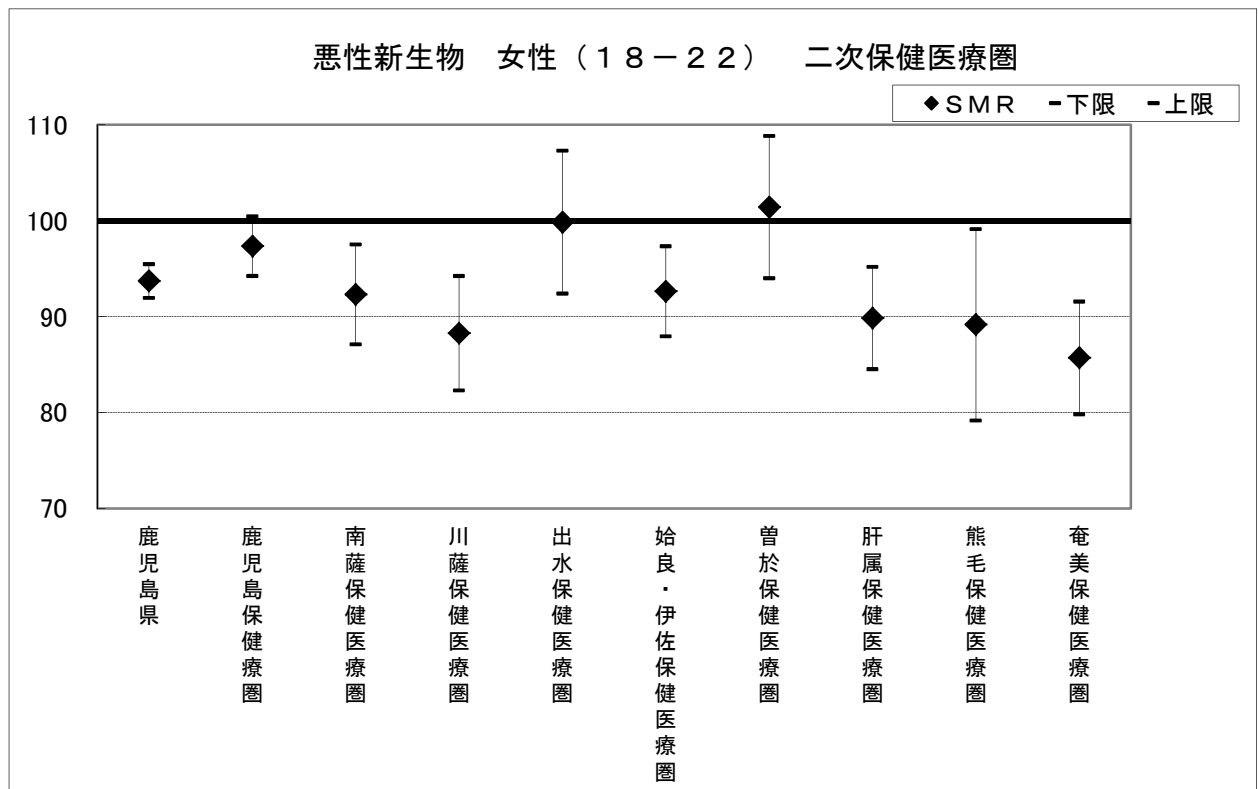
標準化死亡比（SMR）（悪性新生物・男性）（H18-22） 全国：100			
市町村・保健所	SMR	下限	上限
鹿 児 島 県	96.6	95.0	98.1
鹿 児 島 保 健 療 圏	94.1	91.5	96.7
南 薩 保 健 医 療 圏	97.6	92.8	102.3
川 薩 保 健 医 療 圏	99.3	93.8	104.8
出 水 保 健 医 療 圏	97.7	91.4	104.0
始 良 ・ 伊 佐 保 健 医 療 圏	92.5	88.5	96.5
曾 於 保 健 医 療 圏	103.1	96.8	109.3
肝 属 保 健 医 療 圏	94.6	90.0	99.2
熊 毛 保 健 医 療 圏	105.4	96.3	114.4
奄 美 保 健 医 療 圏	98.7	93.3	104.2

※鹿児島県健康増進課平成24年6月作成



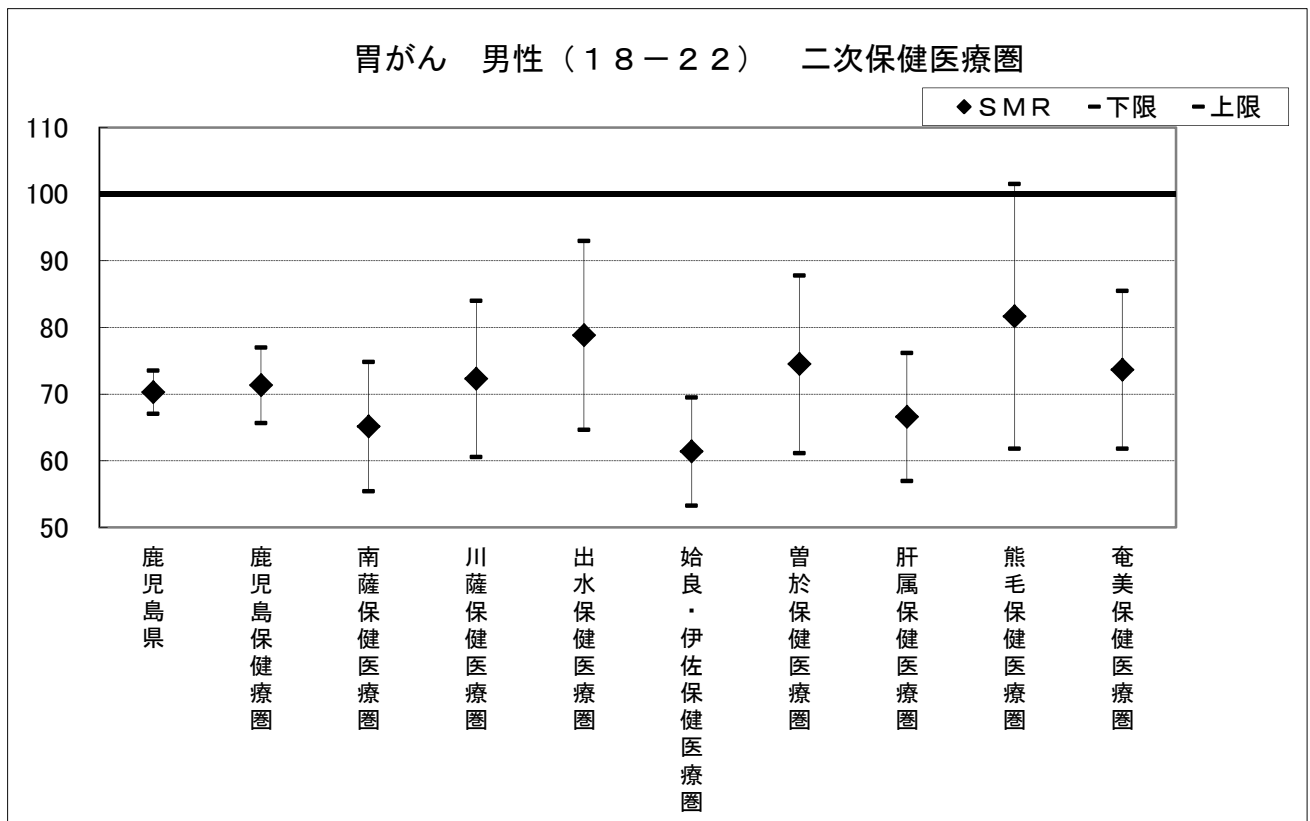
標準化死亡比（SMR）（悪性新生物・女性）（H18-22） 全国：100			
市町村・保健所	SMR	下限	上限
鹿 児 島 県	93.8	92.0	95.5
鹿 児 島 保 健 療 圏	97.4	94.3	100.5
南 薩 保 健 医 療 圏	92.4	87.1	97.6
川 薩 保 健 医 療 圏	88.3	82.3	94.3
出 水 保 健 医 療 圏	99.9	92.4	107.3
始 良 ・ 伊 佐 保 健 医 療 圏	92.7	88.0	97.4
曾 於 保 健 医 療 圏	101.5	94.0	108.9
肝 属 保 健 医 療 圏	89.9	84.6	95.2
熊 毛 保 健 医 療 圏	89.2	79.2	99.2
奄 美 保 健 医 療 圏	85.7	79.8	91.6

※鹿児島県健康増進課平成24年6月作成



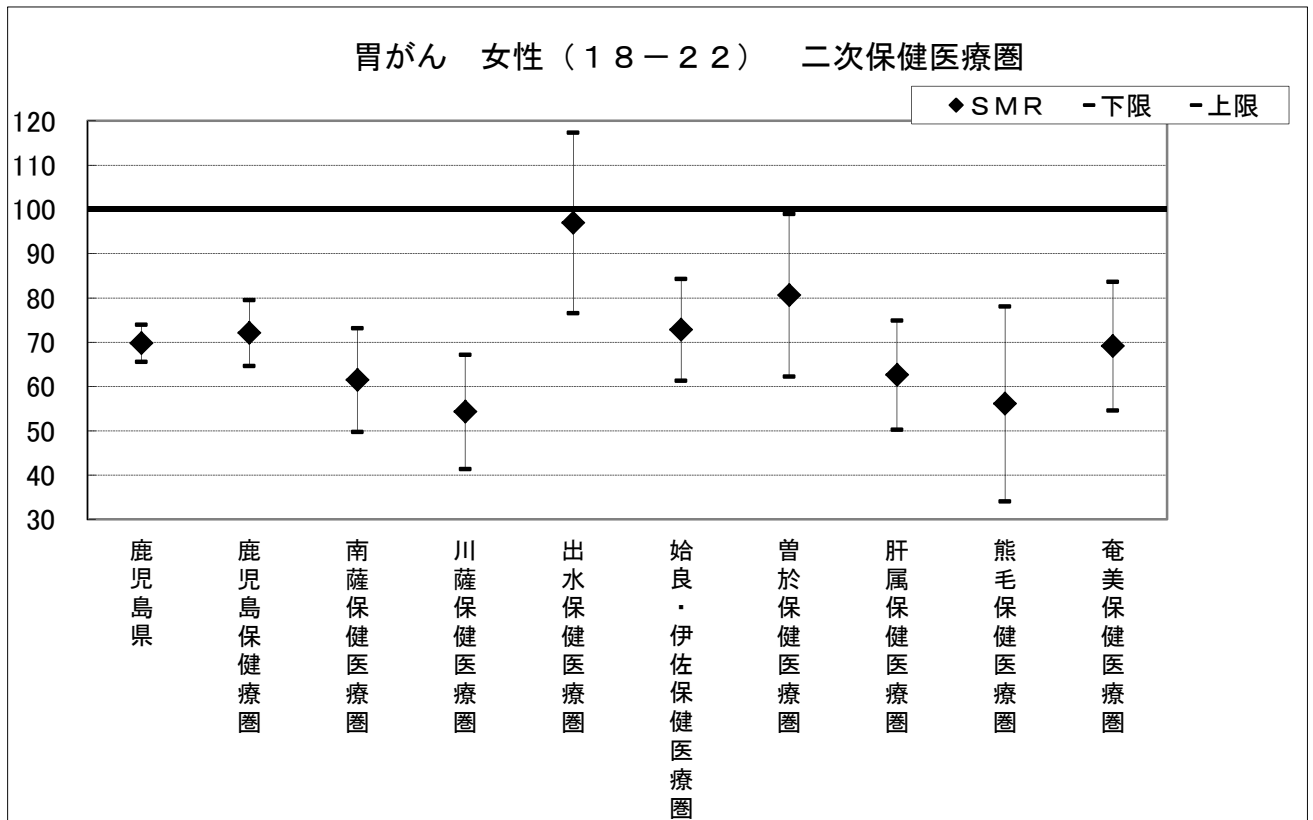
標準化死亡比（SMR）（胃がん・男性）（H18-22） 全国：100			
市町村・保健所	SMR	下限	上限
鹿 児 島 県	70.3	67.1	73.6
鹿 児 島 保 健 療 養 圏	71.4	65.7	77.0
南 薩 保 健 医 療 圏	65.2	55.5	74.8
川 薩 保 健 医 療 圏	72.3	60.6	84.0
出 水 保 健 医 療 圏	78.9	64.7	93.0
始 良 ・ 伊 佐 保 健 医 療 圏	61.4	53.3	69.5
曾 於 保 健 医 療 圏	74.5	61.2	87.8
肝 属 保 健 医 療 圏	66.6	57.0	76.2
熊 毛 保 健 医 療 圏	81.7	61.8	101.6
奄 美 保 健 医 療 圏	73.7	61.8	85.5

※鹿児島県健康増進課平成24年6月作成



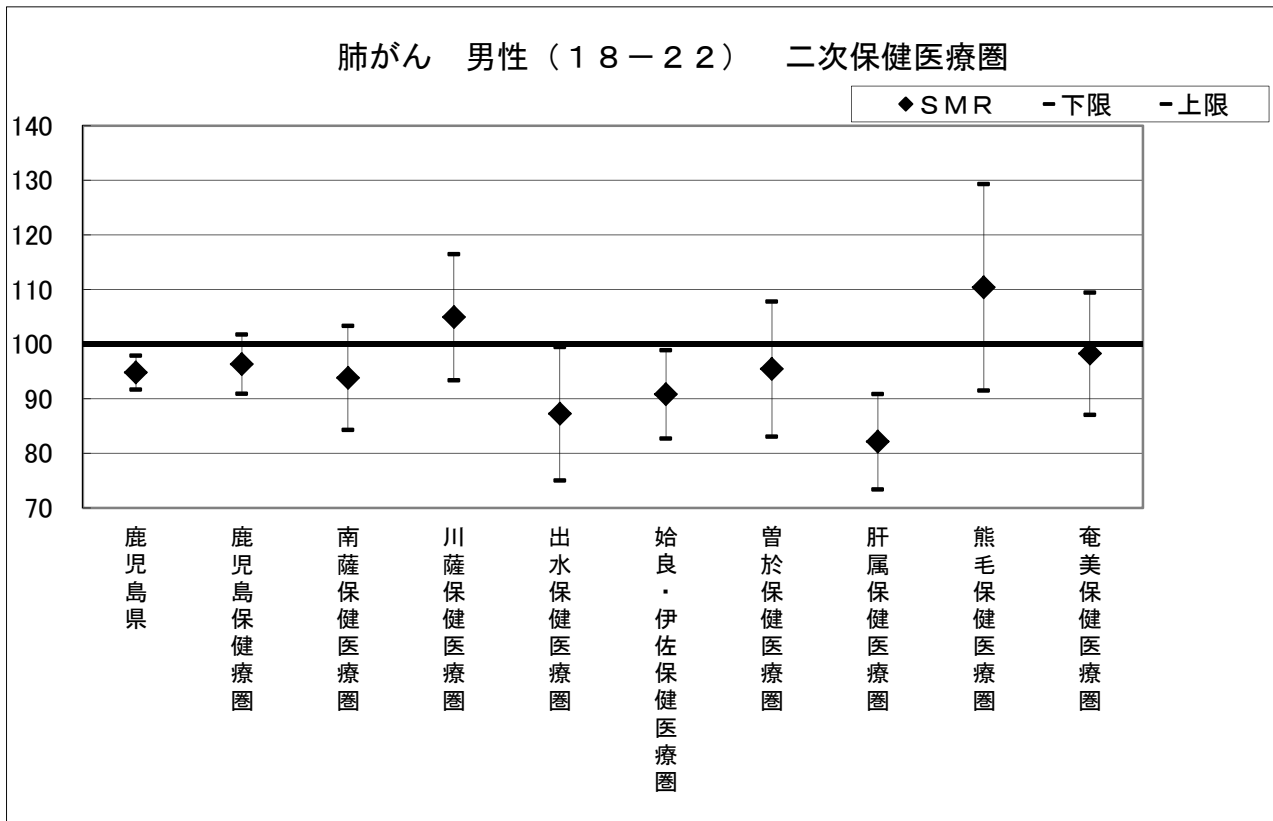
標準化死亡比（SMR）（胃がん・女性）（H18-22） 全国：100			
市町村・保健所	SMR	下限	上限
鹿 児 島 県	69.8	65.6	74.0
鹿 児 島 保 健 療 養 圏	72.1	64.7	79.6
南 薩 保 健 医 療 圏	61.5	49.8	73.2
川 薩 保 健 医 療 圏	54.3	41.4	67.2
出 水 保 健 医 療 圏	97.0	76.6	117.4
始 良 ・ 伊 佐 保 健 医 療 圏	72.8	61.3	84.3
曾 於 保 健 医 療 圏	80.6	62.3	99.0
肝 属 保 健 医 療 圏	62.6	50.3	75.0
熊 毛 保 健 医 療 圏	56.1	34.1	78.1
奄 美 保 健 医 療 圏	69.1	54.6	83.7

※鹿児島県健康増進課平成24年6月作成



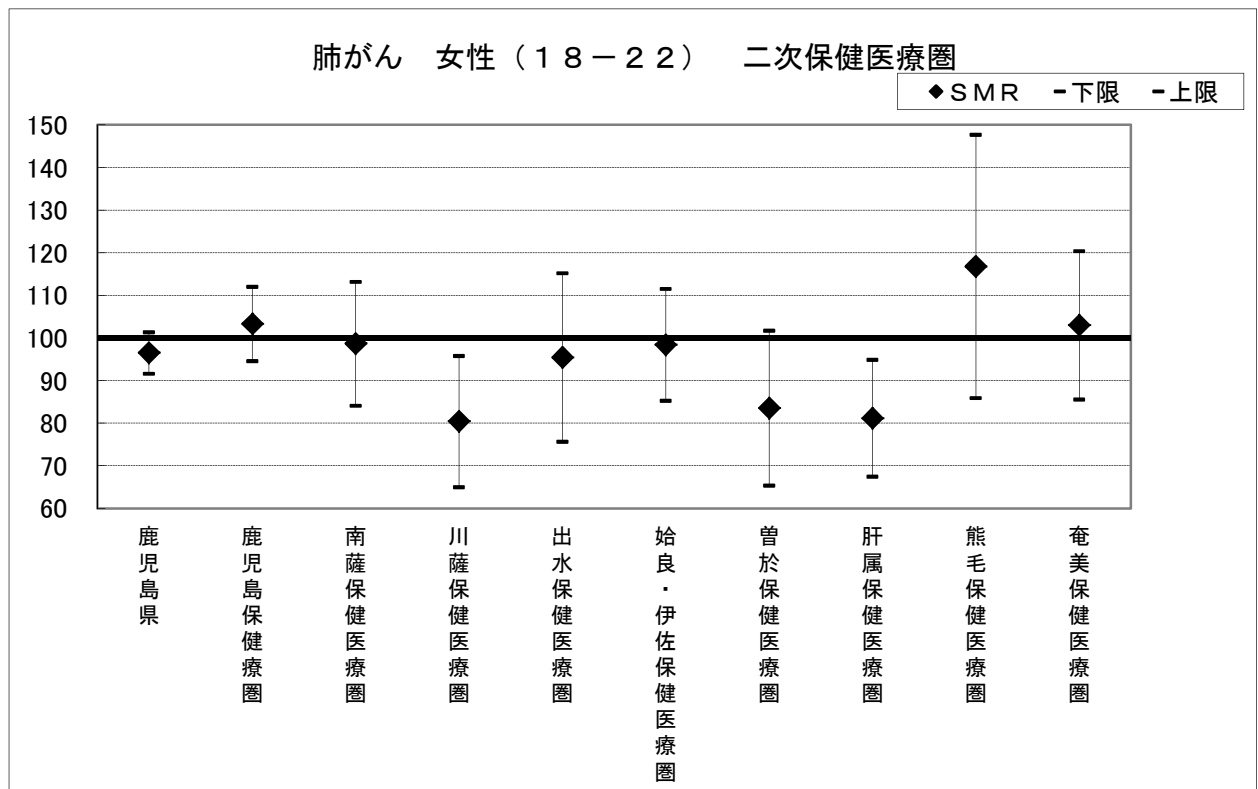
標準化死亡比（SMR）（肺がん・男性）（H18-22） 全国：100			
市町村・保健所	SMR	下限	上限
鹿 児 島 県	94.8	91.7	97.9
鹿 児 島 保 健 療 養 圏	96.4	90.9	101.8
南 薩 保 健 医 療 圏	93.8	84.3	103.4
川 薩 保 健 医 療 圏	104.9	93.4	116.5
出 水 保 健 医 療 圏	87.3	75.1	99.5
始 良 ・ 伊 佐 保 健 医 療 圏	90.8	82.7	98.9
曾 於 保 健 医 療 圏	95.5	83.1	107.9
肝 属 保 健 医 療 圏	82.2	73.4	90.9
熊 毛 保 健 医 療 圏	110.4	91.5	129.3
奄 美 保 健 医 療 圏	98.3	87.1	109.5

※鹿児島県健康増進課平成24年6月作成



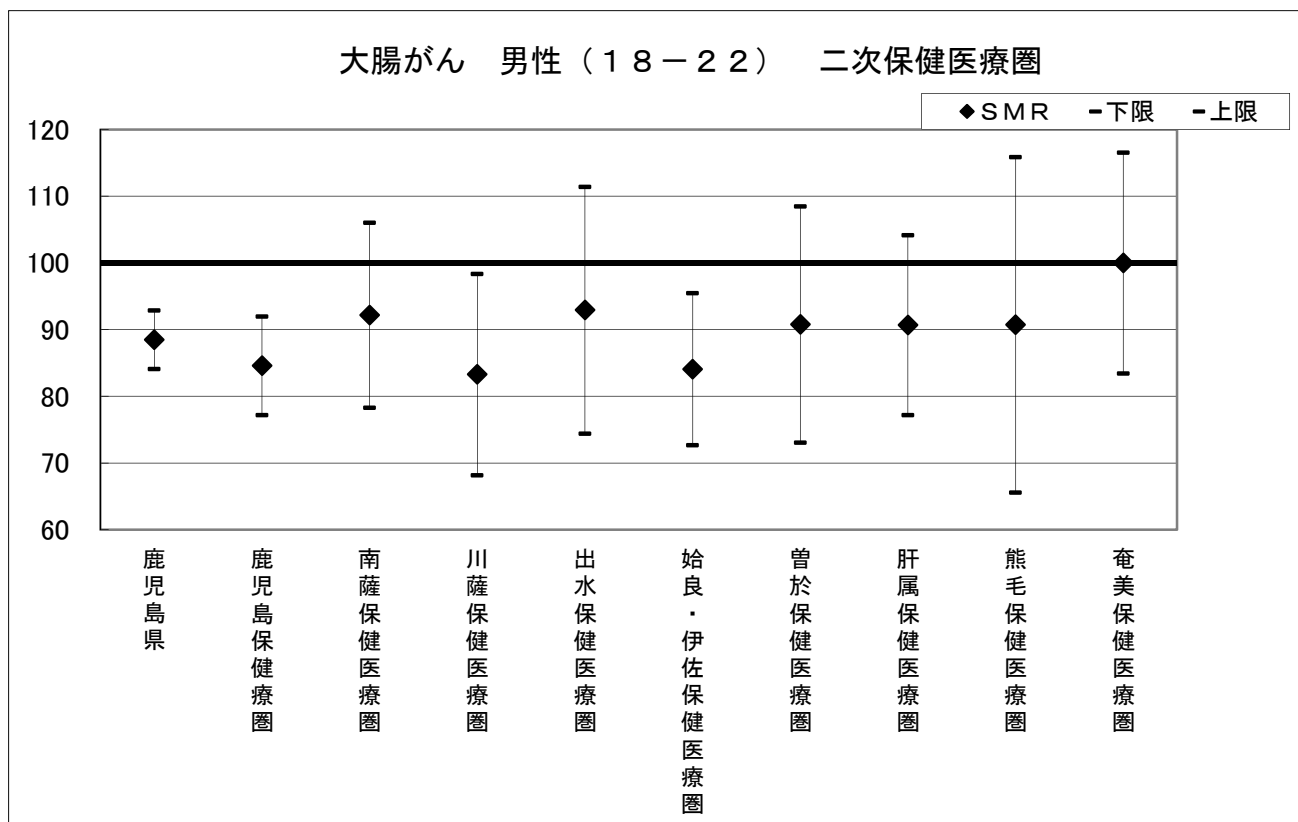
標準化死亡比（SMR）（肺がん・女性）（H18-22） 全国：100			
市町村・保健所	SMR	下限	上限
鹿 児 島 県	96.5	91.7	101.4
鹿 児 島 保 健 療 圏	103.3	94.6	112.1
南 薩 保 健 医 療 圏	98.7	84.2	113.2
川 薩 保 健 医 療 圏	80.5	65.1	95.9
出 水 保 健 医 療 圏	95.5	75.8	115.2
始 良 ・ 伊 佐 保 健 医 療 圏	98.4	85.3	111.5
曾 於 保 健 医 療 圏	83.6	65.4	101.8
肝 属 保 健 医 療 圏	81.2	67.5	94.9
熊 毛 保 健 医 療 圏	116.8	86.0	147.7
奄 美 保 健 医 療 圏	103.0	85.6	120.5

※鹿児島県健康増進課平成24年6月作成



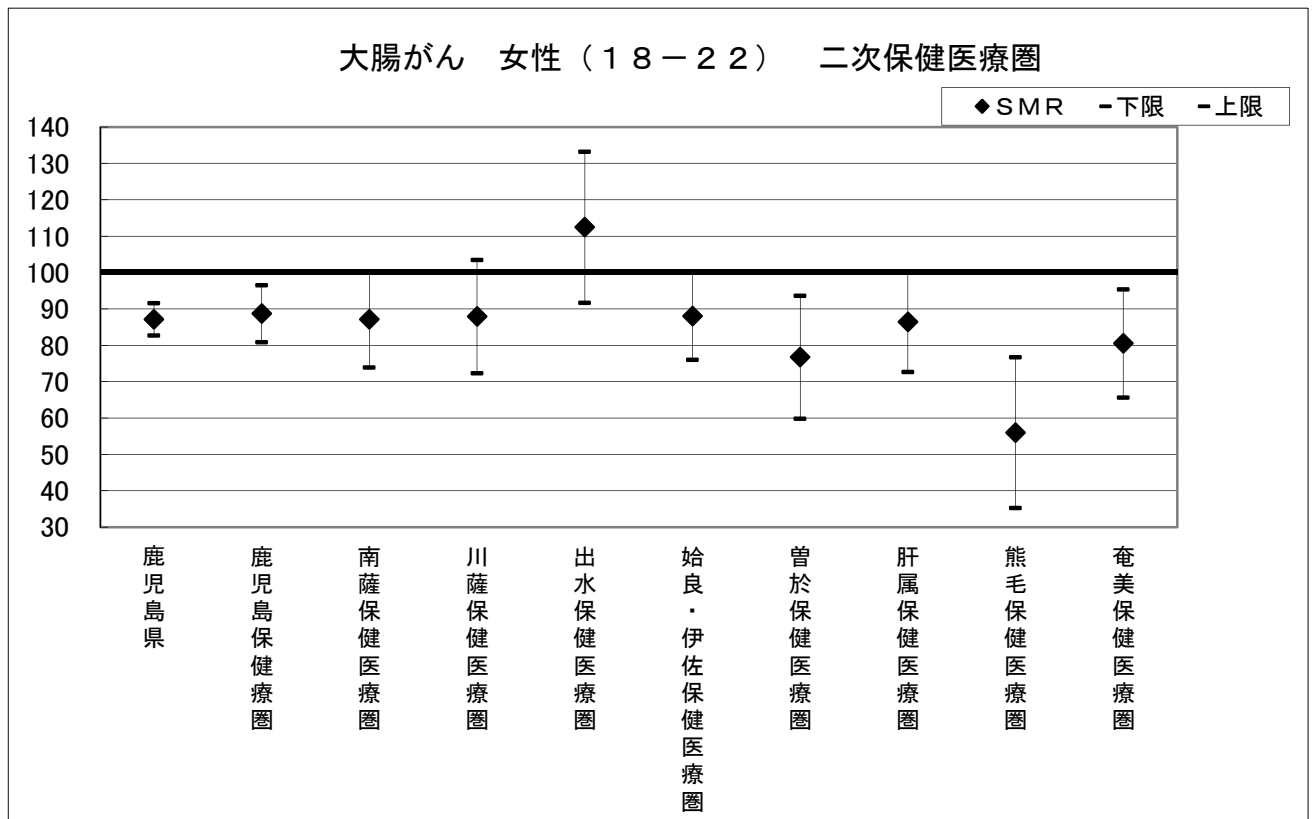
標準化死亡比（SMR）（大腸がん・男性）（H18-22） 全国：100			
市町村・保健所	SMR	下限	上限
鹿 児 島 県	88.5	84.1	92.9
鹿 児 島 保 健 療 養 圏	84.6	77.2	92.0
南 薩 保 健 医 療 圏	92.2	78.3	106.0
川 薩 保 健 医 療 圏	83.3	68.2	98.4
出 水 保 健 医 療 圏	92.9	74.4	111.4
始 良 ・ 伊 佐 保 健 医 療 圏	84.1	72.7	95.5
曾 於 保 健 医 療 圏	90.8	73.1	108.5
肝 属 保 健 医 療 圏	90.7	77.2	104.2
熊 毛 保 健 医 療 圏	90.7	65.6	115.9
奄 美 保 健 医 療 圏	100.0	83.4	116.6

※鹿児島県健康増進課平成24年6月作成



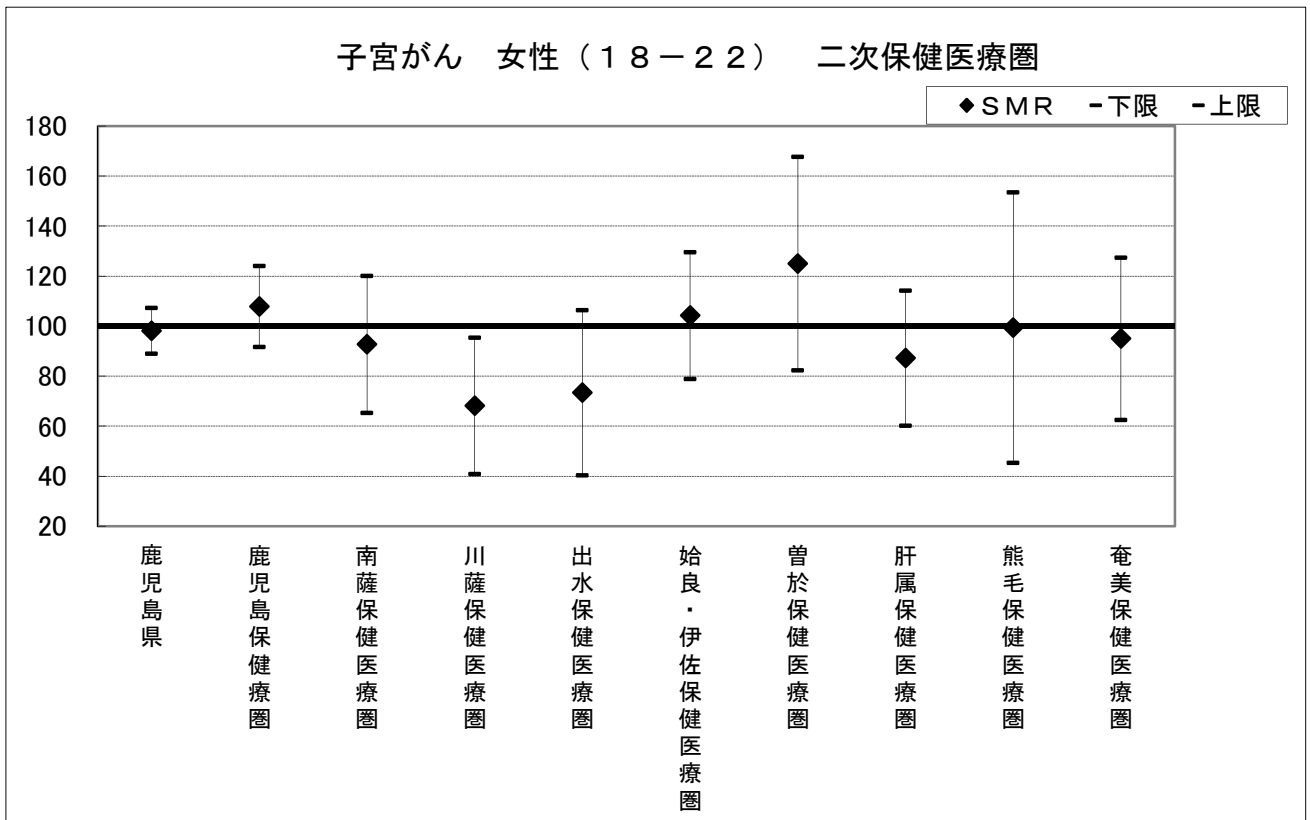
標準化死亡比（SMR）（大腸がん・女性）（H18-22） 全国：100			
市町村・保健所	SMR	下限	上限
鹿 児 島 県	87.2	82.7	91.6
鹿 児 島 保 健 療 養 圏	88.7	80.9	96.6
南 薩 保 健 医 療 圏	87.1	73.9	100.3
川 薩 保 健 医 療 圏	87.9	72.4	103.5
出 水 保 健 医 療 圏	112.5	91.8	133.2
始 良 ・ 伊 佐 保 健 医 療 圏	88.0	76.1	100.0
曾 於 保 健 医 療 圏	76.8	59.8	93.7
肝 属 保 健 医 療 圏	86.4	72.7	100.1
熊 毛 保 健 医 療 圏	56.0	35.3	76.8
奄 美 保 健 医 療 圏	80.5	65.7	95.4

※鹿児島県健康増進課平成24年6月作成



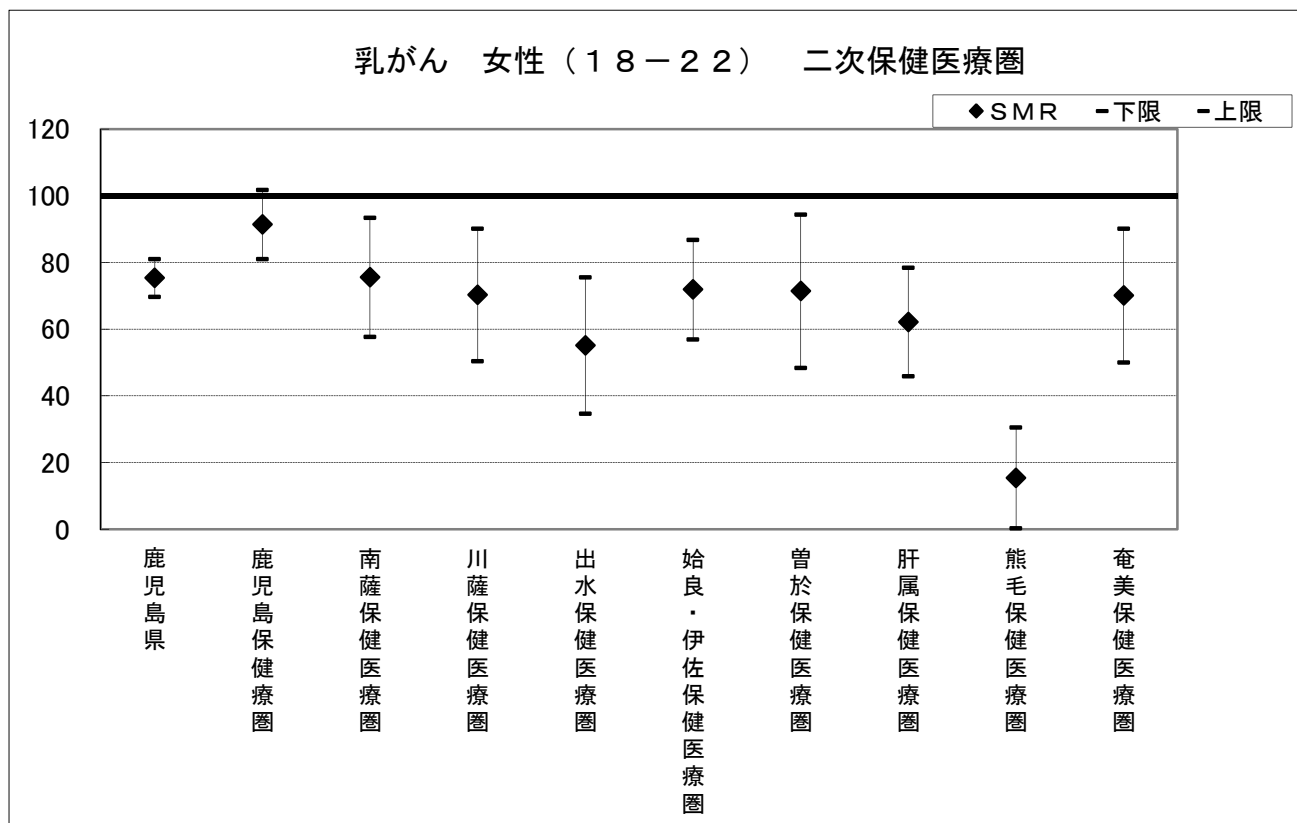
標準化死亡比（SMR）（子宮がん・女性）（H18-22） 全国：100			
市町村・保健所	SMR	下限	上限
鹿 児 島 県	98.2	89.0	107.3
鹿 児 島 保 健 療 圏	107.9	91.7	124.1
南 薩 保 健 医 療 圏	92.7	65.3	120.1
川 薩 保 健 医 療 圏	68.2	40.9	95.5
出 水 保 健 医 療 圏	73.5	40.4	106.5
始 良 ・ 伊 佐 保 健 医 療 圏	104.3	79.0	129.7
曾 於 保 健 医 療 圏	125.1	82.4	167.7
肝 属 保 健 医 療 圏	87.3	60.2	114.3
熊 毛 保 健 医 療 圏	99.4	45.4	153.5
奄 美 保 健 医 療 圏	95.0	62.6	127.4

※鹿児島県健康増進課平成24年6月作成



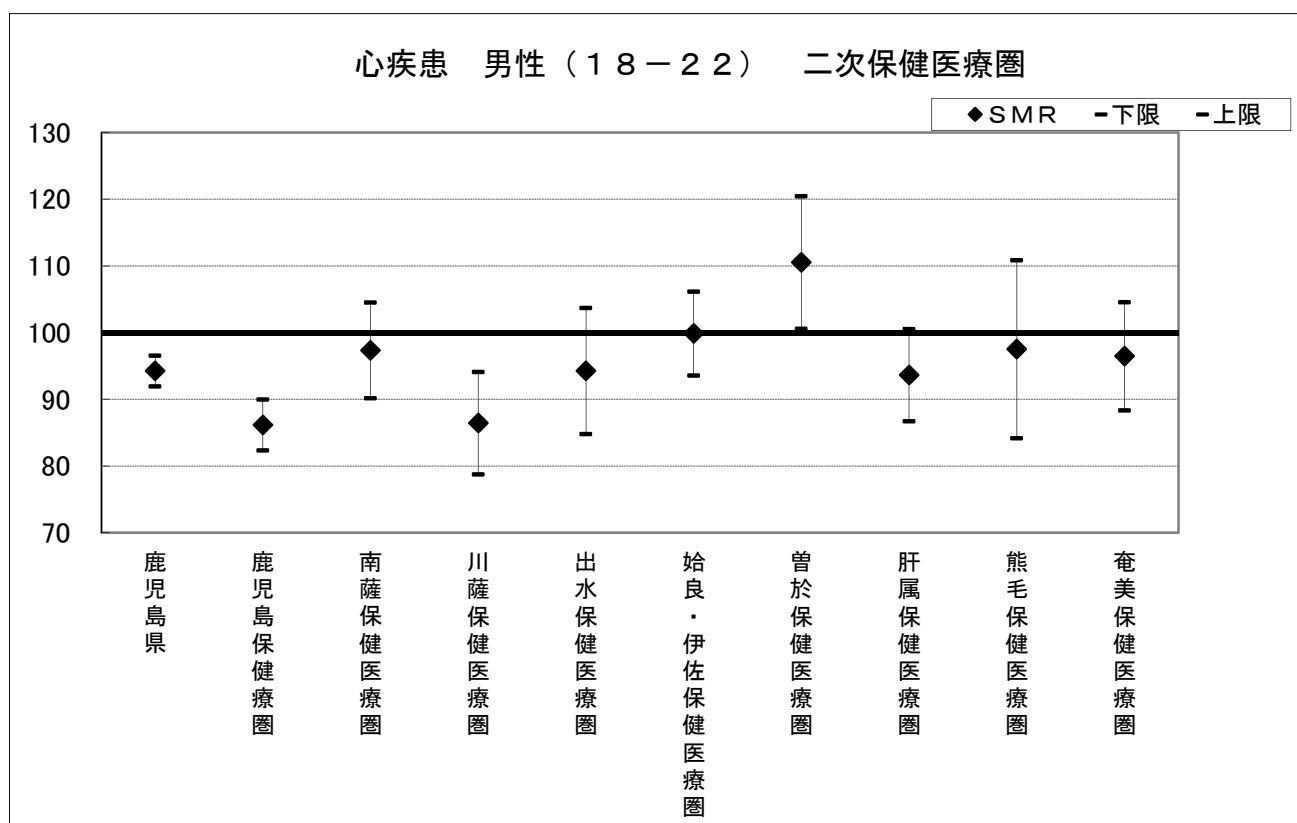
標準化死亡比（SMR）（乳がん・女性）（H18-22） 全国：100			
市町村・保健所	SMR	下限	上限
鹿 児 島 県	75.4	69.7	81.1
鹿 児 島 保 健 療 圏	91.4	81.1	101.8
南 薩 保 健 医 療 圏	75.6	57.8	93.4
川 薩 保 健 医 療 圏	70.3	50.4	90.2
出 水 保 健 医 療 圏	55.2	34.7	75.6
始 良 ・ 伊 佐 保 健 医 療 圏	71.9	57.0	86.8
曾 於 保 健 医 療 圏	71.4	48.4	94.4
肝 属 保 健 医 療 圏	62.2	45.9	78.5
熊 毛 保 健 医 療 圏	15.4	0.3	30.6
奄 美 保 健 医 療 圏	70.1	50.1	90.2

※鹿児島県健康増進課平成24年6月作成



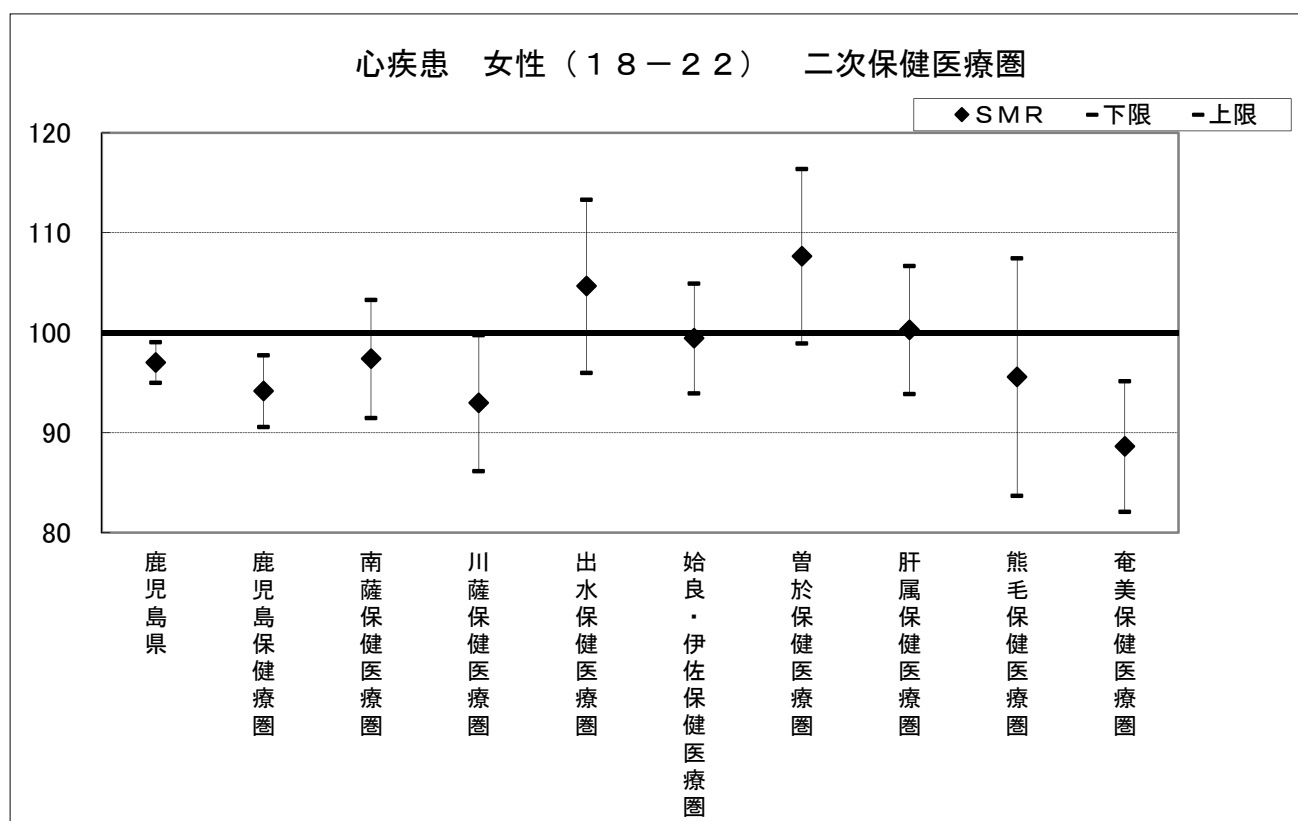
標準化死亡比（SMR）（心疾患・男性）（H18-22） 全国：100			
市町村・保健所	SMR	下限	上限
鹿 児 島 県	94.3	92.0	96.5
鹿 児 島 保 健 療 圏	86.2	82.4	90.0
南 薩 保 健 医 療 圏	97.3	90.2	104.5
川 薩 保 健 医 療 圏	86.4	78.8	94.1
出 水 保 健 医 療 圏	94.3	84.8	103.7
始 良 ・ 伊 佐 保 健 医 療 圏	99.9	93.6	106.1
曾 於 保 健 医 療 圏	110.5	100.6	120.5
肝 属 保 健 医 療 圏	93.6	86.7	100.6
熊 毛 保 健 医 療 圏	97.5	84.2	110.9
奄 美 保 健 医 療 圏	96.5	88.3	104.6

※鹿児島県健康増進課平成24年6月作成



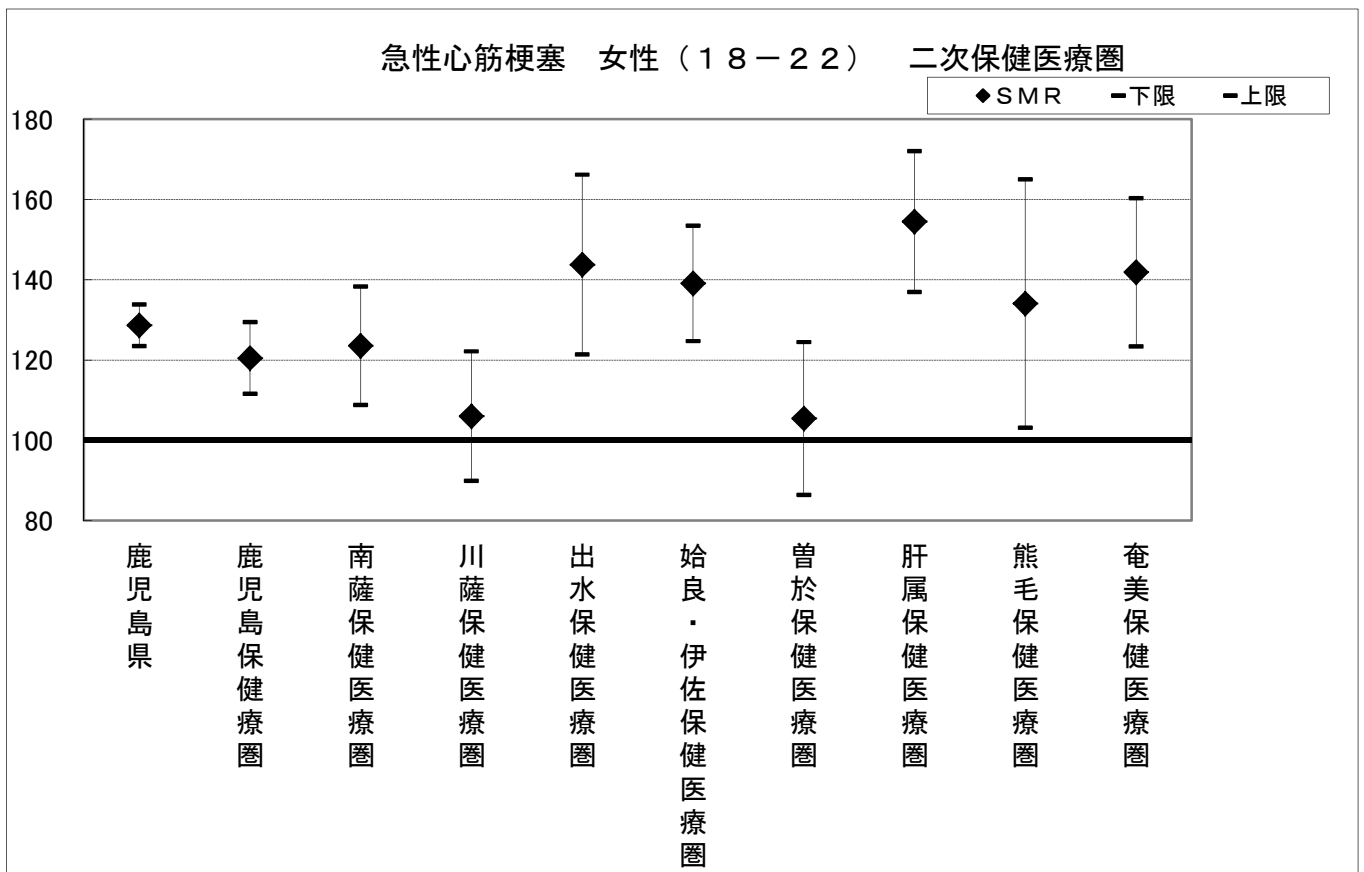
標準化死亡比 (SMR) (心疾患・女性) (H18-22) 全国: 100			
市町村・保健所	SMR	下限	上限
鹿 児 島 県	97.0	95.0	99.1
鹿 児 島 保 健 療 圏	94.2	90.6	97.7
南 薩 保 健 医 療 圏	97.4	91.5	103.3
川 薩 保 健 医 療 圏	93.0	86.2	99.8
出 水 保 健 医 療 圏	104.7	96.0	113.3
始 良 ・ 伊 佐 保 健 医 療 圏	99.5	94.0	104.9
曾 於 保 健 医 療 圏	107.7	98.9	116.4
肝 属 保 健 医 療 圏	100.3	93.9	106.7
熊 毛 保 健 医 療 圏	95.6	83.7	107.5
奄 美 保 健 医 療 圏	88.6	82.1	95.2

※鹿児島県健康増進課平成24年6月作成



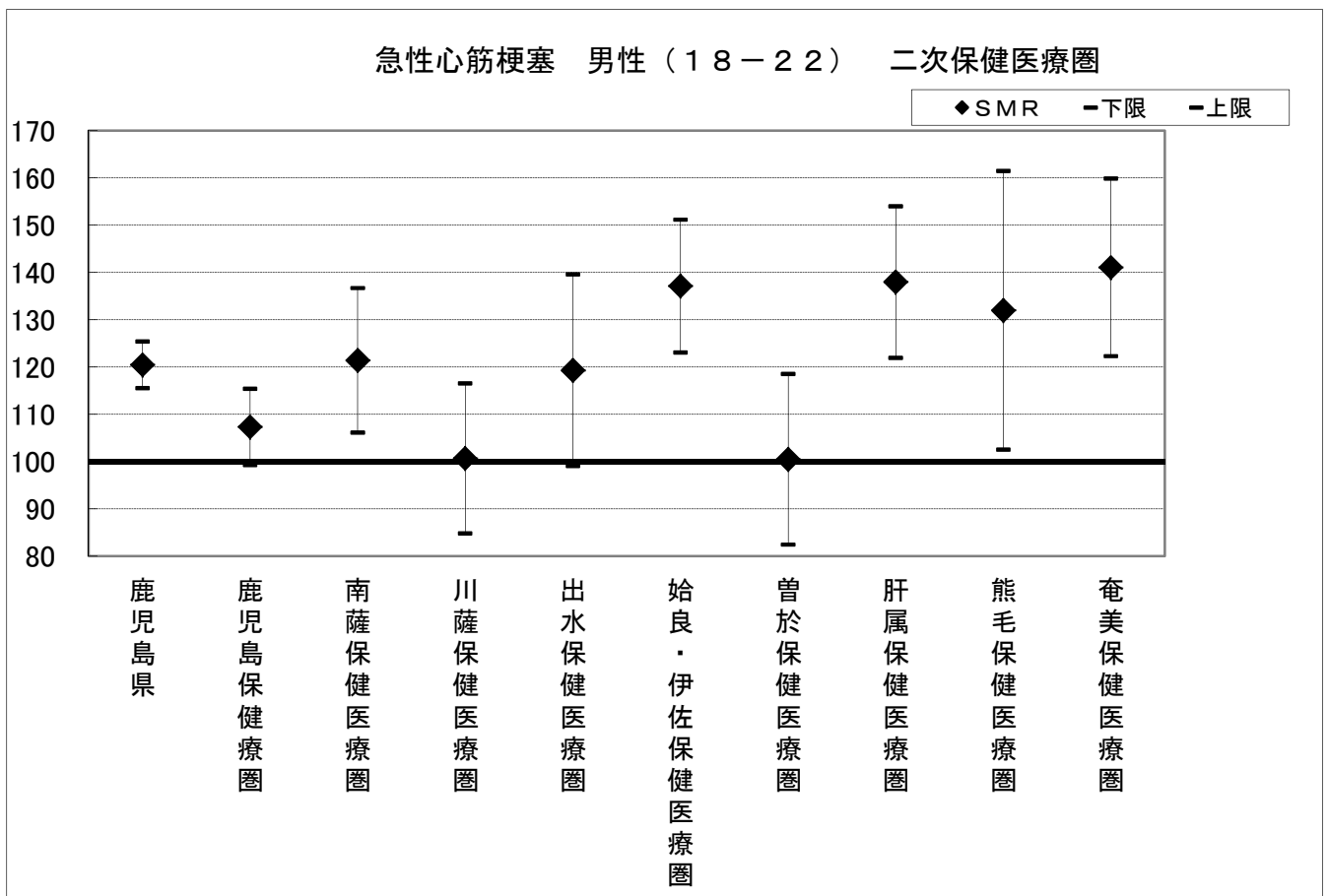
標準化死亡比（SMR）（急性心筋梗塞・女性）（H18-22） 全国：100			
市町村・保健所	SMR	下限	上限
鹿 児 島 県	128.6	123.4	133.8
鹿 児 島 保 健 療 圏	120.4	111.5	129.4
南 薩 保 健 医 療 圏	123.5	108.7	138.3
川 薩 保 健 医 療 圏	106.0	89.9	122.1
出 水 保 健 医 療 圏	143.7	121.3	166.1
始 良 ・ 伊 佐 保 健 医 療 圏	139.1	124.7	153.5
曾 於 保 健 医 療 圏	105.4	86.4	124.4
肝 属 保 健 医 療 圏	154.5	136.9	172.0
熊 毛 保 健 医 療 圏	134.1	103.1	165.0
奄 美 保 健 医 療 圏	141.8	123.4	160.3

※鹿児島県健康増進課平成24年6月作成



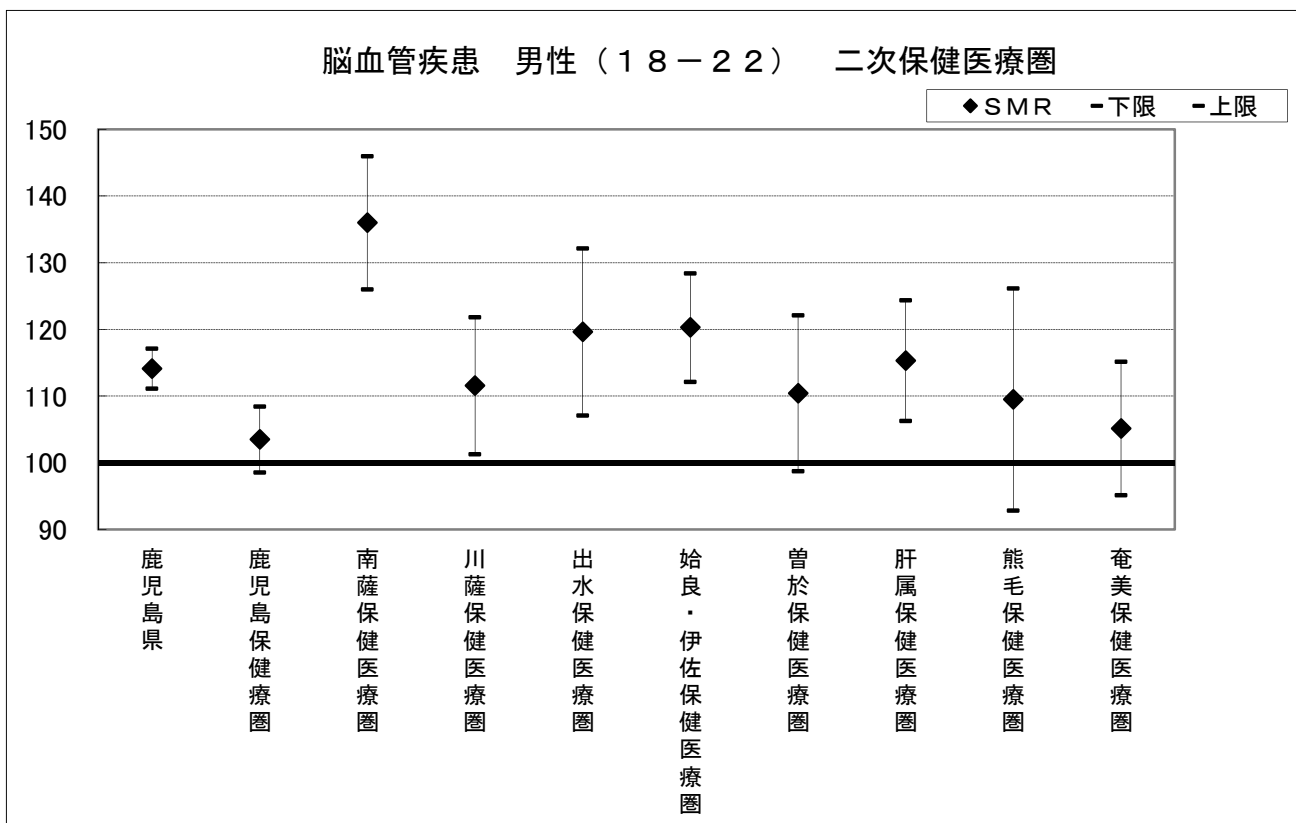
標準化死亡比（SMR）（急性心筋梗塞・男性）（H18-22） 全国：100			
市町村・保健所	SMR	下限	上限
鹿 児 島 県	120.4	115.5	125.4
鹿 児 島 保 健 療 圏	107.3	99.2	115.4
南 薩 保 健 医 療 圏	121.4	106.0	136.7
川 薩 保 健 医 療 圏	100.6	84.7	116.5
出 水 保 健 医 療 圏	119.3	99.0	139.6
始 良 ・ 伊 佐 保 健 医 療 圏	137.1	123.1	151.2
曾 於 保 健 医 療 圏	100.4	82.4	118.5
肝 属 保 健 医 療 圏	137.9	121.9	154.0
熊 毛 保 健 医 療 圏	132.0	102.5	161.4
奄 美 保 健 医 療 圏	141.1	122.2	159.9

※鹿児島県健康増進課平成24年6月作成



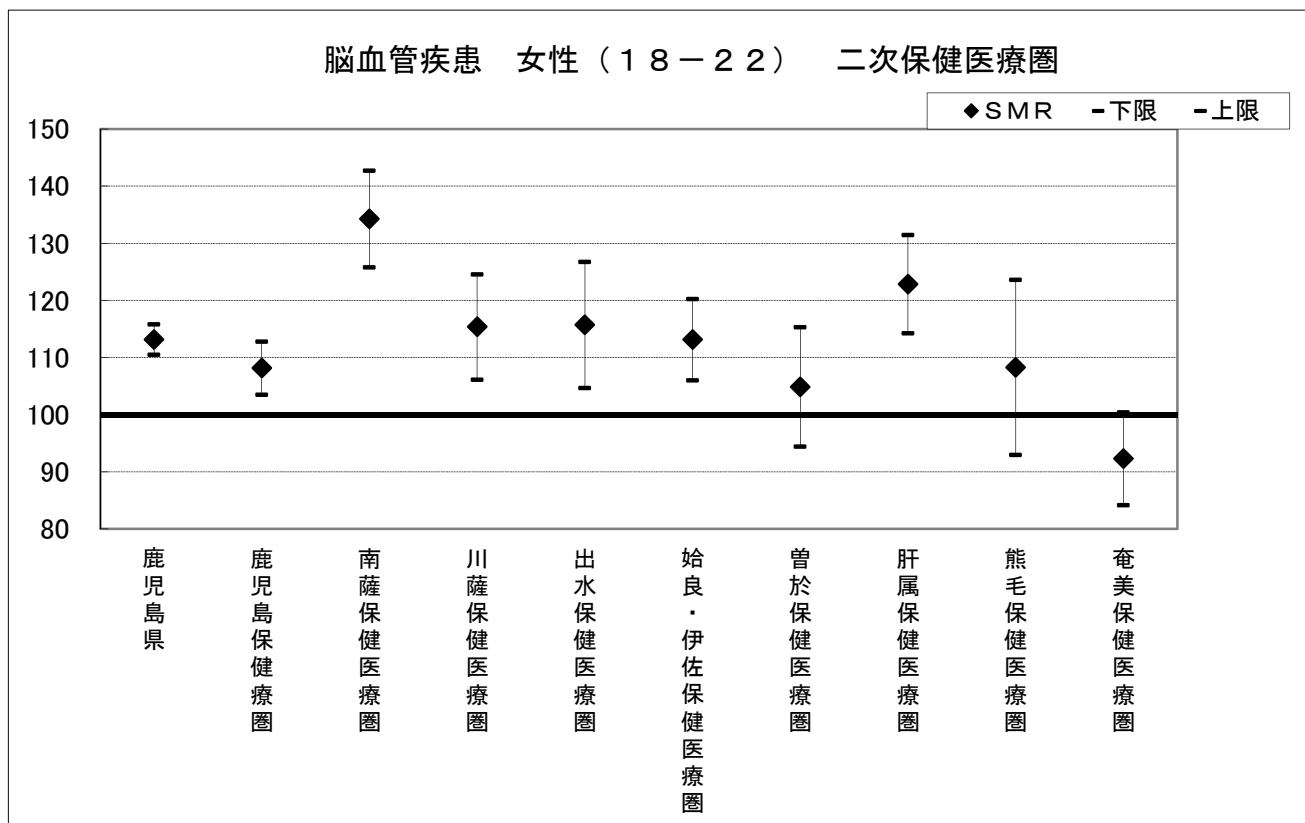
標準化死亡比（SMR）（脳血管疾患・男性）（H18-22） 全国：100			
市町村・保健所	SMR	下限	上限
鹿 児 島 県	114.1	111.1	117.1
鹿 児 島 保 健 療 圏	103.5	98.6	108.5
南 薩 保 健 医 療 圏	136.0	126.0	146.0
川 薩 保 健 医 療 圏	111.6	101.3	121.8
出 水 保 健 医 療 圏	119.6	107.1	132.2
始 良 ・ 伊 佐 保 健 医 療 圏	120.3	112.2	128.4
曾 於 保 健 医 療 圏	110.4	98.7	122.1
肝 属 保 健 医 療 圏	115.3	106.3	124.4
熊 毛 保 健 医 療 圏	109.5	92.9	126.2
奄 美 保 健 医 療 圏	105.2	95.2	115.2

※鹿児島県健康増進課平成24年6月作成



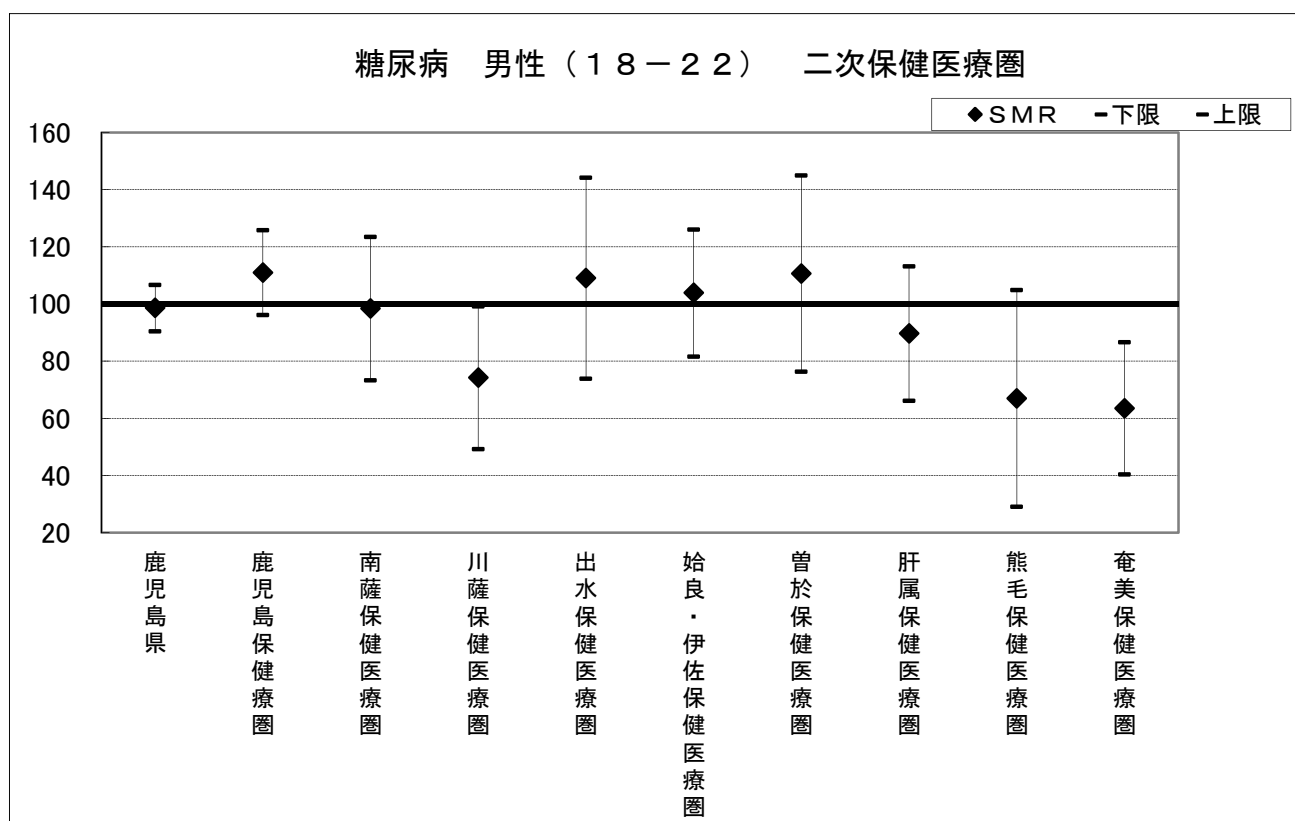
標準化死亡比 (SMR) (脳血管疾患・女性) (H18-22) 全国:100			
市町村・保健所	SMR	下限	上限
鹿 児 島 県	113.2	110.5	115.8
鹿 児 島 保 健 療 圏	108.2	103.5	112.8
南 薩 保 健 医 療 圏	134.3	125.8	142.7
川 薩 保 健 医 療 圏	115.4	106.2	124.6
出 水 保 健 医 療 圏	115.7	104.7	126.8
始 良 ・ 伊 佐 保 健 医 療 圏	113.1	106.0	120.2
曾 於 保 健 医 療 圏	104.9	94.4	115.3
肝 属 保 健 医 療 圏	122.9	114.3	131.5
熊 毛 保 健 医 療 圏	108.3	93.0	123.6
奄 美 保 健 医 療 圏	92.3	84.2	100.4

※鹿児島県健康増進課平成24年6月作成



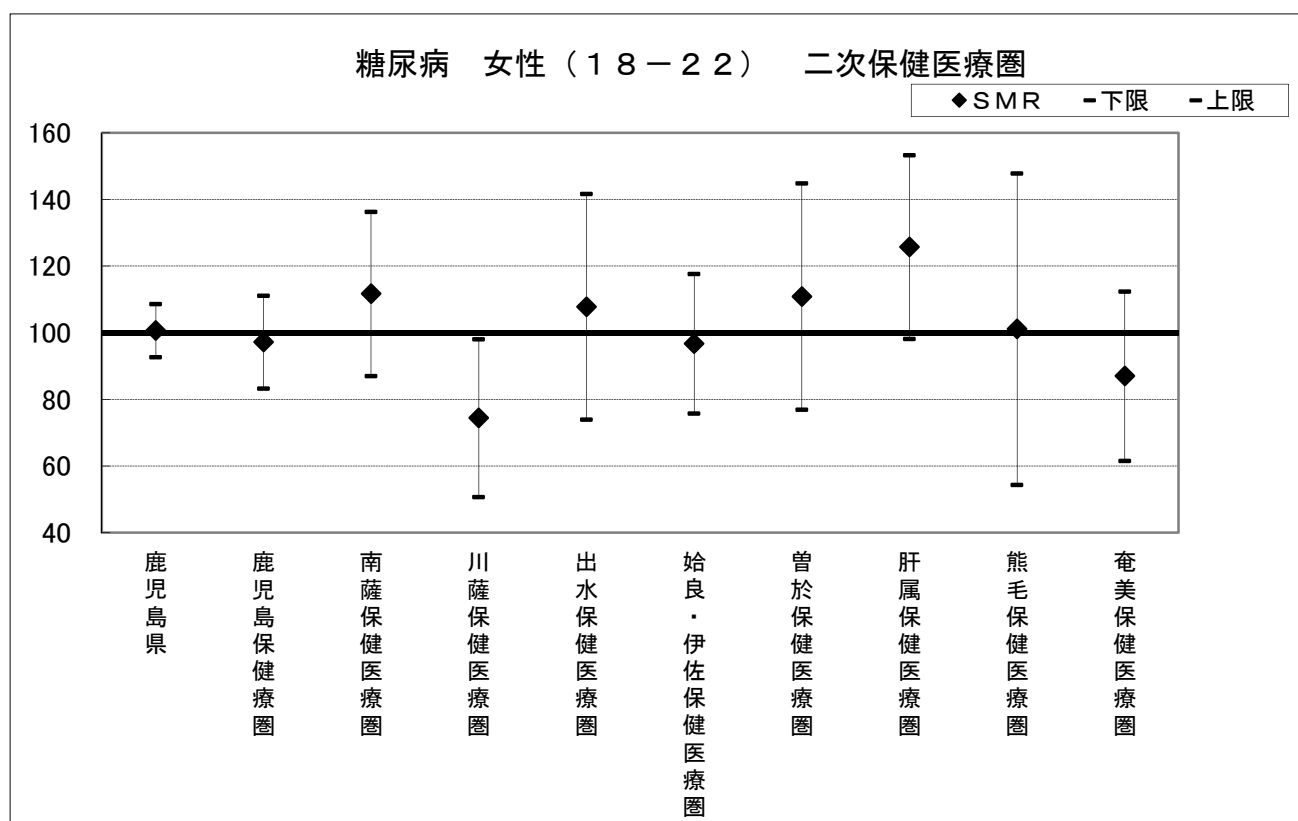
標準化死亡比（SMR）（糖尿病・男性）（H18-22） 全国：100			
市町村・保健所	SMR	下限	上限
鹿 児 島 県	98.6	90.5	106.8
鹿 児 島 保 健 療 圏	111.0	96.2	125.9
南 薩 保 健 医 療 圏	98.4	73.3	123.6
川 薩 保 健 医 療 圏	74.3	49.3	99.2
出 水 保 健 医 療 圏	109.1	73.9	144.2
始 良 ・ 伊 佐 保 健 医 療 圏	103.9	81.7	126.1
曾 於 保 健 医 療 圏	110.7	76.4	145.0
肝 属 保 健 医 療 圏	89.7	66.2	113.2
熊 毛 保 健 医 療 圏	67.0	29.1	105.0
奄 美 保 健 医 療 圏	63.5	40.4	86.6

※鹿児島県健康増進課平成24年6月作成



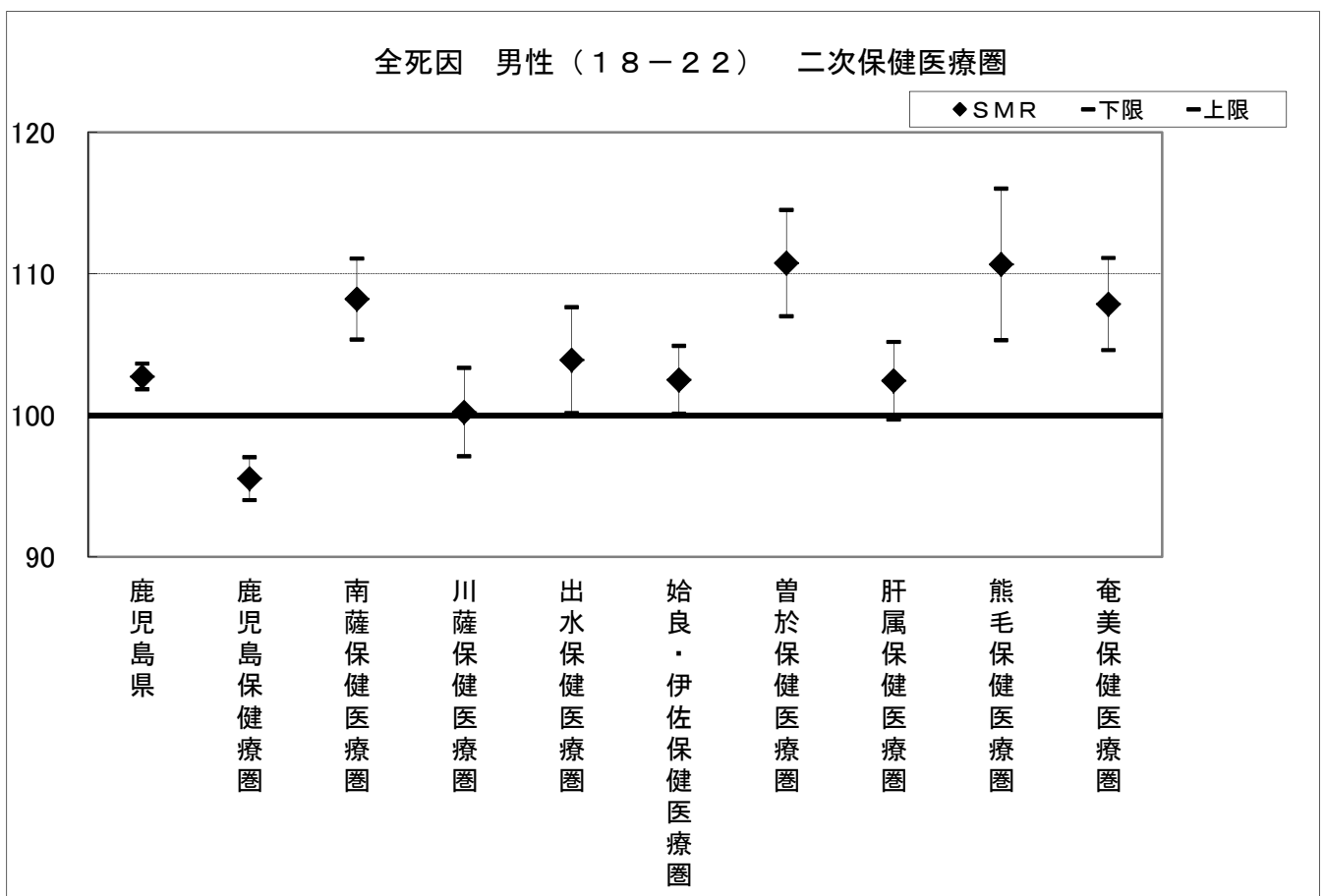
標準化死亡比 (SMR) (糖尿病・女性) (H18-22) 全国: 100			
市町村・保健所	SMR	下限	上限
鹿 児 島 県	100.7	92.7	108.6
鹿 児 島 保 健 療 圏	97.2	83.3	111.1
南 薩 保 健 医 療 圏	111.7	87.1	136.3
川 薩 保 健 医 療 圏	74.4	50.8	98.1
出 水 保 健 医 療 圏	107.8	74.0	141.6
始 良 ・ 伊 佐 保 健 医 療 圏	96.8	75.8	117.7
曾 於 保 健 医 療 圏	110.9	77.0	144.8
肝 属 保 健 医 療 圏	125.8	98.2	153.3
熊 毛 保 健 医 療 圏	101.1	54.4	147.8
奄 美 保 健 医 療 圏	87.0	61.6	112.4

※鹿児島県健康増進課平成24年6月作成



標準化死亡比（SMR）（全死因・男性）（H18-22） 全国：100			
市町村・保健所	SMR	下限	上限
鹿 児 島 県	102.7	101.8	103.6
鹿 児 島 保 健 療 圏	95.5	94.0	97.0
南 薩 保 健 医 療 圏	108.2	105.4	111.1
川 薩 保 健 医 療 圏	100.2	97.1	103.3
出 水 保 健 医 療 圏	103.9	100.2	107.6
始 良 ・ 伊 佐 保 健 医 療 圏	102.5	100.1	104.9
曾 於 保 健 医 療 圏	110.7	107.0	114.5
肝 属 保 健 医 療 圏	102.4	99.7	105.2
熊 毛 保 健 医 療 圏	110.7	105.3	116.0
奄 美 保 健 医 療 圏	107.9	104.6	111.1

※鹿児島県健康増進課平成24年6月作成



標準化死亡比（SMR）（全死因・女性）（H18-22） 全国：100			
市町村・保健所	SMR	下限	上限
鹿 児 島 県	100.2	99.4	101.1
鹿 児 島 保 健 療 圏	97.6	96.0	99.1
南 薩 保 健 医 療 圏	104.6	102.0	107.3
川 薩 保 健 医 療 圏	96.7	93.7	99.7
出 水 保 健 医 療 圏	106.2	102.4	110.0
始 良 ・ 伊 佐 保 健 医 療 圏	99.5	97.2	101.9
曾 於 保 健 医 療 圏	105.8	102.0	109.5
肝 属 保 健 医 療 圏	102.2	99.4	105.0
熊 毛 保 健 医 療 圏	106.1	100.8	111.5
奄 美 保 健 医 療 圏	95.0	92.0	97.9

※鹿児島県健康増進課平成24年6月作成

