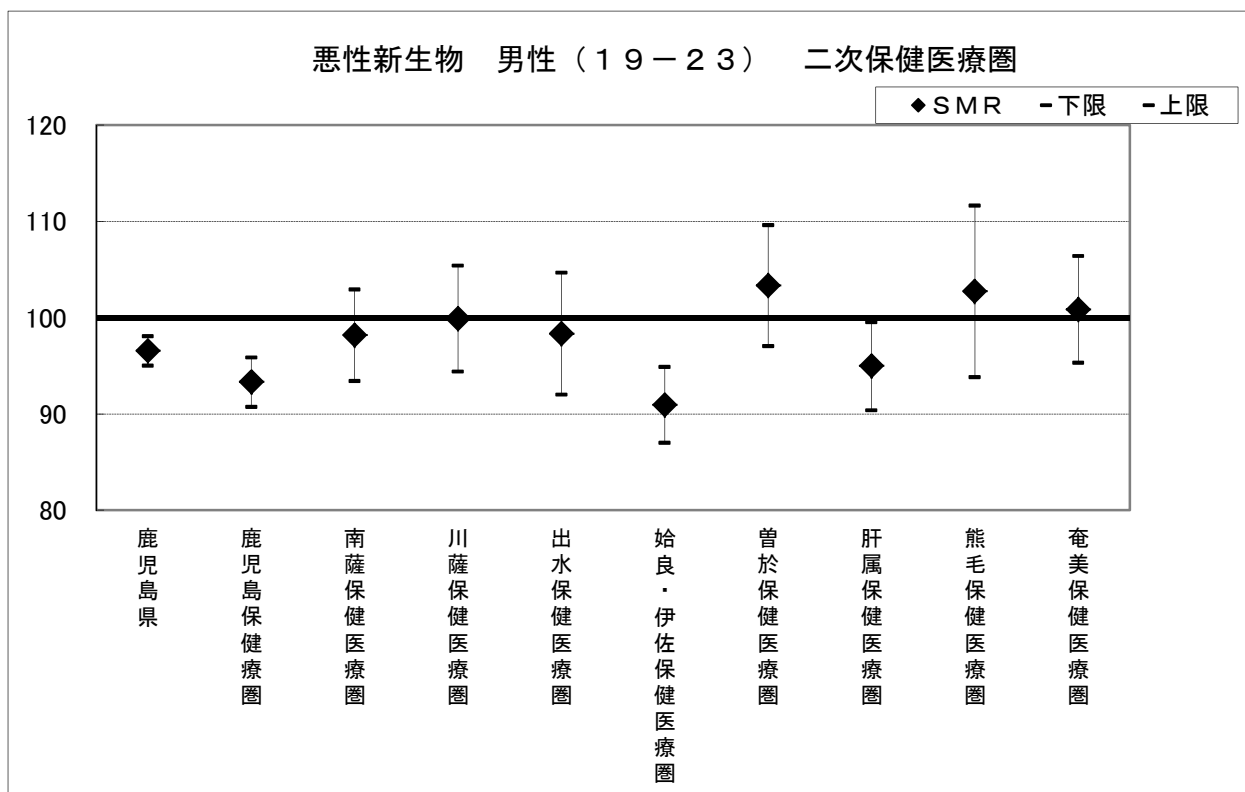


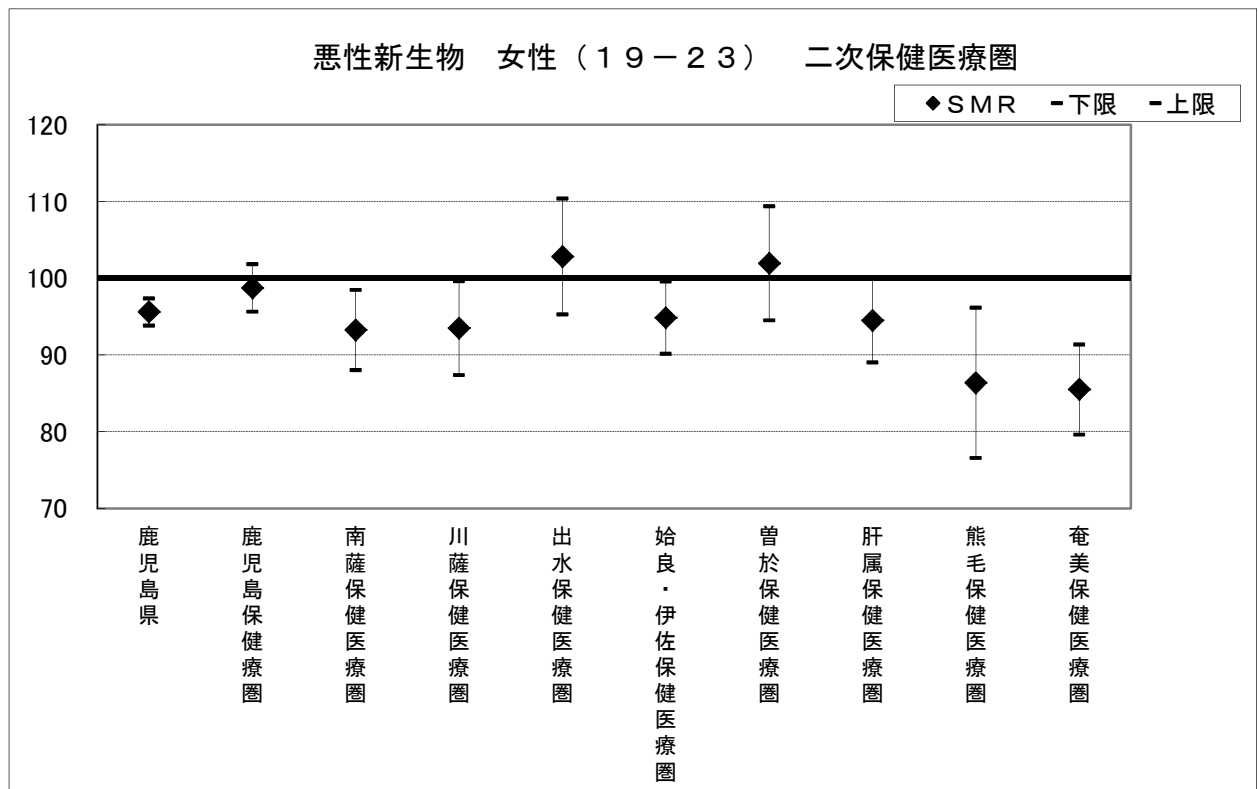
標準化死亡比（SMR）（悪性新生物・男性）（H19-23） 全国：100			
市町村・保健所	SMR	下限	上限
鹿 児 島 県	96.6	95.0	98.1
鹿 児 島 保 健 療 圏	93.3	90.8	95.9
南 薩 保 健 医 療 圏	98.2	93.4	103.0
川 薩 保 健 医 療 圏	99.9	94.4	105.4
出 水 保 健 医 療 圏	98.4	92.0	104.7
始 良 ・ 伊 佐 保 健 医 療 圏	91.0	87.0	94.9
曾 於 保 健 医 療 圏	103.4	97.1	109.7
肝 属 保 健 医 療 圏	95.0	90.4	99.6
熊 毛 保 健 医 療 圏	102.8	93.9	111.7
奄 美 保 健 医 療 圏	100.9	95.3	106.4

※鹿児島県健康増進課平成25年6月作成



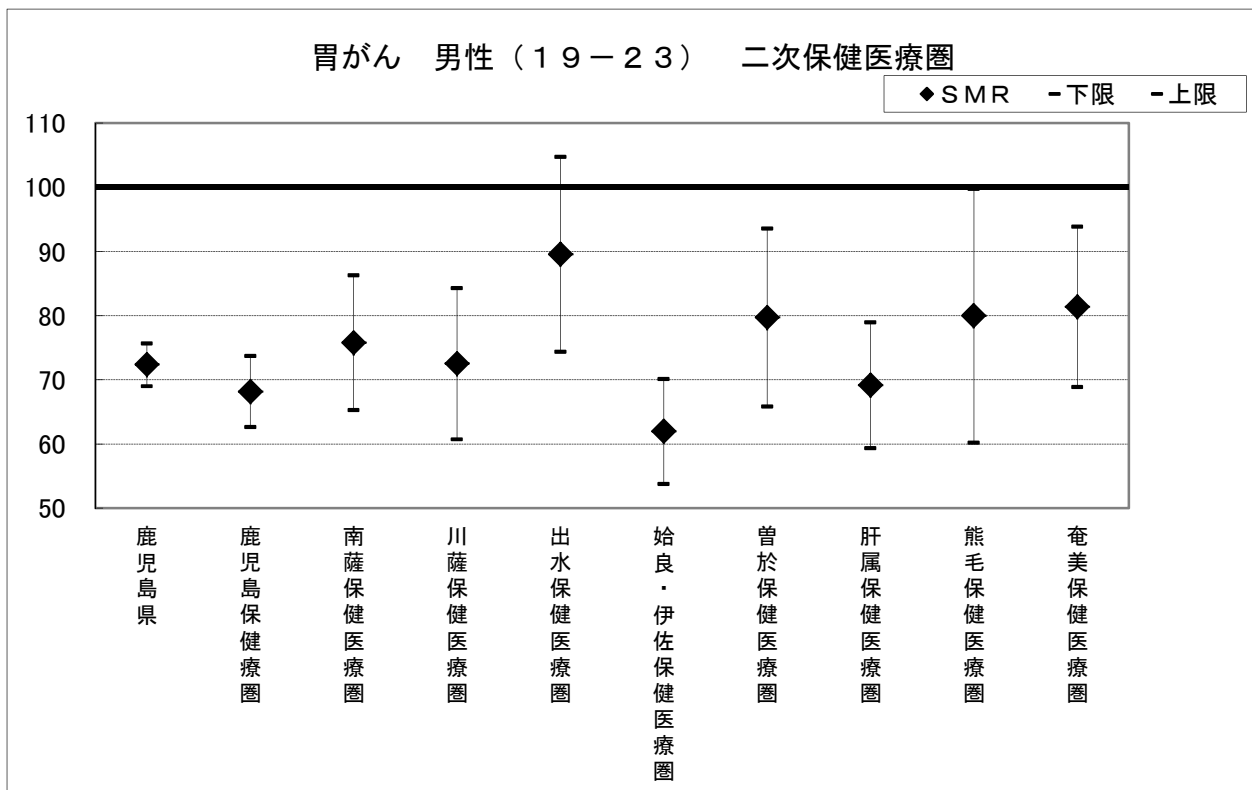
標準化死亡比 (SMR) (悪性新生物・女性) (H19-23) 全国: 100			
市町村・保健所	SMR	下限	上限
鹿 児 島 県	95.6	93.9	97.4
鹿 児 島 保 健 療 圏	98.8	95.7	101.9
南 薩 保 健 医 療 圏	93.3	88.1	98.5
川 薩 保 健 医 療 圏	93.5	87.4	99.7
出 水 保 健 医 療 圏	102.9	95.3	110.4
始 良 ・ 伊 佐 保 健 医 療 圏	94.9	90.2	99.6
曾 於 保 健 医 療 圏	102.0	94.6	109.4
肝 属 保 健 医 療 圏	94.5	89.1	100.0
熊 毛 保 健 医 療 圏	86.4	76.6	96.2
奄 美 保 健 医 療 圏	85.5	79.6	91.4

※鹿児島県健康増進課平成25年6月作成



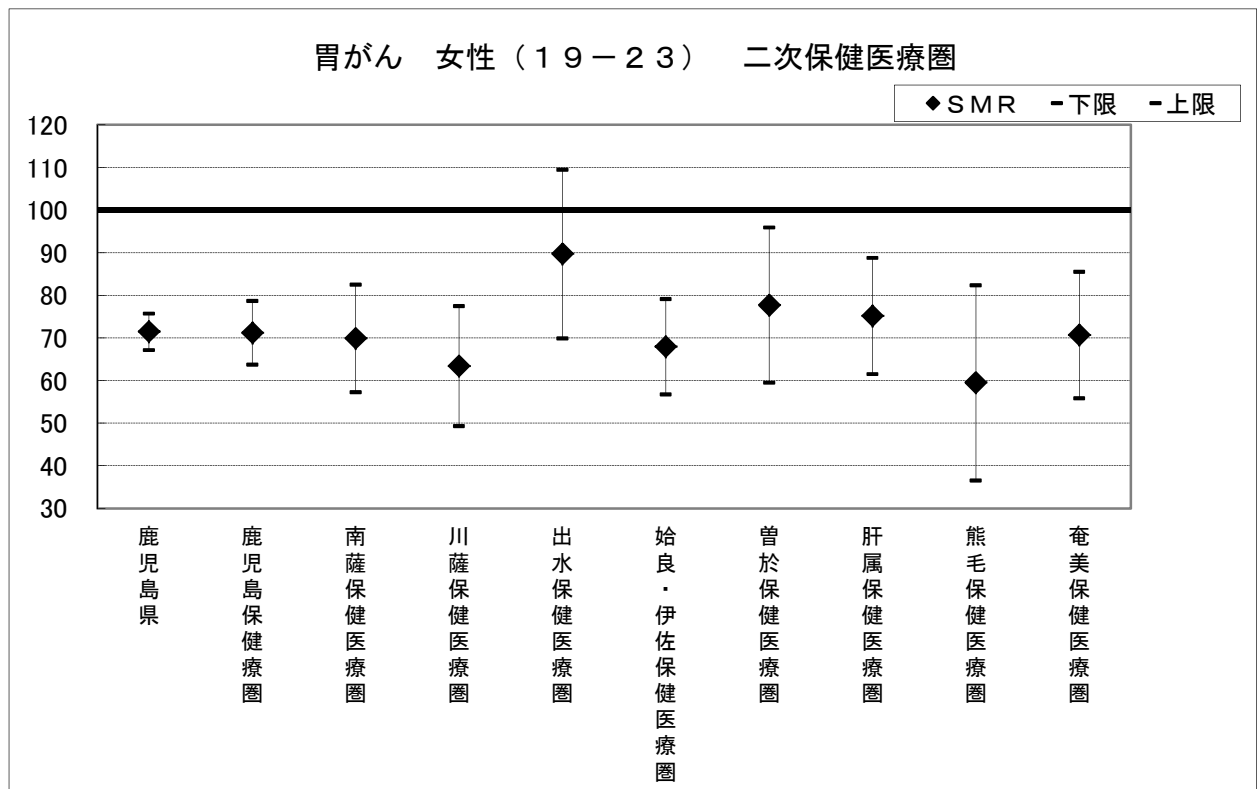
標準化死亡比（SMR）（胃がん・男性）（H19-23） 全国：100			
市町村・保健所	SMR	下限	上限
鹿 児 島 県	72.4	69.1	75.7
鹿 児 島 保 健 療 圏	68.2	62.7	73.7
南 薩 保 健 医 療 圏	75.8	65.3	86.4
川 薩 保 健 医 療 圏	72.6	60.8	84.4
出 水 保 健 医 療 圏	89.6	74.4	104.8
始 良 ・ 伊 佐 保 健 医 療 圏	62.0	53.8	70.2
曾 於 保 健 医 療 圏	79.8	65.9	93.6
肝 属 保 健 医 療 圏	69.2	59.4	79.0
熊 毛 保 健 医 療 圏	80.0	60.3	99.8
奄 美 保 健 医 療 圏	81.4	68.9	93.9

※鹿児島県健康増進課平成25年6月作成



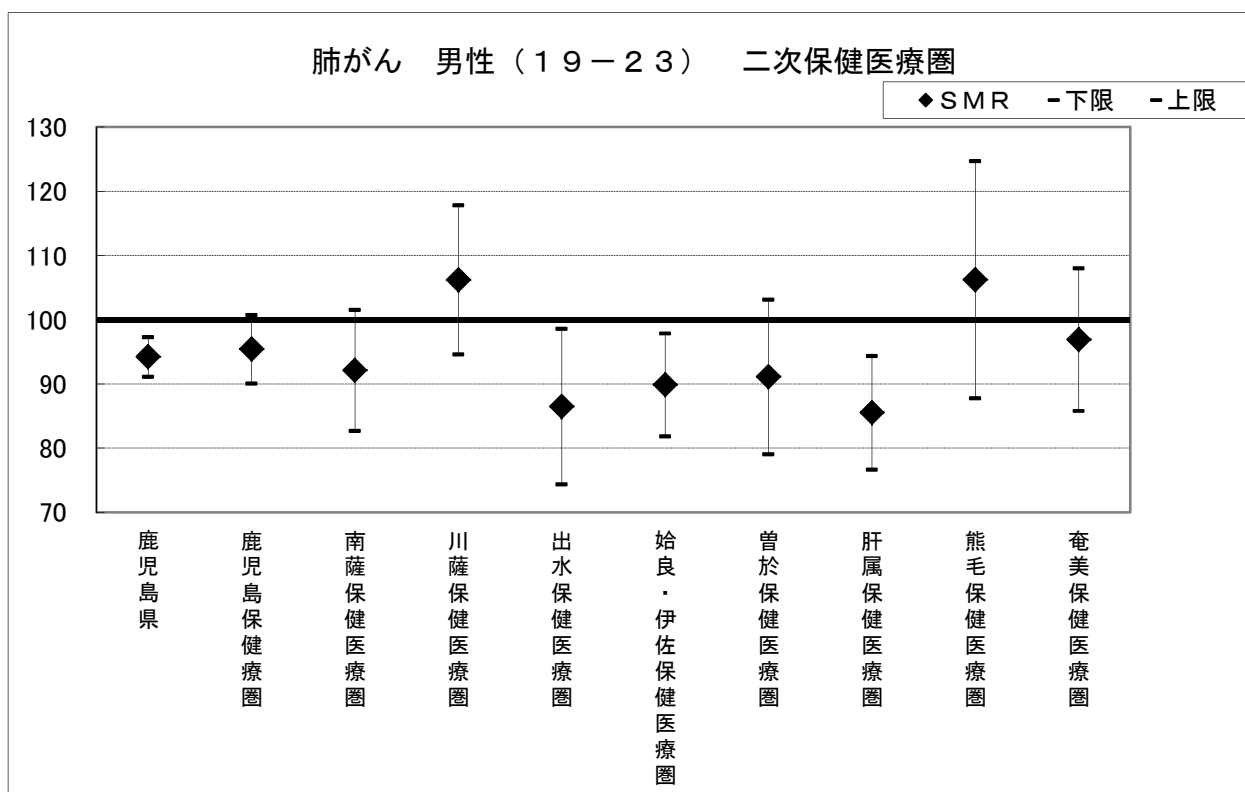
標準化死亡比（SMR）（胃がん・女性）（H19-23） 全国：100			
市町村・保健所	SMR	下限	上限
鹿 児 島 県	71.5	67.2	75.8
鹿 児 島 保 健 療 圏	71.3	63.8	78.7
南 薩 保 健 医 療 圏	70.0	57.3	82.6
川 薩 保 健 医 療 圏	63.5	49.4	77.5
出 水 保 健 医 療 圏	89.8	70.0	109.6
始 良 ・ 伊 佐 保 健 医 療 圏	68.0	56.8	79.2
曾 於 保 健 医 療 圏	77.8	59.5	96.0
肝 属 保 健 医 療 圏	75.2	61.6	88.8
熊 毛 保 健 医 療 圏	59.6	36.7	82.5
奄 美 保 健 医 療 圏	70.8	55.9	85.6

※鹿児島県健康増進課平成25年6月作成



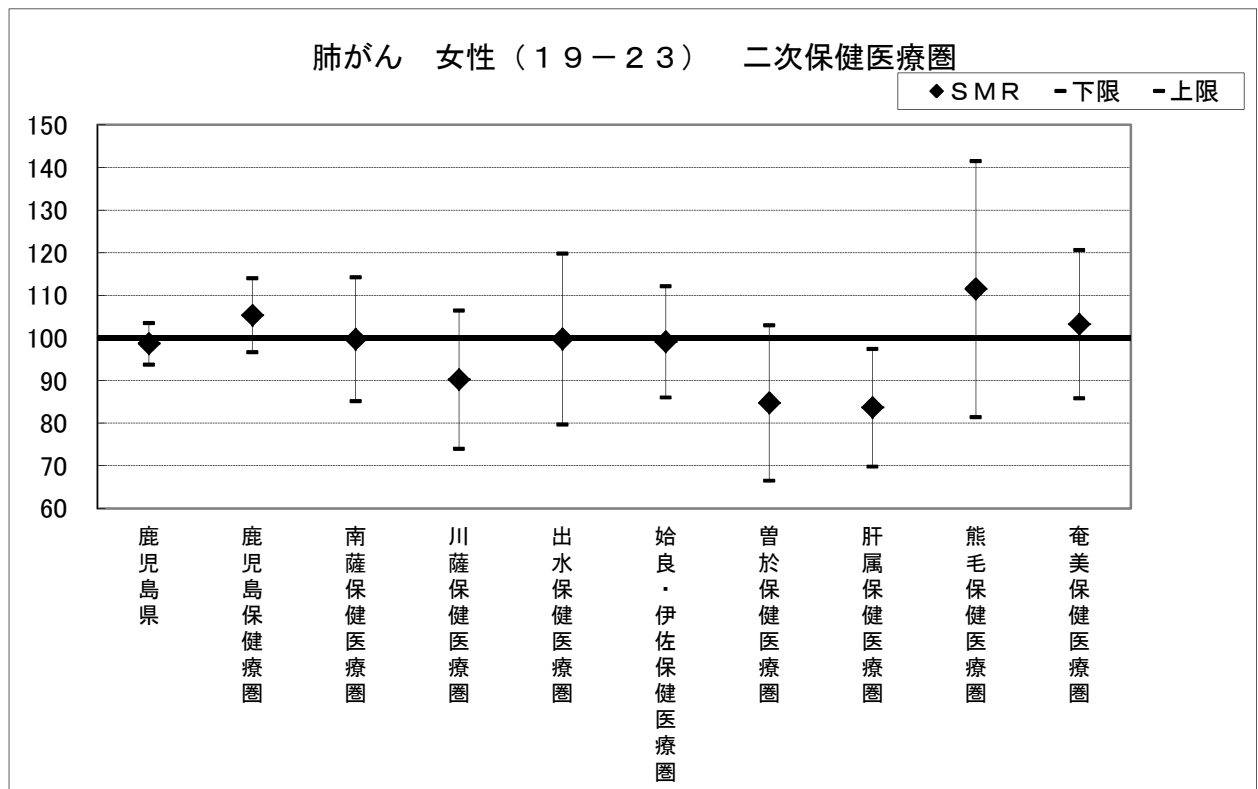
標準化死亡比（SMR）（肺がん・男性）（H19-23） 全国：100			
市町村・保健所	SMR	下限	上限
鹿 児 島 県	94.2	91.2	97.3
鹿 児 島 保 健 療 圏	95.4	90.1	100.8
南 薩 保 健 医 療 圏	92.2	82.7	101.6
川 薩 保 健 医 療 圏	106.3	94.7	117.8
出 水 保 健 医 療 圏	86.5	74.4	98.6
始 良 ・ 伊 佐 保 健 医 療 圏	89.9	81.9	97.9
曾 於 保 健 医 療 圏	91.1	79.1	103.2
肝 属 保 健 医 療 圏	85.5	76.7	94.4
熊 毛 保 健 医 療 圏	106.3	87.8	124.8
奄 美 保 健 医 療 圏	96.9	85.8	108.0

※鹿児島県健康増進課平成25年6月作成



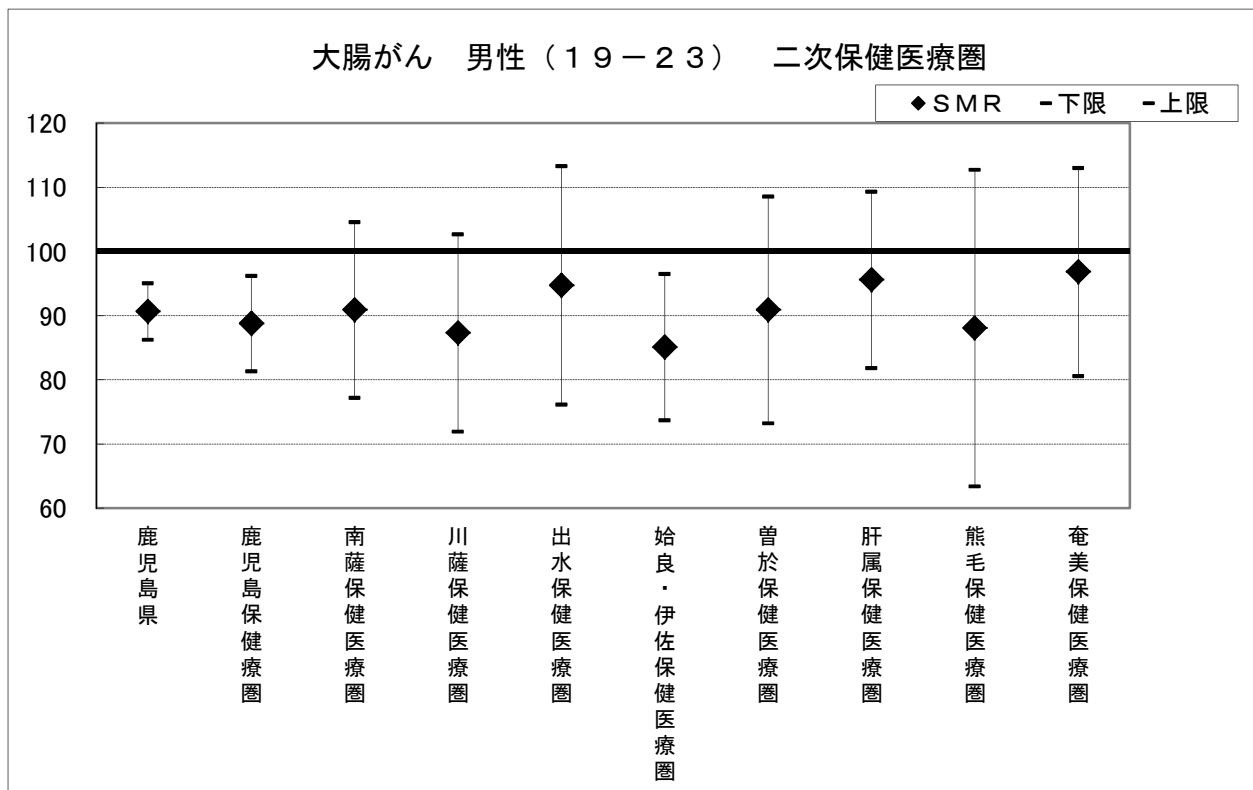
標準化死亡比（SMR）（肺がん・女性）（H19-23） 全国：100			
市町村・保健所	SMR	下限	上限
鹿 児 島 県	98.7	93.8	103.5
鹿 児 島 保 健 療 圏	105.4	96.7	114.1
南 薩 保 健 医 療 圏	99.7	85.2	114.3
川 薩 保 健 医 療 圏	90.3	74.1	106.5
出 水 保 健 医 療 圏	99.8	79.7	119.9
始 良 ・ 伊 佐 保 健 医 療 圏	99.1	86.1	112.2
曾 於 保 健 医 療 圏	84.8	66.6	103.0
肝 属 保 健 医 療 圏	83.7	69.9	97.5
熊 毛 保 健 医 療 圏	111.5	81.5	141.6
奄 美 保 健 医 療 圏	103.3	85.9	120.7

※鹿児島県健康増進課平成25年6月作成



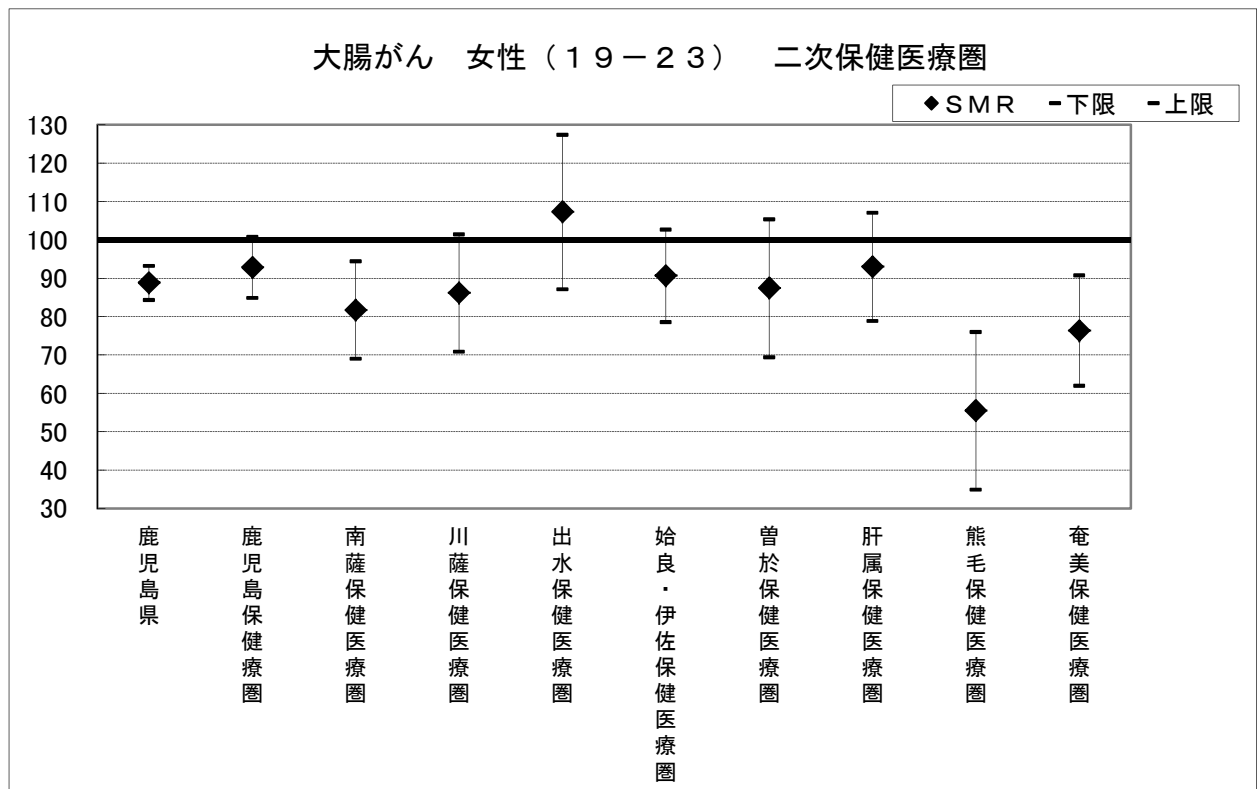
標準化死亡比（SMR）（大腸がん・男性）（H19-23） 全国：100			
市町村・保健所	SMR	下限	上限
鹿 児 島 県	90.7	86.3	95.1
鹿 児 島 保 健 療 圏	88.8	81.4	96.3
南 薩 保 健 医 療 圏	90.9	77.2	104.7
川 薩 保 健 医 療 圏	87.4	72.0	102.7
出 水 保 健 医 療 圏	94.8	76.2	113.4
始 良 ・ 伊 佐 保 健 医 療 圏	85.1	73.8	96.5
曾 於 保 健 医 療 圏	90.9	73.3	108.6
肝 属 保 健 医 療 圏	95.6	81.9	109.4
熊 毛 保 健 医 療 圏	88.1	63.4	112.8
奄 美 保 健 医 療 圏	96.9	80.6	113.1

※鹿児島県健康増進課平成25年6月作成



標準化死亡比（SMR）（大腸がん・女性）（H19-23） 全国：100			
市町村・保健所	SMR	下限	上限
鹿 児 島 県	88.8	84.4	93.3
鹿 児 島 保 健 療 圏	92.9	85.0	100.8
南 薩 保 健 医 療 圏	81.8	69.1	94.5
川 薩 保 健 医 療 圏	86.2	70.9	101.5
出 水 保 健 医 療 圏	107.4	87.2	127.5
始 良 ・ 伊 佐 保 健 医 療 圏	90.7	78.7	102.7
曾 於 保 健 医 療 圏	87.5	69.5	105.5
肝 属 保 健 医 療 圏	93.1	78.9	107.2
熊 毛 保 健 医 療 圏	55.5	35.0	76.1
奄 美 保 健 医 療 圏	76.4	62.0	90.8

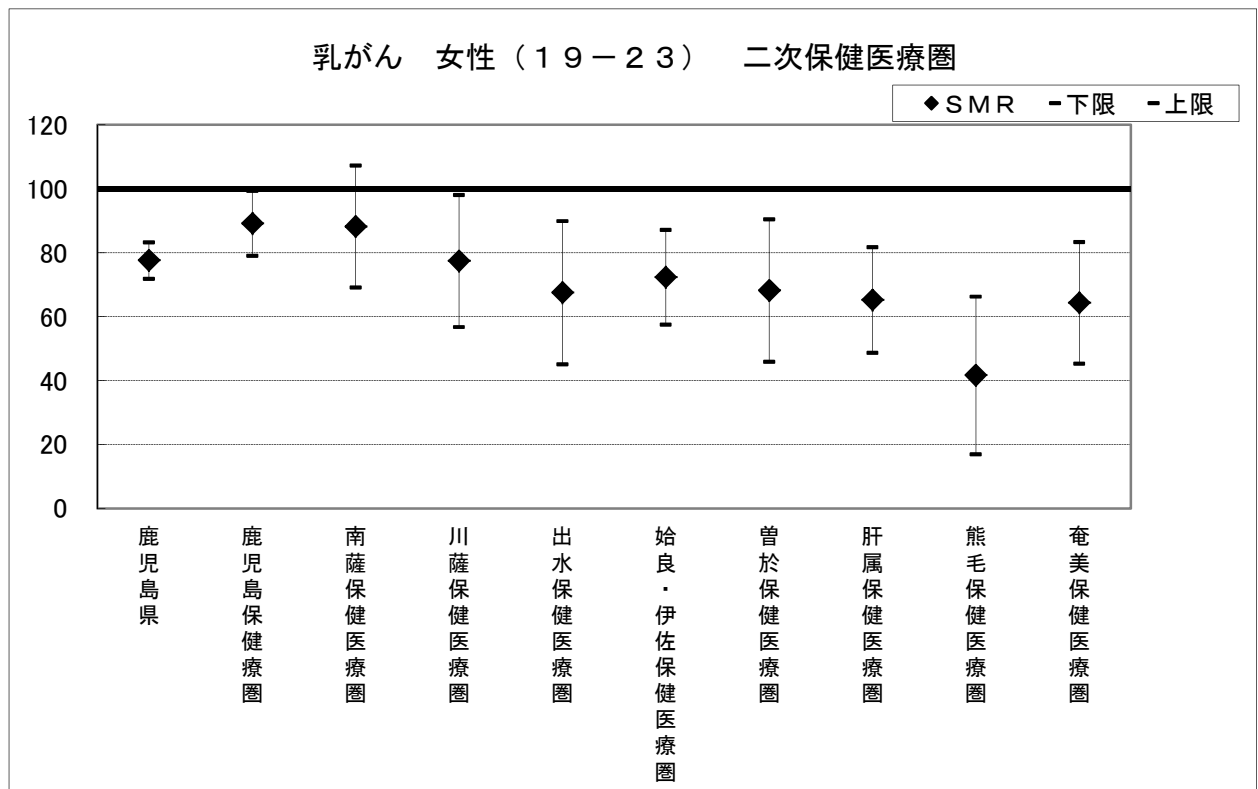
※鹿児島県健康増進課平成25年6月作成





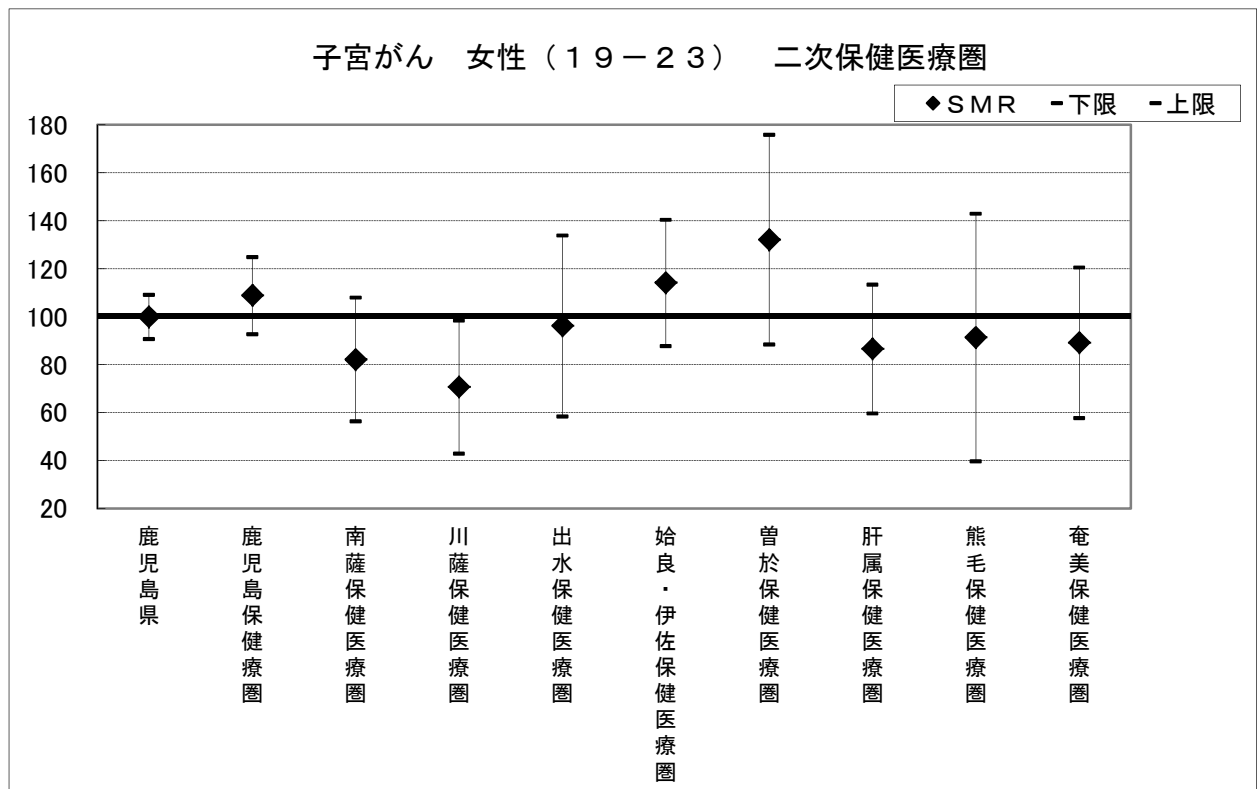
標準化死亡比（SMR）（乳がん・女性）（H19-23） 全国：100			
市町村・保健所	SMR	下限	上限
鹿 児 島 県	77.6	71.9	83.3
鹿 児 島 保 健 療 圏	89.3	79.1	99.4
南 薩 保 健 医 療 圏	88.3	69.2	107.4
川 薩 保 健 医 療 圏	77.5	56.8	98.1
出 水 保 健 医 療 圏	67.6	45.2	90.0
始 良 ・ 伊 佐 保 健 医 療 圏	72.4	57.6	87.2
曾 於 保 健 医 療 圏	68.3	46.0	90.6
肝 属 保 健 医 療 圏	65.3	48.7	81.8
熊 毛 保 健 医 療 圏	41.7	17.1	66.4
奄 美 保 健 医 療 圏	64.5	45.4	83.5

※鹿児島県健康増進課平成25年6月作成



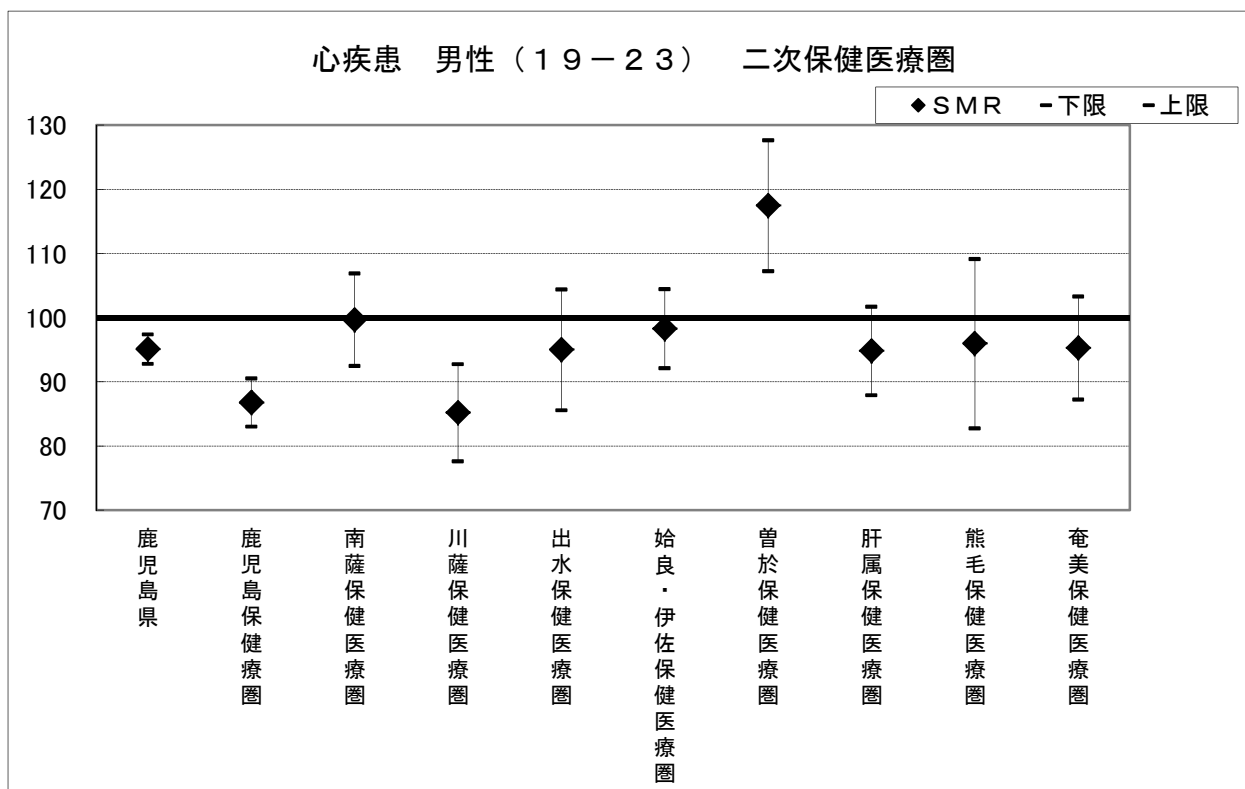
標準化死亡比（SMR）（子宮がん・女性）（H19-23） 全国：100			
市町村・保健所	SMR	下限	上限
鹿 児 島 県	100.0	90.8	109.2
鹿 児 島 保 健 療 圏	109.0	92.9	125.0
南 薩 保 健 医 療 圏	82.2	56.4	108.0
川 薩 保 健 医 療 圏	70.7	43.0	98.4
出 水 保 健 医 療 圏	96.2	58.5	133.9
始 良 ・ 伊 佐 保 健 医 療 圏	114.2	87.8	140.5
曾 於 保 健 医 療 圏	132.2	88.4	176.0
肝 属 保 健 医 療 圏	86.7	59.8	113.5
熊 毛 保 健 医 療 圏	91.4	39.7	143.1
奄 美 保 健 医 療 圏	89.3	57.8	120.7

※鹿児島県健康増進課平成25年6月作成



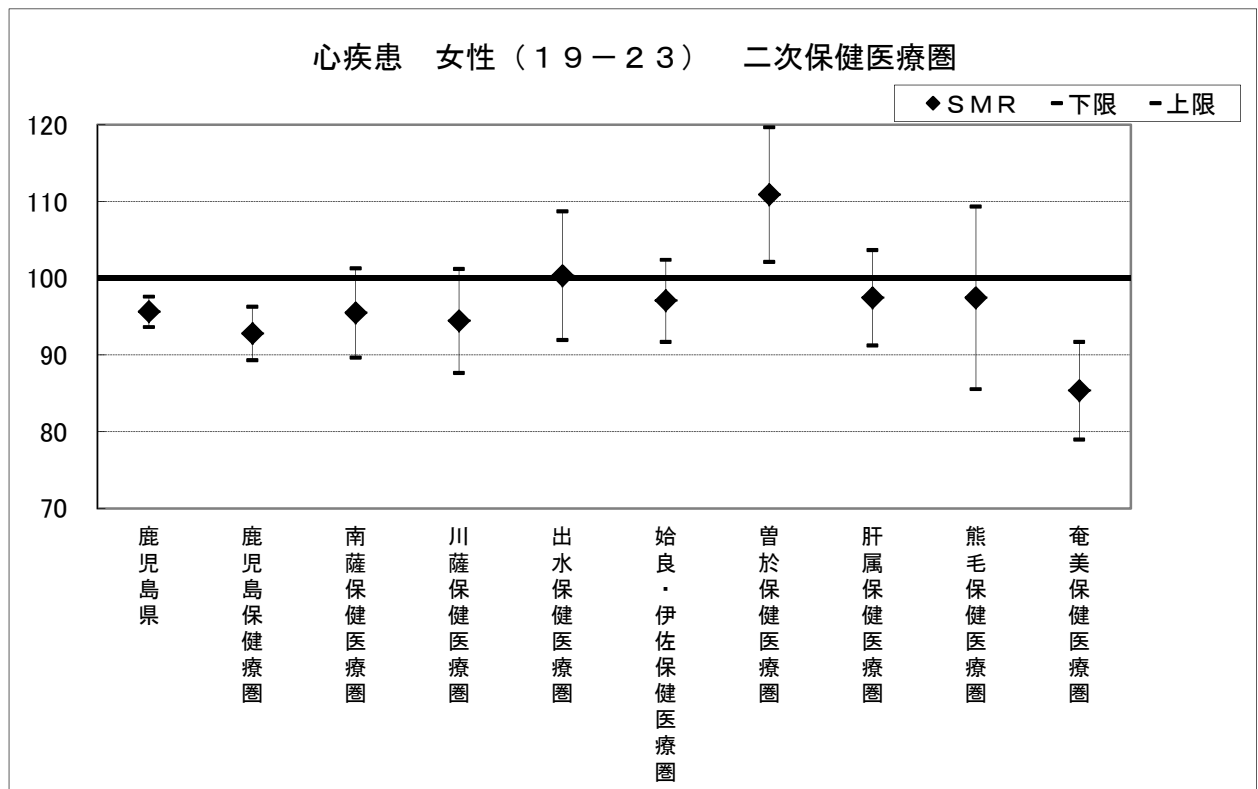
標準化死亡比 (SMR) (心疾患・男性) (H19-23) 全国: 100			
市町村・保健所	SMR	下限	上限
鹿 児 島 県	95.2	92.9	97.5
鹿 児 島 保 健 療 圏	86.8	83.1	90.6
南 薩 保 健 医 療 圏	99.7	92.5	106.9
川 薩 保 健 医 療 圏	85.2	77.7	92.8
出 水 保 健 医 療 圏	95.0	85.6	104.5
始 良 ・ 伊 佐 保 健 医 療 圏	98.3	92.2	104.5
曾 於 保 健 医 療 圏	117.5	107.3	127.7
肝 属 保 健 医 療 圏	94.9	88.0	101.8
熊 毛 保 健 医 療 圏	96.0	82.8	109.2
奄 美 保 健 医 療 圏	95.3	87.3	103.3

※鹿児島県健康増進課平成25年6月作成



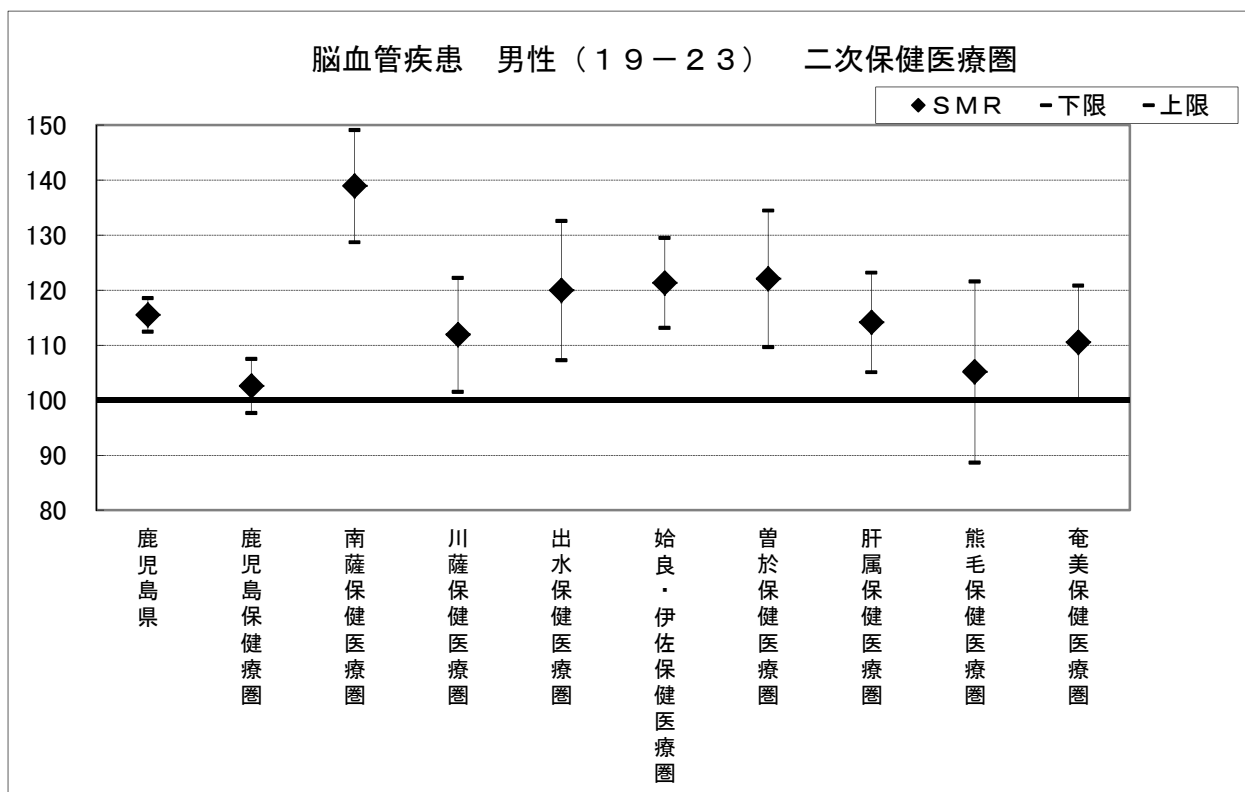
標準化死亡比 (SMR) (心疾患・女性) (H19-23) 全国: 100			
市町村・保健所	SMR	下限	上限
鹿 児 島 県	95.7	93.7	97.7
鹿 児 島 保 健 療 圏	92.8	89.3	96.3
南 薩 保 健 医 療 圏	95.5	89.7	101.3
川 薩 保 健 医 療 圏	94.5	87.7	101.2
出 水 保 健 医 療 圏	100.4	92.0	108.8
始 良 ・ 伊 佐 保 健 医 療 圏	97.1	91.8	102.5
曾 於 保 健 医 療 圏	110.9	102.2	119.7
肝 属 保 健 医 療 圏	97.5	91.3	103.7
熊 毛 保 健 医 療 圏	97.5	85.6	109.4
奄 美 保 健 医 療 圏	85.4	79.0	91.8

※鹿児島県健康増進課平成25年6月作成



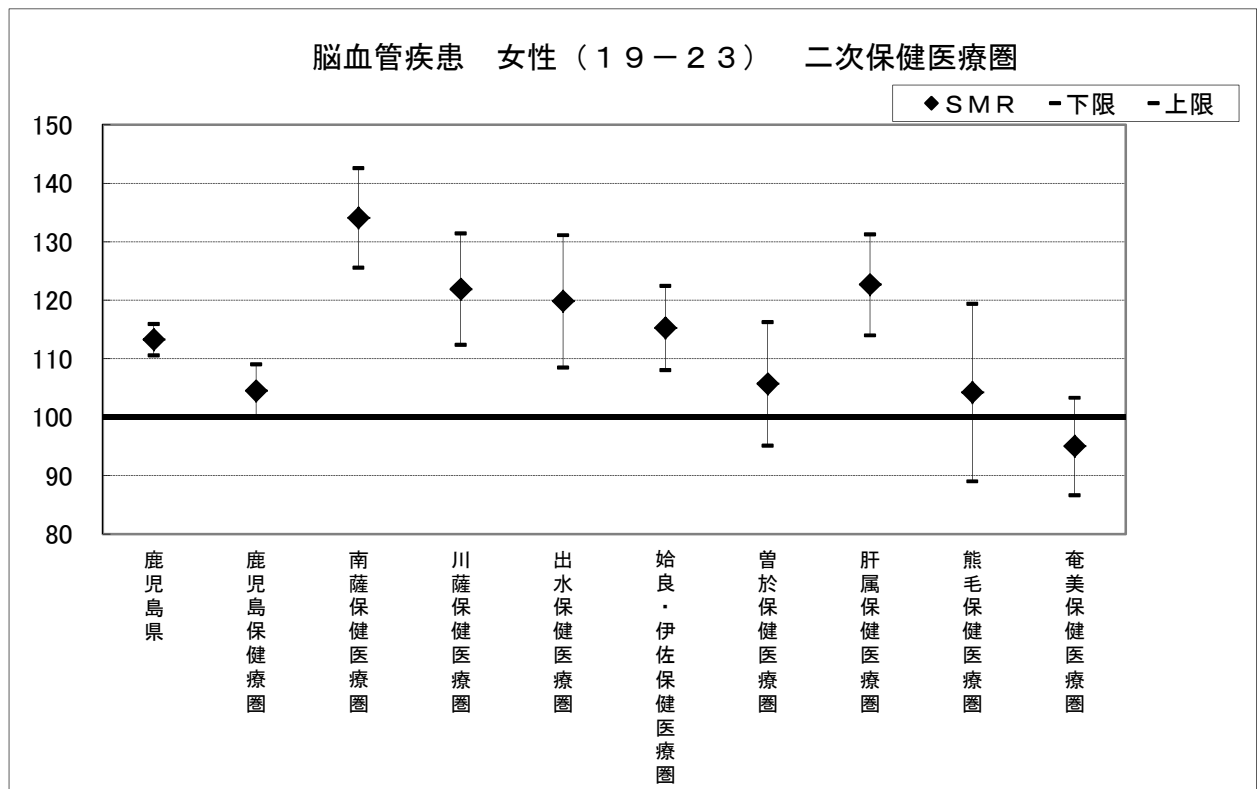
標準化死亡比（SMR）（脳血管疾患・男性）（H19-23） 全国：100			
市町村・保健所	SMR	下限	上限
鹿 児 島 県	115.6	112.5	118.6
鹿 児 島 保 健 療 圏	102.6	97.7	107.6
南 薩 保 健 医 療 圏	139.0	128.8	149.2
川 薩 保 健 医 療 圏	111.9	101.6	122.3
出 水 保 健 医 療 圏	120.0	107.4	132.7
始 良 ・ 伊 佐 保 健 医 療 圏	121.4	113.2	129.6
曾 於 保 健 医 療 圏	122.1	109.7	134.5
肝 属 保 健 医 療 圏	114.2	105.2	123.2
熊 毛 保 健 医 療 圏	105.2	88.7	121.7
奄 美 保 健 医 療 圏	110.6	100.2	120.9

※鹿児島県健康増進課平成25年6月作成



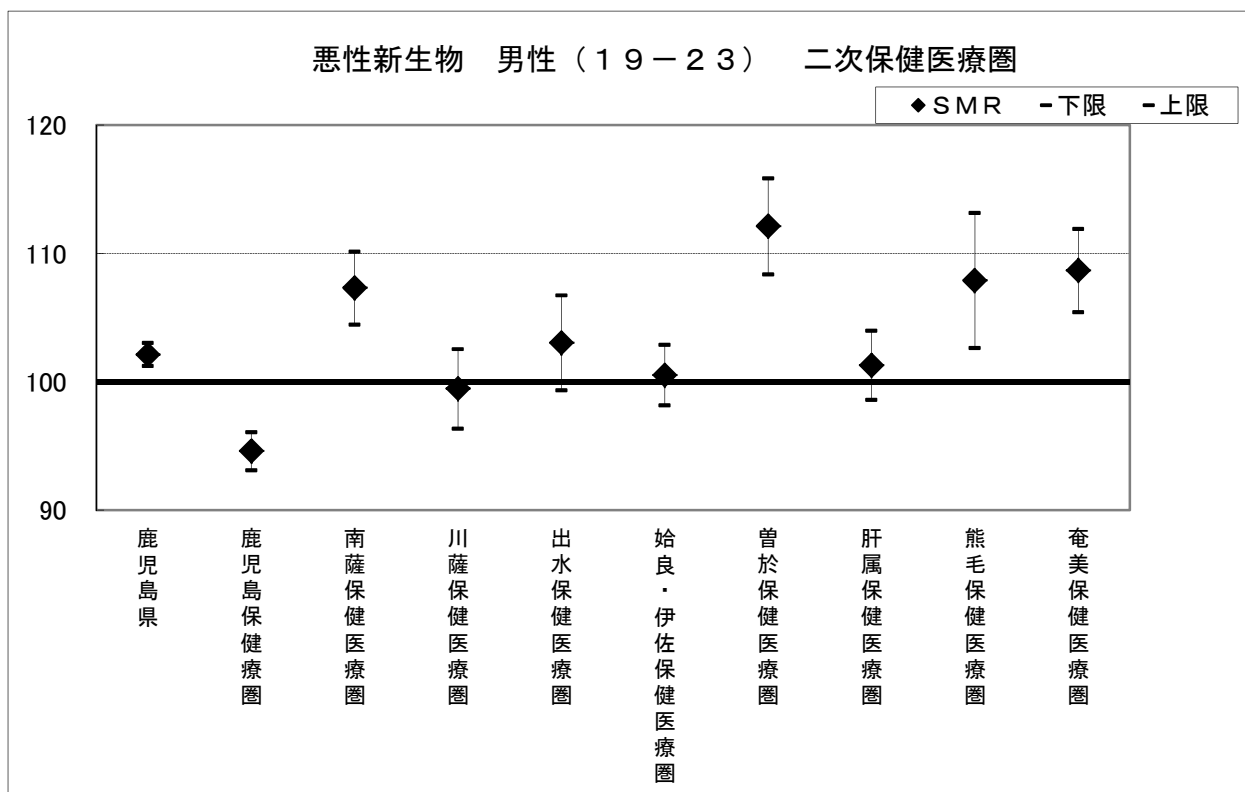
標準化死亡比 (SMR) (脳血管疾患・女性) (H19-23) 全国: 100			
市町村・保健所	SMR	下限	上限
鹿 児 島 県	113.3	110.6	116.0
鹿 児 島 保 健 療 圏	104.5	99.9	109.1
南 薩 保 健 医 療 圏	134.1	125.6	142.7
川 薩 保 健 医 療 圏	121.9	112.4	131.5
出 水 保 健 医 療 圏	119.9	108.5	131.2
始 良 ・ 伊 佐 保 健 医 療 圏	115.3	108.1	122.5
曾 於 保 健 医 療 圏	105.7	95.2	116.3
肝 属 保 健 医 療 圏	122.7	114.0	131.3
熊 毛 保 健 医 療 圏	104.3	89.1	119.4
奄 美 保 健 医 療 圏	95.1	86.7	103.4

※鹿児島県健康増進課平成25年6月作成



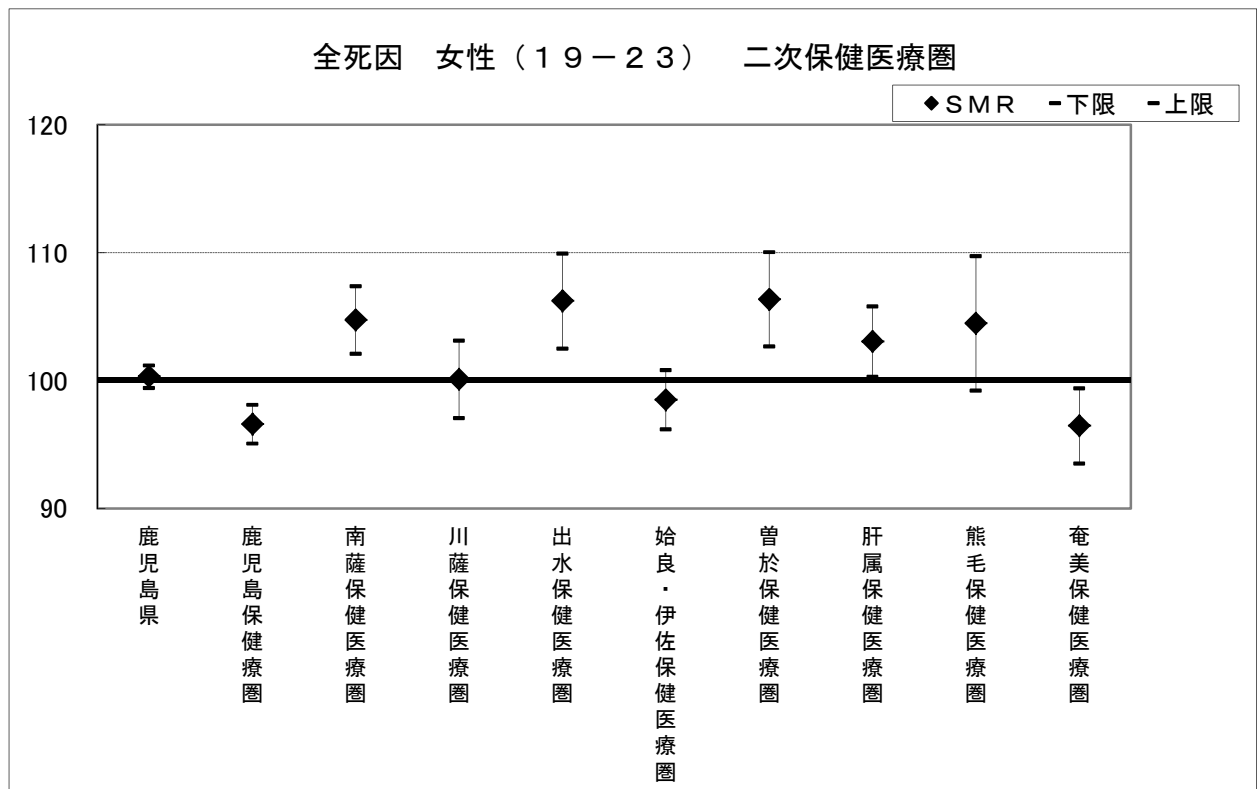
標準化死亡比 (SMR) (全死因・男性) (H19-23) 全国: 100			
市町村・保健所	SMR	下限	上限
鹿 児 島 県	102.1	101.3	103.0
鹿 児 島 保 健 療 圏	94.6	93.1	96.1
南 薩 保 健 医 療 圏	107.3	104.5	110.2
川 薩 保 健 医 療 圏	99.5	96.4	102.6
出 水 保 健 医 療 圏	103.1	99.4	106.8
始 良 ・ 伊 佐 保 健 医 療 圏	100.5	98.2	102.9
曾 於 保 健 医 療 圏	112.1	108.4	115.9
肝 属 保 健 医 療 圏	101.3	98.6	104.0
熊 毛 保 健 医 療 圏	107.9	102.7	113.2
奄 美 保 健 医 療 圏	108.7	105.4	111.9

※鹿児島県健康増進課平成25年6月作成



標準化死亡比 (SMR) (全死因・女性) (H19-23) 全国: 100			
市町村・保健所	SMR	下限	上限
鹿 児 島 県	100.3	99.5	101.2
鹿 児 島 保 健 療 圏	96.6	95.1	98.1
南 薩 保 健 医 療 圏	104.8	102.1	107.4
川 薩 保 健 医 療 圏	100.1	97.1	103.1
出 水 保 健 医 療 圏	106.2	102.5	110.0
始 良 ・ 伊 佐 保 健 医 療 圏	98.5	96.2	100.8
曾 於 保 健 医 療 圏	106.4	102.7	110.1
肝 属 保 健 医 療 圏	103.1	100.3	105.8
熊 毛 保 健 医 療 圏	104.5	99.2	109.8
奄 美 保 健 医 療 圏	96.5	93.5	99.4

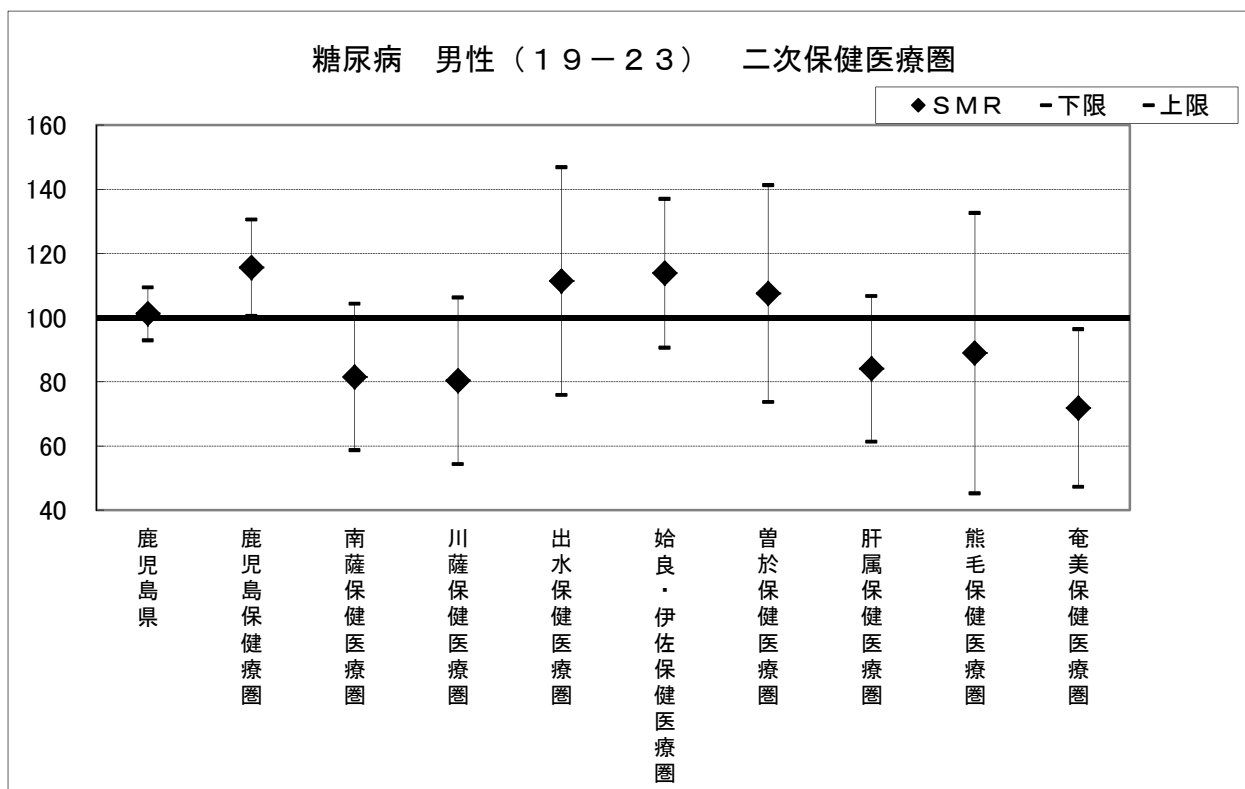
※鹿児島県健康増進課平成25年6月作成





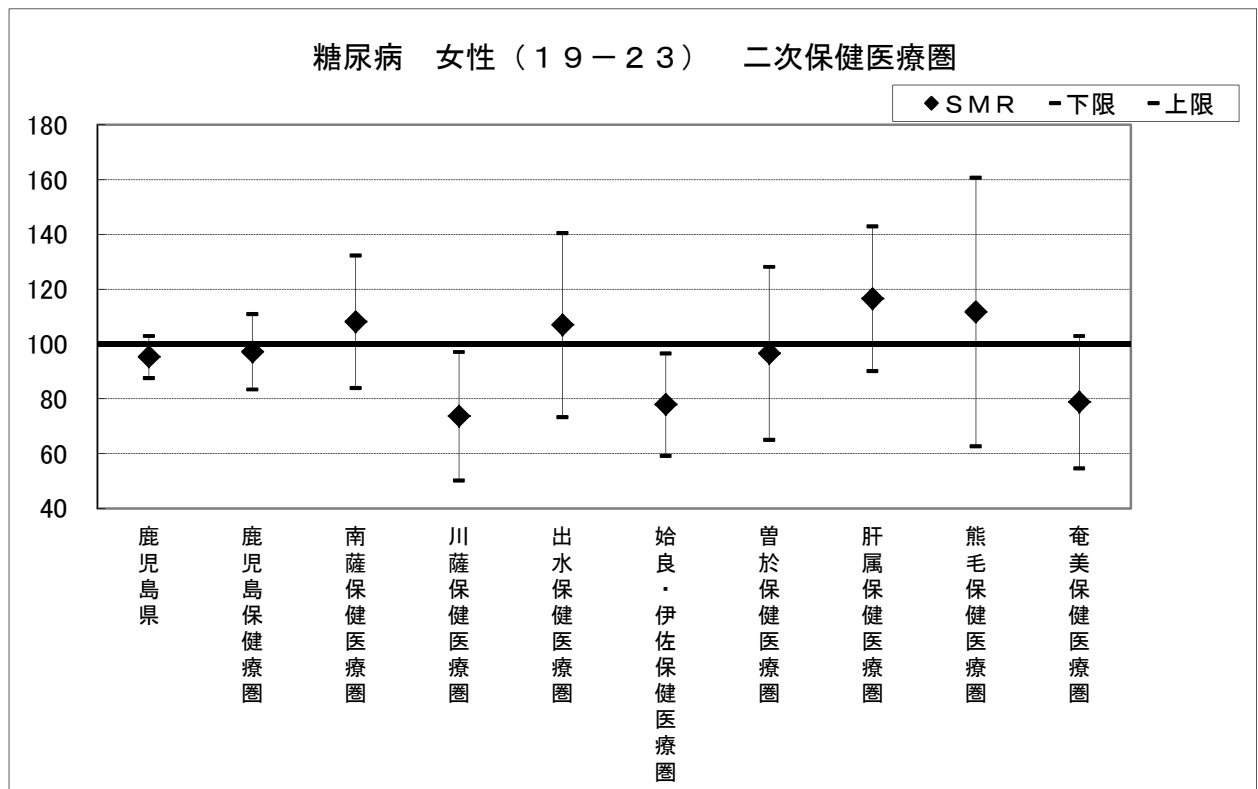
標準化死亡比 (SMR) (糖尿病・男性) (H19-23) 全国: 100			
市町村・保健所	SMR	下限	上限
鹿 児 島 県	101.3	93.1	109.5
鹿 児 島 保 健 療 圏	115.7	100.6	130.7
南 薩 保 健 医 療 圏	81.6	58.8	104.5
川 薩 保 健 医 療 圏	80.5	54.5	106.4
出 水 保 健 医 療 圏	111.5	76.0	147.0
始 良 ・ 伊 佐 保 健 医 療 圏	114.0	90.8	137.2
曾 於 保 健 医 療 圏	107.7	73.9	141.4
肝 属 保 健 医 療 圏	84.2	61.5	106.9
熊 毛 保 健 医 療 圏	89.1	45.4	132.8
奄 美 保 健 医 療 圏	72.0	47.4	96.5

※鹿児島県健康増進課平成25年6月作成



標準化死亡比 (SMR) (糖尿病・女性) (H19-23) 全国: 100			
市町村・保健所	SMR	下限	上限
鹿 児 島 県	95.4	87.6	103.1
鹿 児 島 保 健 療 圏	97.3	83.5	111.0
南 薩 保 健 医 療 圏	108.2	84.1	132.4
川 薩 保 健 医 療 圏	73.7	50.3	97.2
出 水 保 健 医 療 圏	107.0	73.4	140.6
始 良 ・ 伊 佐 保 健 医 療 圏	78.0	59.3	96.7
曾 於 保 健 医 療 圏	96.7	65.1	128.3
肝 属 保 健 医 療 圏	116.6	90.2	143.0
熊 毛 保 健 医 療 圏	111.8	62.8	160.8
奄 美 保 健 医 療 圏	78.9	54.7	103.1

※鹿児島県健康増進課平成25年6月作成

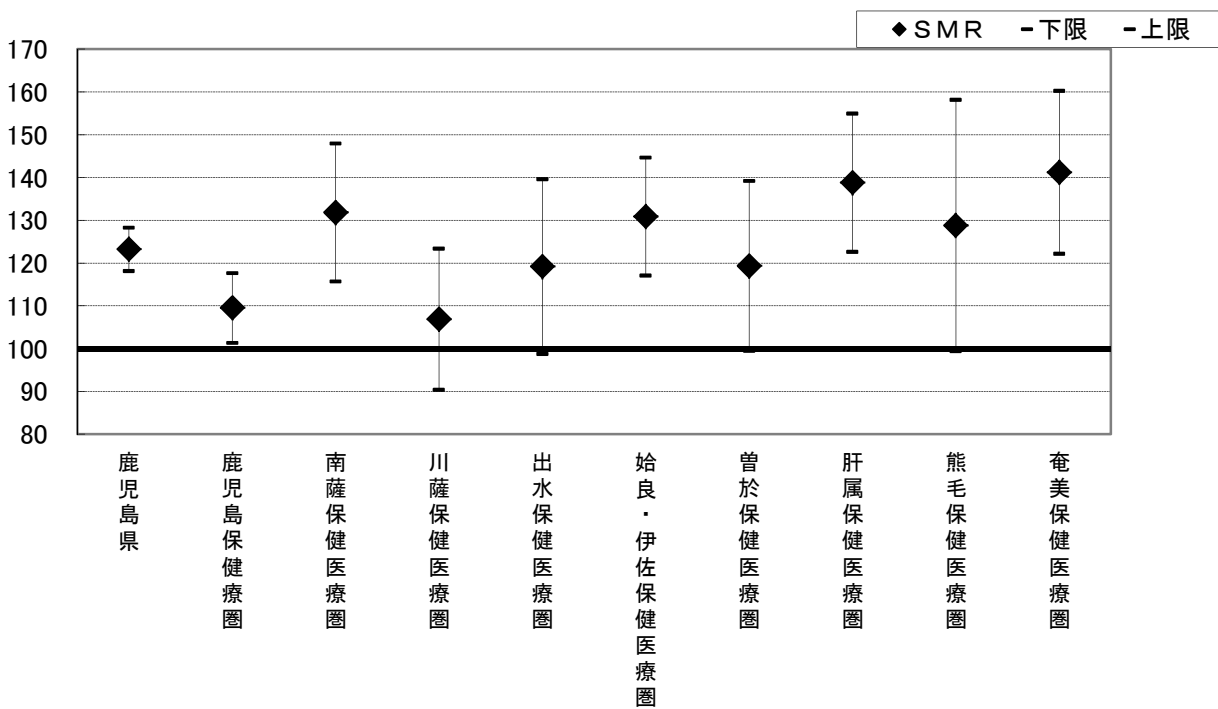


標準化死亡比（SMR）（急性心筋梗塞・男性）（H19-23） 全国：100

市町村・保健所	SMR	下限	上限
鹿 児 島 県	123.3	118.3	128.4
鹿 児 島 保 健 療 圏	109.6	101.4	117.8
南 薩 保 健 医 療 圏	131.9	115.8	148.0
川 薩 保 健 医 療 圏	106.9	90.4	123.5
出 水 保 健 医 療 圏	119.3	98.8	139.7
始 良 ・ 伊 佐 保 健 医 療 圏	130.9	117.1	144.7
曾 於 保 健 医 療 圏	119.4	99.6	139.2
肝 属 保 健 医 療 圏	138.8	122.7	155.0
熊 毛 保 健 医 療 圏	128.9	99.5	158.2
奄 美 保 健 医 療 圏	141.3	122.3	160.3

※鹿児島県健康増進課平成25年6月作成

急性心筋梗塞 男性（19-23） 二次保健医療圏



標準化死亡比（SMR）（急性心筋梗塞・女性）（H19-23） 全国：100

市町村・保健所	SMR	下限	上限
鹿 児 島 県	129.5	124.2	134.7
鹿 児 島 保 健 療 圏	125.1	115.9	134.2
南 薩 保 健 医 療 圏	131.0	115.6	146.4
川 薩 保 健 医 療 圏	120.8	103.4	138.2
出 水 保 健 医 療 圏	130.4	108.8	152.0
始 良 ・ 伊 佐 保 健 医 療 圏	130.5	116.4	144.6
曾 於 保 健 医 療 圏	122.6	101.8	143.3
肝 属 保 健 医 療 圏	145.4	128.2	162.6
熊 毛 保 健 医 療 圏	133.7	102.4	165.0
奄 美 保 健 医 療 圏	131.8	113.8	149.9

※鹿児島県健康増進課平成25年6月作成

