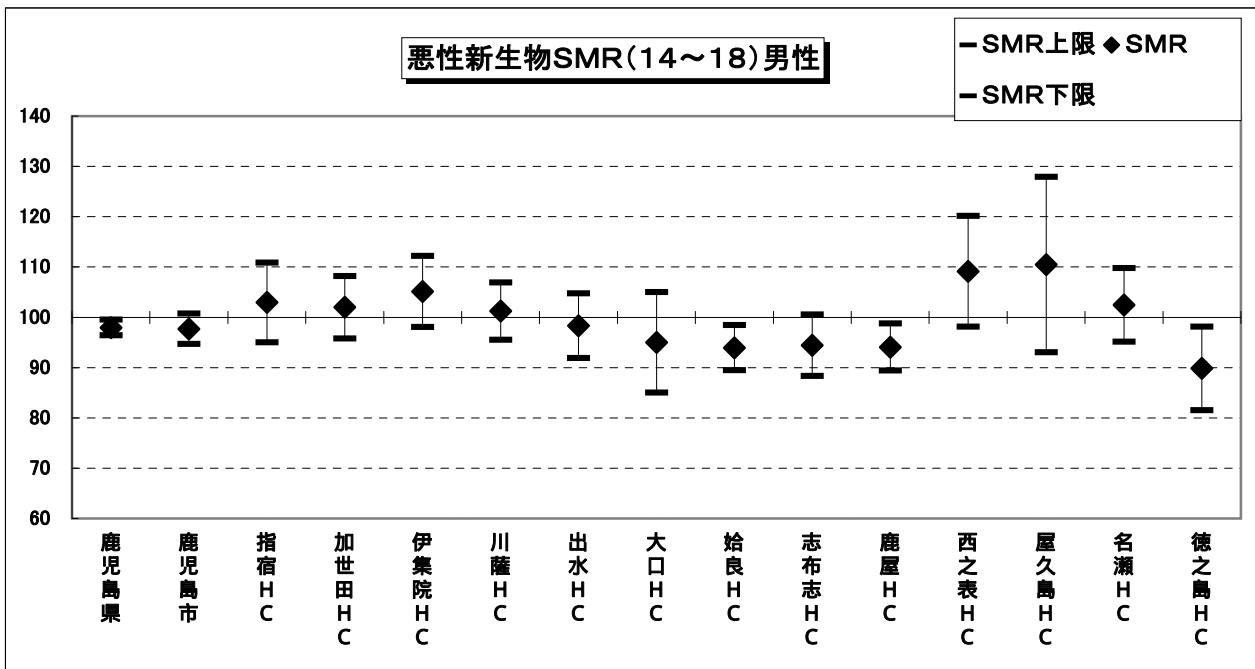


鹿児島県の悪性新生物(男性)標準化死亡比(SMR)

全国:100

市町村名	SMR	市町村名	SMR	市町村名	SMR	市町村名	SMR
鹿児島県	98.0	阿久根市	92.3	曾於市	89.2	奄美市	108.1
鹿児島市	97.7					大和村	126.8
指宿市	104.6	出水市	98.9	志布志市	95.0	宇検村	89.8
頰娃町	97.7	長島町	108.3	大崎町	109.1	瀬戸内町	83.6
						龍郷町	97.5
指宿HC	102.9	出水HC	98.3	志布志HC	94.4	喜界町	104.8
枕崎市	103.2	大口市	93.7	鹿屋市	90.4	名瀬HC	102.4
		菱刈町	97.9			徳之島町	89.6
南さつま市	101.8	大口HC	95.0	垂水市	104.3	天城町	126.8
		霧島市	100.6			伊仙町	85.2
知覧町	94.6	三島村	37.4	東串良町	100.6	和泊町	73.0
川辺町	107.0			十島村	119.2	錦江町	87.0
加世田HC	102.0	加治木町	73.6	南大隅町	86.1	与論町	91.6
いちき串木野市	104.6	始良町	89.7	肝付町	105.5	徳之島HC	89.8
				日置市	105.4	鹿屋HC	94.1
伊集院HC	105.1	蒲生町	86.7	西之表市	116.8	最低(三島村)	37.4
薩摩川内市	103.5	湧水町	93.7	中種子町	103.1		
さつま町	94.5	始良HC	94.0	南種子町	97.8		
川薩HC	101.2			西之表HC	109.1		
				上屋久町	105.7		
				屋久町	114.9		
				屋久島HC	110.4		

※鹿児島県健康増進課平成20年12月作成

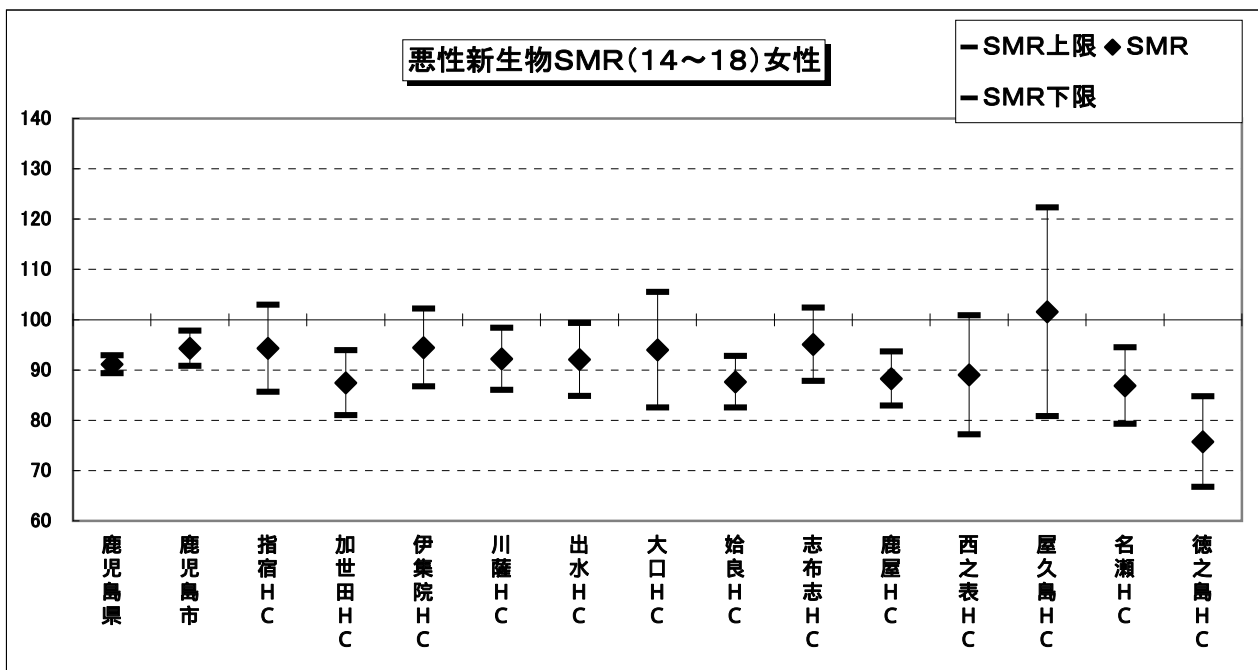


鹿児島県の悪性新生物(女性)標準化死亡比(SMR)

全国:100

市町村名	SMR	市町村名	SMR	市町村名	SMR	市町村名	SMR
鹿児島県	91.1	阿久根市	93.4	曾於市	90.7	奄美市	88.7
鹿児島市	94.3					大和村	113.9
指宿市	92.2	出水市	90.7	志布志市	89.6	宇検村	69.3
頰娃町	100.7	長島町	95.0	大崎町	121.7	瀬戸内町	92.4
						龍郷町	79.1
指宿HC	94.3	出水HC	92.1	志布志HC	95.1	喜界町	76.4
枕崎市	84.7	大口市	100.2	鹿屋市	84.6	名瀬HC	86.9
		菱刈町	79.5			徳之島町	82.4
南さつま市	89.8	大口HC	94.0	垂水市	91.5	天城町	83.6
		霧島市	93.0			伊仙町	69.6
知覧町	88.1	三島村	0.0	東串良町	118.2	和泊町	70.0
川辺町	84.3			十島村	199.4	錦江町	89.3
加世田HC	87.5	加治木町	76.6	南大隅町	82.2	与論町	63.0
いちき串木野市	97.0	始良町	82.2	肝付町	91.8	徳之島HC	75.7
				日置市	93.0	鹿屋HC	88.3
伊集院HC	94.5	蒲生町	88.1	西之表市	87.1	最低(三島村)	0.0
薩摩川内市	94.5	湧水町	78.5	中種子町	87.4		
さつま町	85.3	始良HC	87.6	南種子町	96.9		
川薩HC	92.2			西之表HC	89.0		
				上屋久町	96.2		
				屋久町	107.5		
				屋久島HC	101.5		

※鹿児島県健康増進課平成20年12月作成

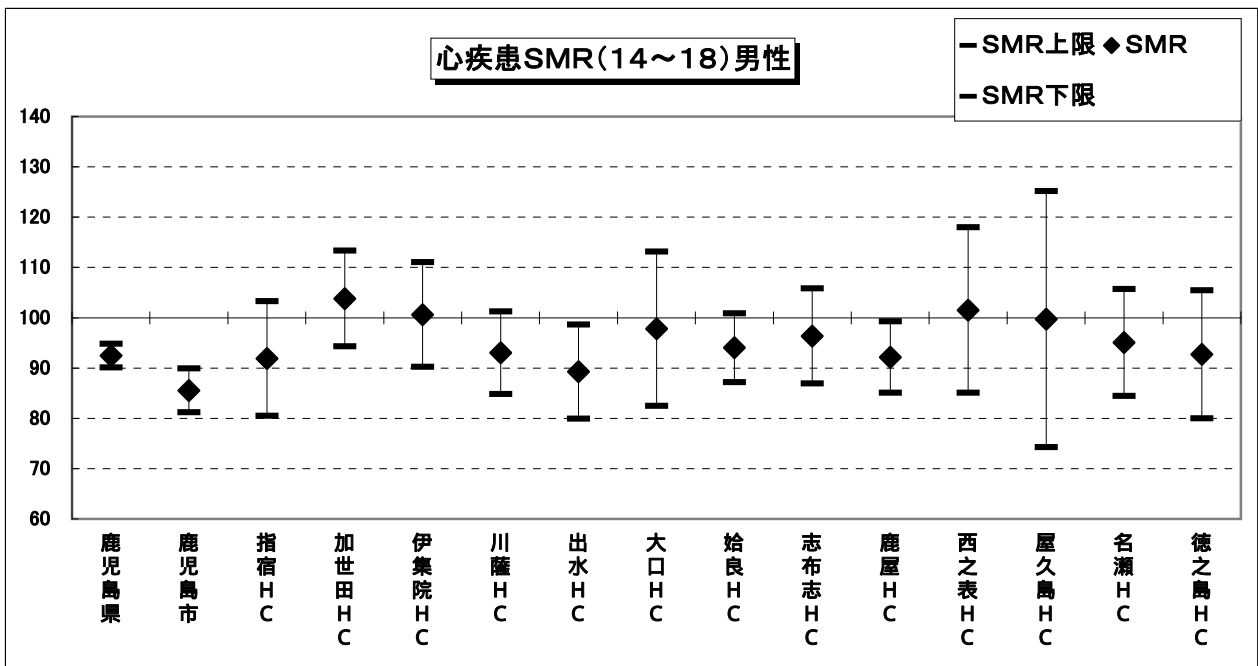


鹿児島県の心疾患(男性)標準化死亡比(SMR)

全国:100

市町村名	SMR	市町村名	SMR	市町村名	SMR	市町村名	SMR
鹿児島県	92.4	阿久根市	80.9	曾於市	104.2	奄美市	104.4
鹿児島市	85.5	出水市	87.6	志布志市	94.7	大和村	75.1
指宿市	90.7	長島町	113.8	大崎町	75.8	宇検村	57.4
頰娃町	95.6	出水HC	89.3	志布志HC	96.4	瀬戸内町	94.0
指宿HC	91.9	大口市	93.6	鹿屋市	85.5	龍郷町	82.0
枕崎市	93.7	菱刈町	107.3	垂水市	89.9	喜界町	81.1
南さつま市	105.7	大口HC	97.8	東串良町	87.3	名瀬HC	95.1
		霧島市	94.2	錦江町	94.6	徳之島町	95.5
知覧町	113.8	三島村	0.0	南大隅町	119.8	天城町	64.6
川辺町	104.2	十島村	120.0	肝付町	105.4	伊仙町	97.7
加世田HC	103.8	加治木町	102.4	鹿屋HC	92.2	和泊町	102.7
いちき串木野市	106.1	始良町	86.8	西之表市	105.2	知名町	123.7
		日置市	97.5	中種子町	109.0	与論町	65.9
伊集院HC	100.6	蒲生町	98.1	南種子町	81.1	徳之島HC	92.7
薩摩川内市	88.9	湧水町	98.3	西之表HC	101.5	最高(知名町)	123.7
さつま町	105.6	始良HC	94.0	上屋久町	112.2	最低(三島村)	0.0
川薩HC	93.0			屋久町	87.4		
				屋久島HC	99.7		

※鹿児島県健康増進課平成20年12月作成

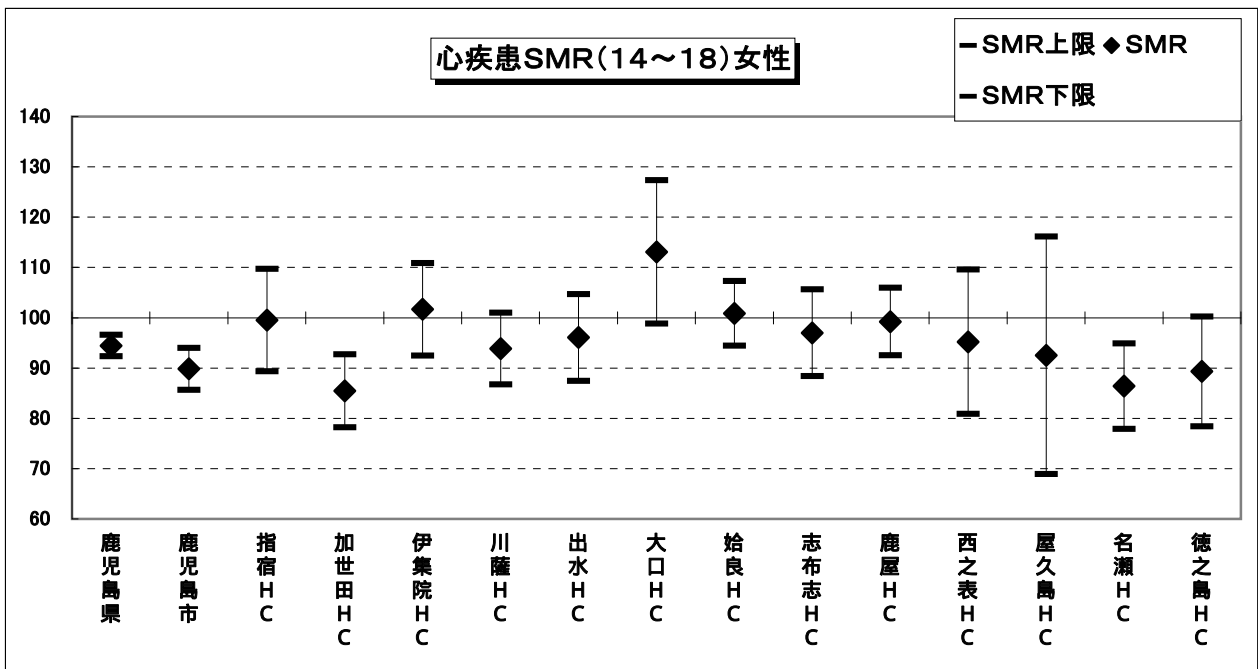


鹿児島県の心疾患(女性)標準化死亡比(SMR)

全国:100

市町村名	SMR	市町村名	SMR	市町村名	SMR	市町村名	SMR
鹿児島県	94.5	阿久根市	81.0	曾於市	103.4	奄美市	91.5
鹿児島市	89.8					大和村	95.6
指宿市	94.7	出水市	101.3	志布志市	93.3	宇検村	103.7
頰娃町	114.1	長島町	110.4	大崎町	85.1	瀬戸内町	67.6
						龍郷町	77.3
指宿HC	99.5	出水HC	96.1	志布志HC	97.0	喜界町	87.4
枕崎市	87.9	大口市	118.7	鹿屋市	91.1	名瀬HC	86.4
		菱刈町	99.8			徳之島町	77.2
南さつま市	78.9	大口HC	113.1	垂水市	111.2	天城町	86.0
		霧島市	105.3			伊仙町	101.6
知覧町	101.2	三島村	44.0	東串良町	85.8	和泊町	66.1
川辺町	88.2			十島村	101.5	錦江町	120.8
加世田HC	85.5	加治木町	81.8	南大隅町	114.4	与論町	99.3
いちき串木野市	103.2	始良町	98.2	肝付町	98.6	徳之島HC	89.3
				日置市	100.8	鹿屋HC	99.2
伊集院HC	101.7	蒲生町	115.2	西之表市	101.9	最低(三島村)	44.0
				湧水町	97.9	中種子町	88.1
薩摩川内市	87.2	始良HC	100.8	南種子町	88.3		
さつま町	113.4			西之表HC	95.2		
川薩HC	93.9			上屋久町	80.2		
				屋久町	107.4		
				屋久島HC	92.5		

※鹿児島県健康増進課平成20年12月作成

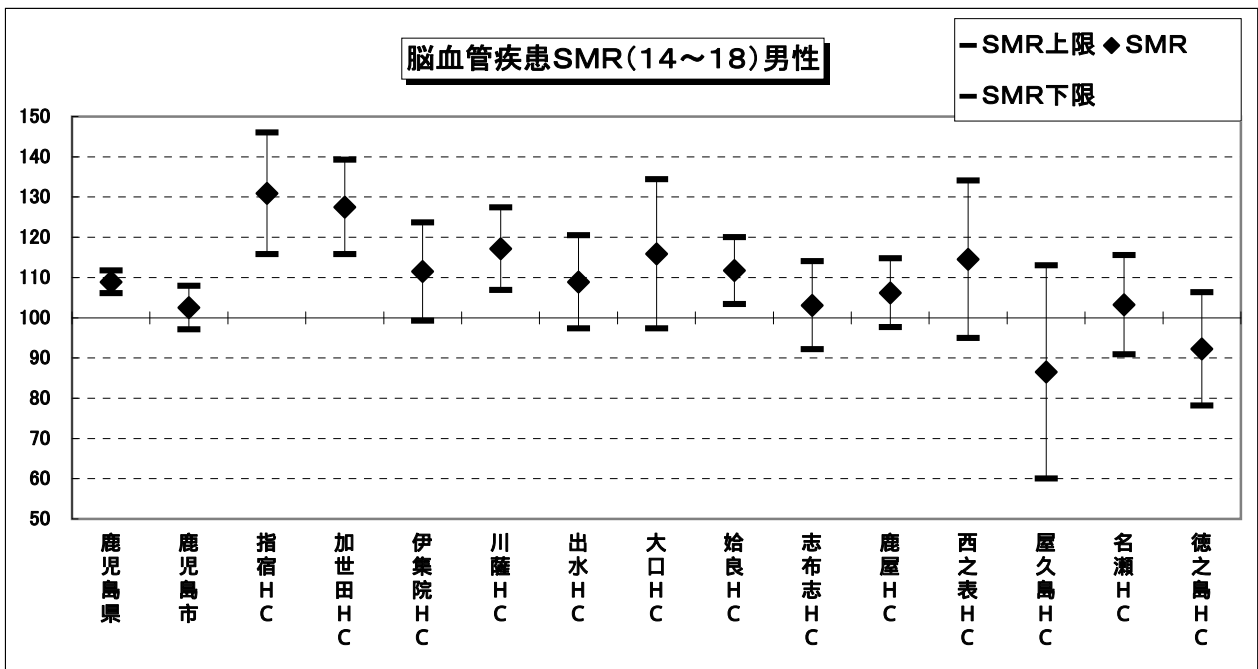


鹿児島県の脳血管疾患(男性)標準化死亡比(SMR)

全国:100

市町村名	SMR	市町村名	SMR	市町村名	SMR	市町村名	SMR
鹿児島県	108.9	阿久根市	96.0	曾於市	100.9	奄美市	97.6
鹿児島市	102.5					大和村	187.1
指宿市	124.2	出水市	110.6	志布志市	97.9	宇検村	140.3
						瀬戸内町	97.9
頰娃町	151.0	長島町	129.8	大崎町	122.1	龍郷町	84.3
						喜界町	118.4
指宿HC	130.9	出水HC	108.9	志布志HC	103.1	名瀬HC	103.2
枕崎市	144.4	大口市	112.0	鹿屋市	112.0	徳之島町	102.2
		菱刈町	124.5			天城町	72.4
南さつま市	129.6	大口HC	115.9	垂水市	99.1	伊仙町	107.7
		霧島市	115.0			和泊町	127.3
知覧町	108.5	三島村	51.2	東串良町	98.4	知名町	84.6
川辺町	114.8			十島村	112.0	錦江町	77.4
加世田HC	127.5	加治木町	119.3	南大隅町	100.6	徳之島HC	92.2
いちき串木野市	109.4			始良町	102.5	肝付町	115.4
		日置市	蒲生町			133.0	鹿屋HC
伊集院HC	111.5			湧水町	91.0		西之表市
		薩摩川内市	118.8			始良HC	111.7
さつま町	112.1	川薩HC	117.1	南種子町	114.2		
川薩HC	117.1			西之表HC	114.5		
				上屋久町	71.9		
				屋久町	101.2		
				屋久島HC	86.5		

※鹿児島県健康増進課平成20年12月作成

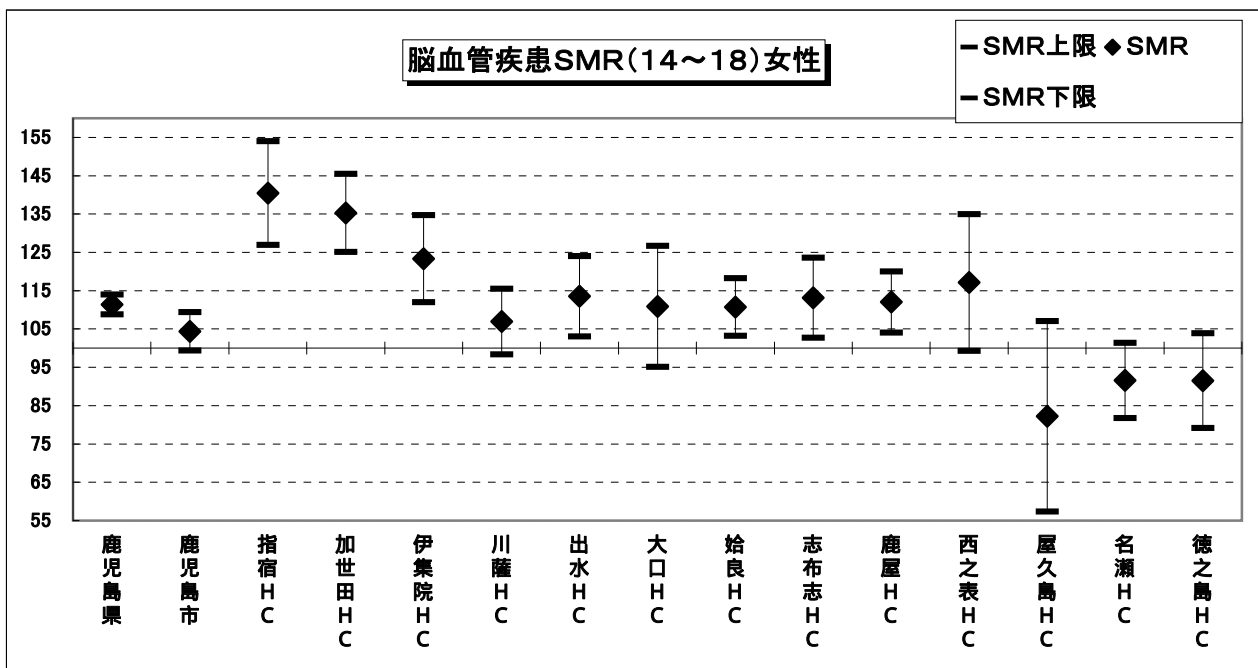


鹿児島県の脳血管疾患(女性)標準化死亡比(SMR)

全国:100

市町村名	SMR	市町村名	SMR	市町村名	SMR	市町村名	SMR
鹿児島県	111.4	阿久根市	115.3	曾於市	124.3	奄美市	85.6
鹿児島市	104.3					大和村	157.6
指宿市	140.4	出水市	114.2	志布志市	99.2	宇検村	92.1
頰娃町	140.5	長島町	106.1	大崎町	111.3	瀬戸内町	88.3
						龍郷町	84.7
指宿HC	140.5	出水HC	113.5	志布志HC	113.1	喜界町	108.3
枕崎市	150.4	大口市	113.9	鹿屋市	125.2	名瀬HC	91.6
		菱刈町	103.8			徳之島町	75.5
南さつま市	132.4	大口HC	110.9	垂水市	107.1	天城町	73.1
		霧島市	115.8			伊仙町	83.5
知覧町	151.5	三島村	109.6	東串良町	125.0	和泊町	96.3
川辺町	110.8			十島村	210.7	錦江町	94.2
加世田HC	135.3	加治木町	103.6	南大隅町	82.0	与論町	102.2
いちき串木野市	118.5	始良町	120.8	肝付町	93.2	徳之島HC	91.5
				日置市	126.0	鹿屋HC	112.0
伊集院HC	123.3	蒲生町	99.0	西之表市	128.7	最低(天城町)	73.1
				湧水町	74.1	中種子町	98.8
薩摩川内市	113.3	始良HC	110.7	南種子町	114.4		
さつま町	88.0			西之表HC	117.1		
川薩HC	106.9			上屋久町	75.2		
				屋久町	90.6		
				屋久島HC	82.2		

※鹿児島県健康増進課平成20年12月作成

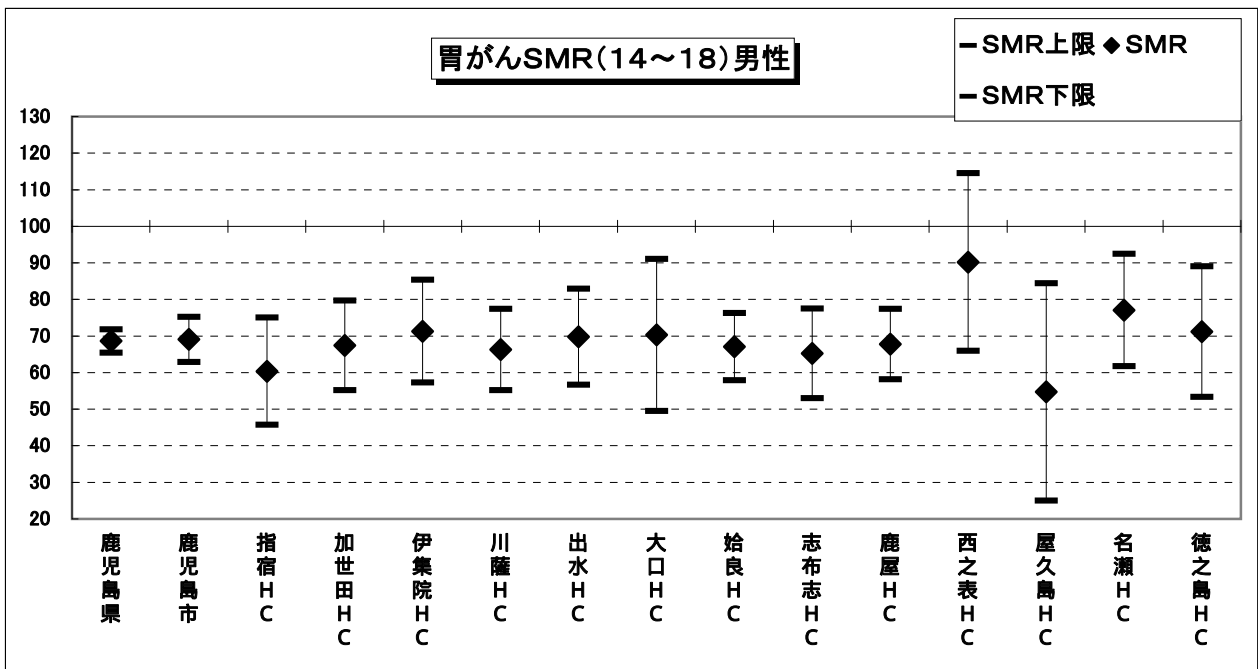


鹿児島県の胃がん(男性)標準化死亡比(SMR)

全国:100

市町村名	SMR	市町村名	SMR	市町村名	SMR	市町村名	SMR
鹿児島県	68.6	阿久根市	69.0	曾於市	65.6	奄美市	81.0
鹿児島市	69.1					大和村	109.5
指宿市	60.3	出水市	63.8	志布志市	63.6	宇検村	84.2
頰娃町	60.5	長島町	95.4	大崎町	67.8	瀬戸内町	74.4
						龍郷町	91.3
指宿HC	60.4	出水HC	69.8	志布志HC	65.3	喜界町	44.2
枕崎市	72.9	大口市	80.7	鹿屋市	61.9	名瀬HC	77.1
		菱刈町	46.8			徳之島町	81.2
南さつま市	65.5	大口HC	70.3	垂水市	84.3	天城町	90.1
		霧島市	77.5			伊仙町	118.1
知覧町	82.1	三島村	0.0	東串良町	116.4	和泊町	45.7
川辺町	52.4			十島村	70.6	錦江町	62.1
加世田HC	67.4	加治木町	57.4	南大隅町	57.8	与論町	38.7
いちき串木野市	86.1	始良町	55.0	肝付町	65.9	徳之島HC	71.2
				日置市	62.7	鹿屋HC	67.8
伊集院HC	71.3	蒲生町	60.7	西之表市	95.7	最低(三島村)	0.0
				湧水町	47.9	中種子町	83.2
薩摩川内市	71.7	始良HC	67.1	南種子町	86.0		
さつま町	50.3			西之表HC	90.2		
川薩HC	66.3			上屋久町	51.6		
				屋久町	57.6		
				屋久島HC	54.7		

※鹿児島県健康増進課平成20年12月作成

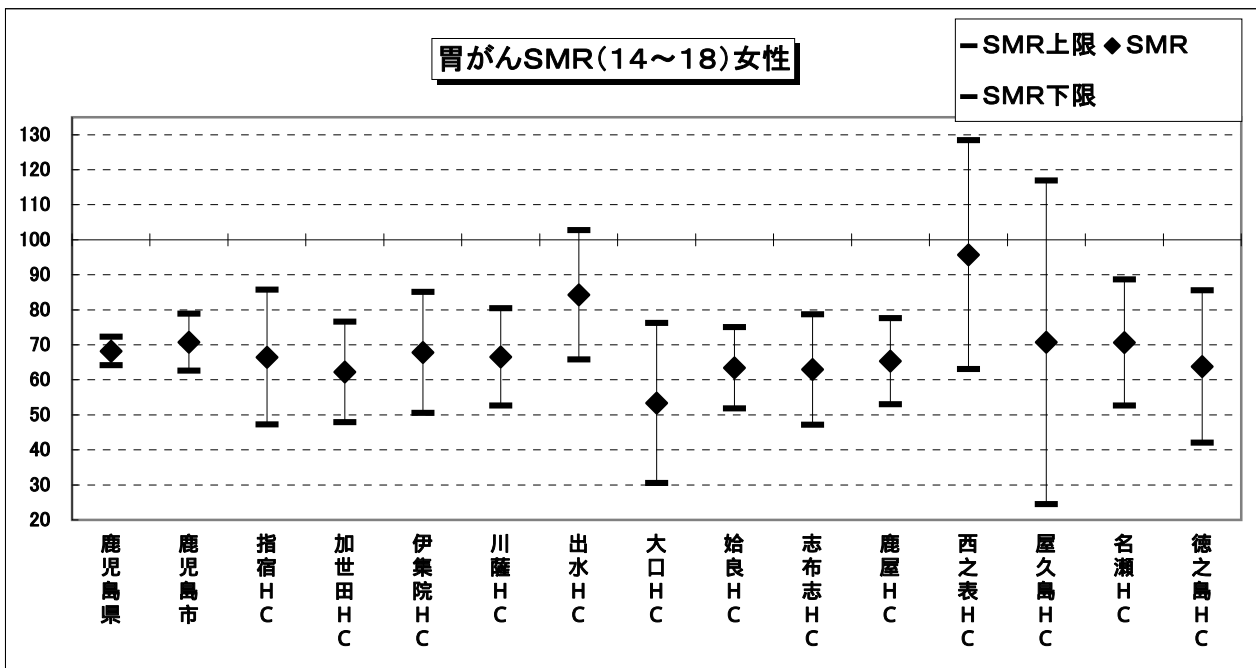


鹿児島県の胃がん(女性)標準化死亡比(SMR)

全国:100

市町村名	SMR	市町村名	SMR	市町村名	SMR	市町村名	SMR
鹿児島県	68.2	阿久根市	88.6	曾於市	66.4	奄美市	82.1
鹿児島市	70.7					大和村	82.7
指宿市	61.4	出水市	82.6	志布志市	45.1	宇検村	0.0
						瀬戸内町	74.6
頰娃町	82.1	長島町	81.3	大崎町	94.5	龍郷町	28.5
						喜界町	61.0
指宿HC	66.5	出水HC	84.3	志布志HC	62.9	名瀬HC	70.7
枕崎市	47.4	大口市	61.6	鹿屋市	69.0	徳之島町	101.9
		菱刈町	34.1			天城町	51.5
南さつま市	69.0	大口HC	53.4	垂水市	52.3	伊仙町	69.0
		霧島市	77.6			和泊町	47.0
知覧町	58.5	三島村	0.0	東串良町	110.0	知名町	40.0
川辺町	67.4			十島村	320.5	錦江町	51.7
加世田HC	62.2	加治木町	49.8	南大隅町	36.1	徳之島HC	63.8
いちき串木野市	62.8			始良町	38.2	肝付町	74.8
		日置市	蒲生町			61.8	鹿屋HC
伊集院HC	67.8			湧水町	39.3		西之表市
		薩摩川内市	64.4			始良HC	63.4
さつま町	73.1			南種子町	62.3		
川薩HC	66.6			西之表HC	95.7		
				上屋久町	88.7		
				屋久町	50.4		
				屋久島HC	70.7		

※鹿児島県健康増進課平成20年12月作成

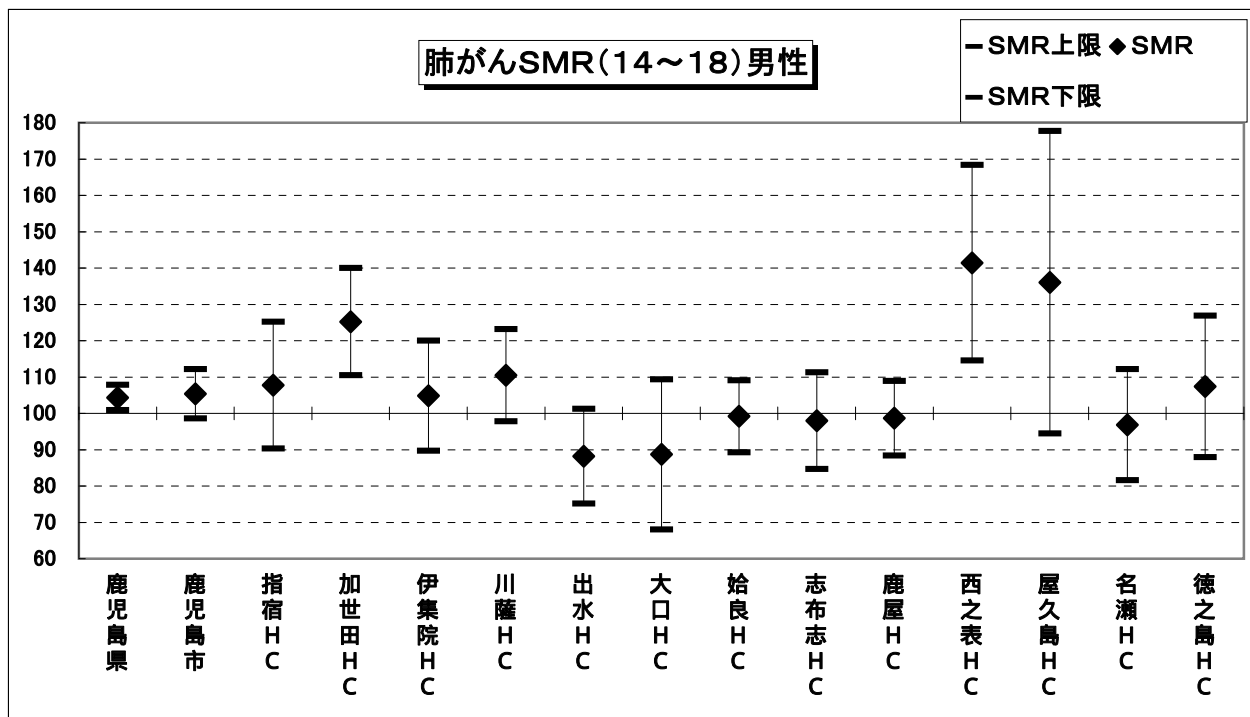


鹿児島県の肺がん(男性)標準化死亡比(SMR)

全国:100

市町村名	SMR	市町村名	SMR	市町村名	SMR	市町村名	SMR
鹿児島県	104.4	阿久根市	79.5	曾於市	97.3	奄美市	106.0
鹿児島市	105.4					大和村	130.6
指宿市	111.9	出水市	90.0	志布志市	85.7	宇検村	97.9
						瀬戸内町	68.9
穎娃町	95.3	長島町	99.4	大崎町	128.0	龍郷町	79.8
						喜界町	99.3
指宿HC	107.8	出水HC	88.2	志布志HC	98.0	名瀬HC	96.9
枕崎市	126.9	大口市	79.3	鹿屋市	91.6	徳之島町	104.9
		菱刈町	109.9			天城町	123.0
南さつま市	124.3	大口HC	88.7	垂水市	115.6	伊仙町	77.1
		霧島市	100.8			東串良町	119.7
知覧町	128.5			三島村	0.0	錦江町	117.0
川辺町	122.9	十島村	163.4				
加世田HC	125.2	加治木町	88.7	肝付町	100.6	徳之島HC	107.4
いちき串木野市	110.3	始良町	101.1	鹿屋HC	98.6	最高(十島村)	163.4
				日置市	101.7	蒲生町	68.6
伊集院HC	104.8	湧水町	116.3				
				薩摩川内市	113.7	始良HC	99.2
さつま町	101.0	川薩HC	110.5	南種子町	127.4		
川薩HC	110.5			西之表HC	141.4		
				上屋久町	142.3		
				屋久町	130.1		
				屋久島HC	136.1		

※鹿児島県健康増進課平成20年12月作成

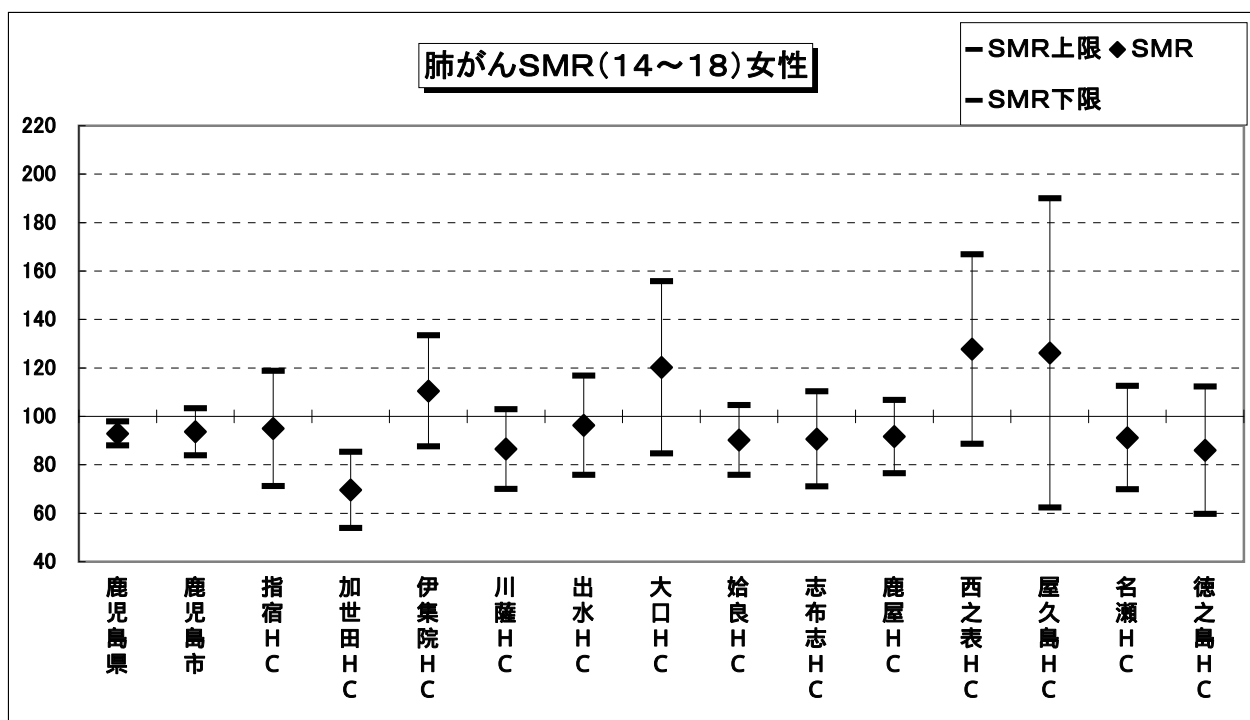


鹿児島県の肺がん(女性)標準化死亡比(SMR)

全国:100

市町村名	SMR	市町村名	SMR	市町村名	SMR	市町村名	SMR
鹿児島県	92.9	阿久根市	91.6	曾於市	82.6	奄美市	89.7
鹿児島市	93.6					大和村	44.9
指宿市	95.1	出水市	99.2	志布志市	78.9	宇検村	36.8
						瀬戸内町	136.4
穎娃町	94.5	長島町	95.3	大崎町	144.2	龍郷町	124.4
						喜界町	47.3
指宿HC	95.0	出水HC	96.3	志布志HC	90.7	名瀬HC	91.2
枕崎市	47.0	大口市	113.0	鹿屋市	96.0	徳之島町	110.7
		菱刈町	137.4			天城町	97.4
南さつま市	88.2	大口HC	120.3	垂水市	116.8	伊仙町	49.6
		霧島市	92.8			東串良町	91.8
知覧町	69.8			三島村	0.0	錦江町	79.3
川辺町	50.1	十島村	0.0			南大隅町	53.8
加世田HC	69.6			加治木町	59.2		
いちき串木野市	104.9	始良町	92.2	西之表市	131.4	最高(南種子町)	184.4
				日置市	113.7	中種子町	85.3
伊集院HC	110.5	蒲生町	133.7			南種子町	184.4
		薩摩川内市	93.5	湧水町	91.9	西之表HC	127.8
さつま町	65.4	始良HC	90.2	上屋久町	95.1		
川薩HC	86.5			屋久町	161.2		
				屋久島HC	126.1		

※鹿児島県健康増進課平成20年12月作成

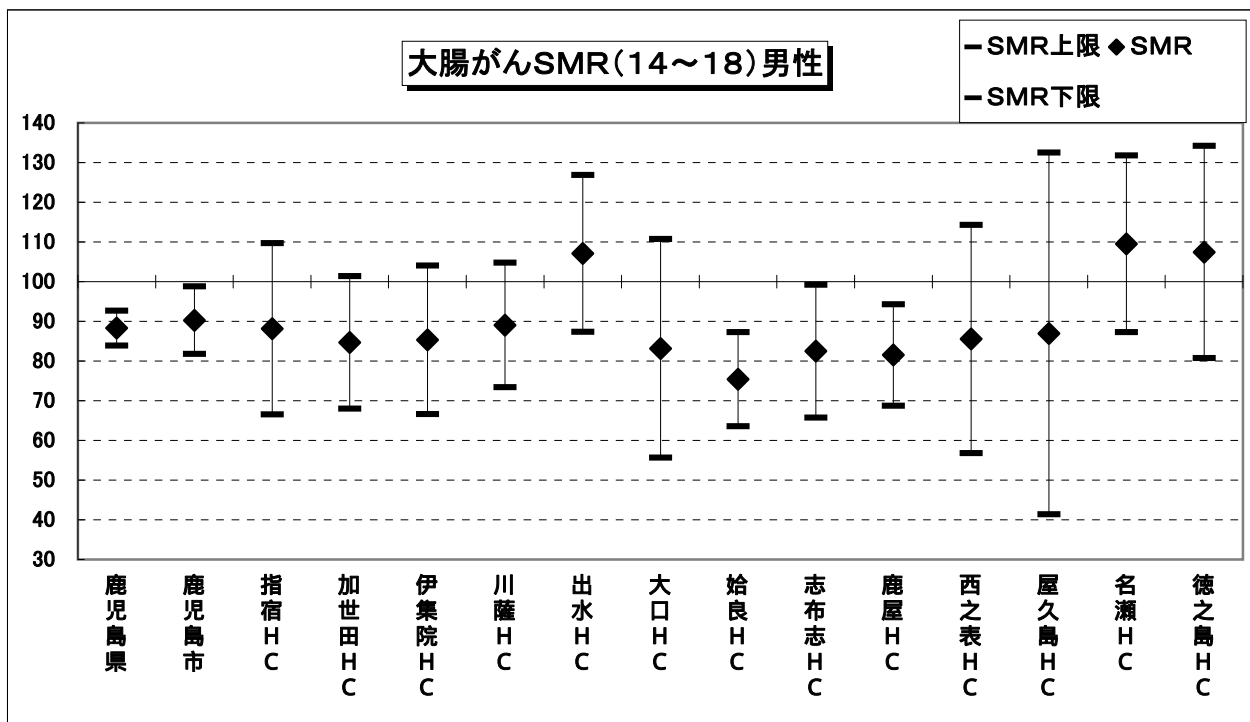


鹿児島県の大腸がん(男性)標準化死亡比(SMR)

全国:100

市町村名	SMR	市町村名	SMR	市町村名	SMR	市町村名	SMR
鹿児島県	88.3	阿久根市	92.8	曾於市	77.2	奄美市	113.1
鹿児島市	90.3					大和村	81.3
指宿市	83.9	出水市	112.8	志布志市	99.1	宇検村	94.1
穎娃町	101.1	長島町	114.6	大崎町	61.2	瀬戸内町	117.8
						龍郷町	108.8
指宿HC	88.1	出水HC	107.1	志布志HC	82.5	喜界町	93.8
枕崎市	104.0	大口市	89.1	鹿屋市	91.3	名瀬HC	109.5
		菱刈町	69.7			徳之島町	120.2
南さつま市	78.7	大口HC	83.2	垂水市	58.9	天城町	200.7
		霧島市	75.3			伊仙町	107.4
知覧町	91.5	三島村	0.0	東串良町	43.2	和泊町	79.1
川辺町	67.7			十島村	104.2	錦江町	66.1
加世田HC	84.7	加治木町	55.1	南大隅町	52.9	与論町	72.0
いちき串木野市	75.1	始良町	85.6	肝付町	105.9	徳之島HC	107.4
				霧島市	75.3	鹿屋HC	81.5
日置市	91.3	蒲生町	50.3	西之表市	87.7	最低(三島村)	0.0
				湧水町	94.9	中種子町	79.2
伊集院HC	85.3	始良HC	75.4	南種子町	89.0		
薩摩川内市	88.0			西之表HC	85.6		
さつま町	92.2			上屋久町	89.1		
川薩HC	89.1			屋久町	84.9		
				屋久島HC	87.0		

※鹿児島県健康増進課平成20年12月作成

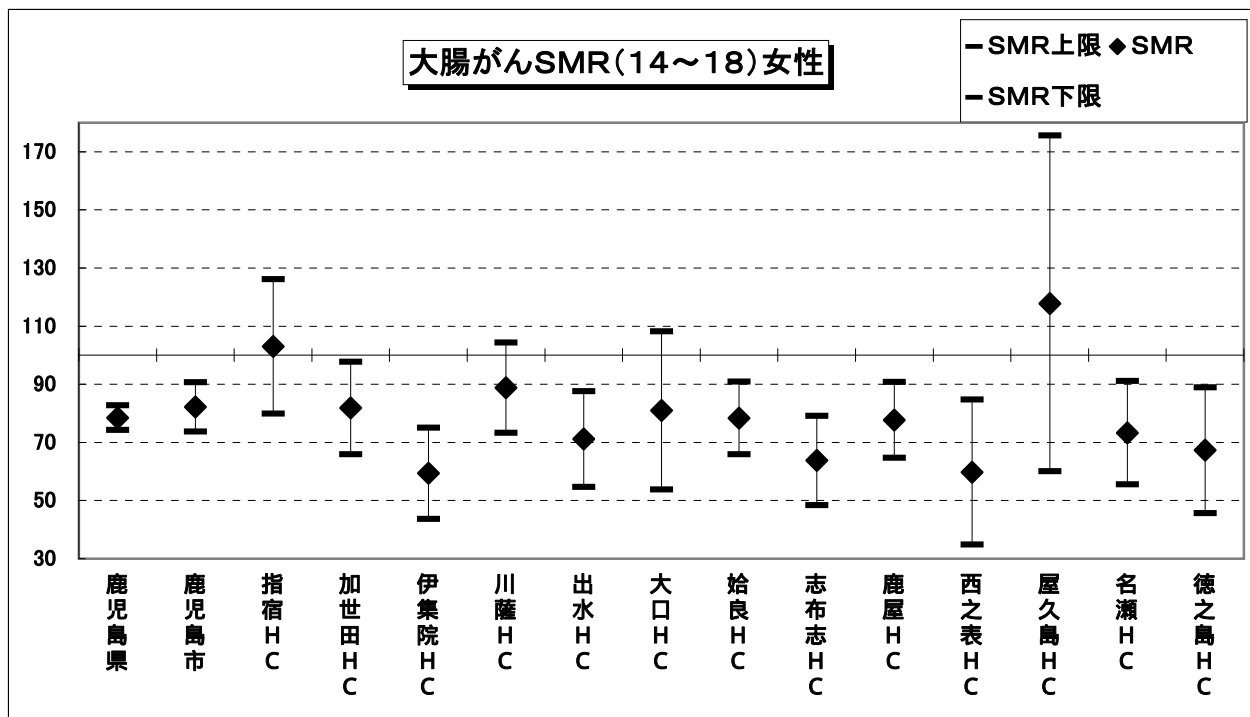


鹿児島県の大腸がん(女性)標準化死亡比(SMR)

全国:100

市町村名	SMR	市町村名	SMR	市町村名	SMR	市町村名	SMR
鹿児島県	78.5	阿久根市	57.5	曾於市	70.2	奄美市	85.6
鹿児島市	82.2					大和村	77.6
指宿市	97.1	出水市	77.5	志布志市	68.8	宇検村	64.3
						瀬戸内町	49.1
穎娃町	121.0	長島町	76.1	大崎町	31.6	龍郷町	80.7
						喜界町	49.2
指宿HC	103.0	出水HC	71.1	志布志HC	63.8	名瀬HC	73.3
枕崎市	92.2	大口市	95.0	鹿屋市	79.2	徳之島町	81.3
		菱刈町	47.9			天城町	36.3
南さつま市	83.9	大口HC	81.0	垂水市	73.5	伊仙町	43.2
		霧島市	69.3			東串良町	125.9
知覧町	79.2			三島村	0.0	錦江町	89.9
川辺町	63.2	十島村	298.9			南大隅町	60.8
加世田HC	81.8	加治木町	72.5	肝付町	61.2		
いちき串木野市	79.5			始良町	91.3	鹿屋HC	77.7
		日置市	蒲生町			106.4	西之表市
伊集院HC	59.4			湧水町	92.3		中種子町
		薩摩川内市	84.2			始良HC	78.4
さつま町	102.7	屋久島HC	117.8	西之表HC	59.8		
川薩HC	88.8			上屋久町	110.9		
				屋久町	125.7		

※鹿児島県健康増進課平成20年12月作成

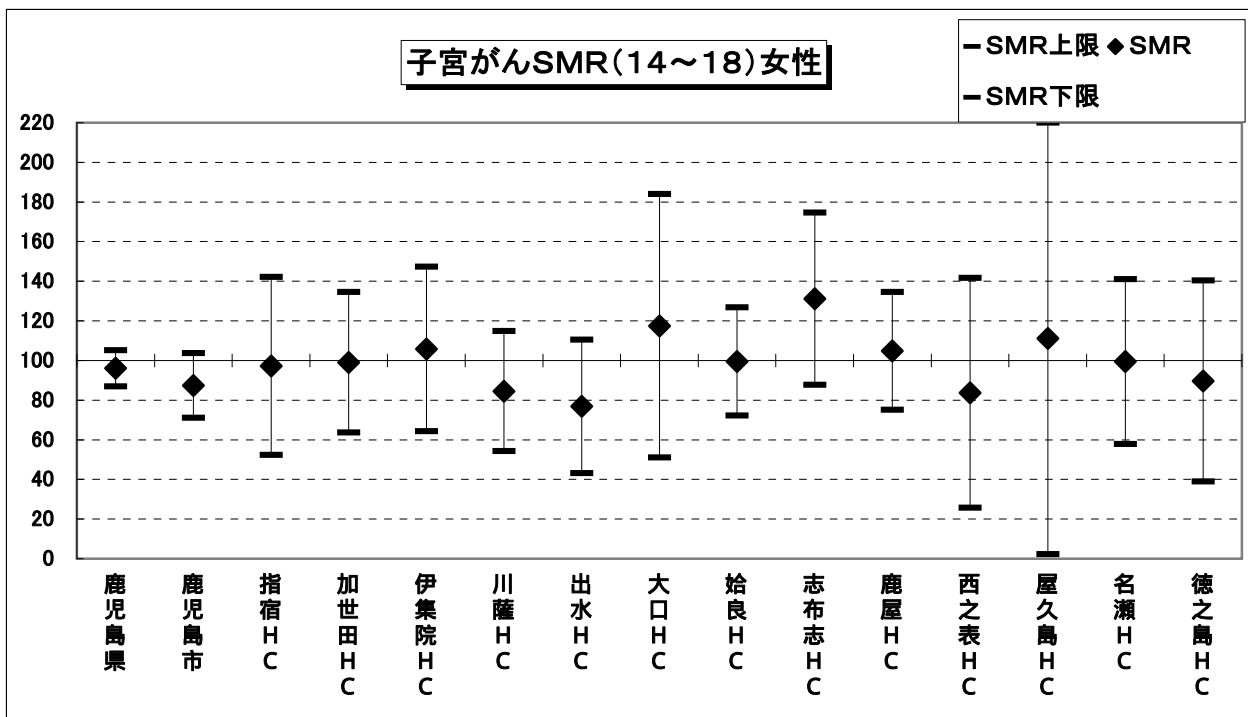


鹿児島県の子宮がん(女性)標準化死亡比(SMR)

全国:100

市町村名	SMR	市町村名	SMR	市町村名	SMR	市町村名	SMR
鹿児島県	96.0	阿久根市	64.2	曾於市	102.4	奄美市	55.0
鹿児島市	87.4					大和村	161.8
指宿市	92.5	出水市	87.4	志布志市	164.2	宇検村	273.5
穎娃町	112.0	長島町	59.3	大崎町	141.5	瀬戸内町	204.6
指宿HC	97.2					出水HC	76.8
枕崎市	172.1	大口市	97.6	鹿屋市	108.8	喜界町	140.8
		菱刈町	164.5			名瀬HC	99.5
南さつま市	72.7	大口HC	117.5	垂水市	82.8	徳之島町	178.0
		霧島市	102.4			東串良町	182.3
知覧町	98.5	三島村	0.0	錦江町	58.2	伊仙町	90.0
川辺町	61.1					十島村	564.1
加世田HC	99.1	加治木町	115.5	南大隅町	112.1	知名町	0.0
いちき串木野市	101.7	始良町	107.6	肝付町	104.3	与論町	60.2
				霧島市	102.4	鹿屋HC	104.8
日置市	108.3	蒲生町	40.9	西之表市	79.5	最高(十島村)	564.1
				湧水町	51.3	中種子町	73.1
伊集院HC	105.8	始良HC	99.5	南種子町	111.6		
薩摩川内市	74.0			西之表HC	83.7		
さつま町	118.3			上屋久町	160.6		
川薩HC	84.5			屋久町	57.7		
				屋久島HC	111.1		

※鹿児島県健康増進課平成20年12月作成



鹿児島県の乳がん(女性)標準化死亡比(SMR)

全国:100

市町村名	SMR	市町村名	SMR	市町村名	SMR	市町村名	SMR
鹿児島県	78.9	阿久根市	59.6	曾於市	49.4	奄美市	109.3
鹿児島市	100.6					大和村	192.7
指宿市	77.1	出水市	48.6	志布志市	69.3	宇検村	0.0
穎娃町	105.3	長島町	16.9	大崎町	77.4	瀬戸内町	123.6
指宿HC	83.7					出水HC	47.7
枕崎市	66.8	大口市	81.6	鹿屋市	58.8	喜界町	107.8
		菱刈町	19.5			名瀬HC	109.5
南さつま市	108.9	大口HC	63.3	垂水市	29.1	徳之島町	34.4
		霧島市	75.4			東串良町	52.4
知覧町	43.3	三島村	0.0	錦江町	35.3	伊仙町	108.1
川辺町	36.8					十島村	316.2
加世田HC	77.6	加治木町	91.8	南大隅町	50.7	知名町	0.0
いちき串木野市	69.1	始良町	41.1	肝付町	60.4	与論町	35.4
				霧島市	75.4	鹿屋HC	52.7
日置市	73.7	蒲生町	0.0	西之表市	55.2	最高(十島村)	316.2
				湧水町	30.7	中種子町	145.4
伊集院HC	72.0	始良HC	64.4	南種子町	31.1		
薩摩川内市	86.1			西之表HC	76.0		
さつま町	42.4			上屋久町	90.4		
川薩HC	76.1			屋久町	124.8		
				屋久島HC	107.3		

※鹿児島県健康増進課平成20年12月作成

