

# 鹿児島県感染症情報

2013年 第44週報 (10月28日~11月3日)

発行：鹿児島県環境保健センター

《感染症のホームページアドレス <http://www.pref.kagoshima.jp/kenko-fukushi/kenko-iryu/kansen/index.html>》

今週の感染性胃腸炎の報告数は、流行開始の目安である定点当たり報告数 5.00 を超え、流行期に入ったと思われます。今後、学校・保育所・高齢者施設等での集団感染やノロウイルス等による食中毒の発生には注意が必要です。

★ 感染性胃腸炎の発生動向とその予防対策

今週の感染性胃腸炎の報告数は、前週(268人)より36人多い304人(定点当たり報告数5.53)で、流行開始の目安である定点当たり報告数5.00を超えました。感染性胃腸炎は、例年初冬から増加し始め12月から1月頃にピークを迎えます。

予防方法として最も大切なのは手を洗うことです。特に排便後、また、調理や食事の前には石けんと流水で十分に手を洗ってください。便やおう吐物を処理する時は、使い捨て手袋・マスク・エプロンを着用し、処理後は石けんと流水で十分に手を洗うよう心がけてください。

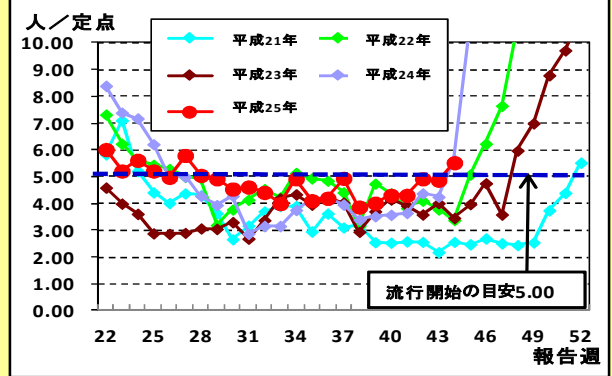


図 平成21~25年第22~52週の週別推移(拡大図)

手足口病の報告数は、例年の同時期と比較しても高値です。引き続き、今後の動向に注視してください。

★ 手足口病の発生動向とその予防対策

今週の手足口病の報告数は、前週(213人)より59人多い272人(定点当たり報告数4.95)で、流行発生警報域にある保健所は、前週の6保健所から今週は7保健所に、増加しました。前週よりも報告数の増加した保健所は、志布志(9.33)、鹿児島市(8.08)、鹿屋(7.60)、川薩(6.75)、加世田(5.33)、始良(4.14)でした。

予防方法としては、咳エチケット及び手洗いの励行と排泄物の適切な処理が基本となります。感染しても発症しないままウイルスを体外に排泄している場合もありますので、日頃からのしっかりと手洗いが重要となります。

平成25年における後天性免疫不全症候群の報告数は、今週の1例を含めて9例(患者7例、無症状病原体保有者2例)となりました。感染原因・感染経路をみると、同性間性的接触6例、異性間性的接触2例、不明1例の順でした。エイズ動向委員会の発表によると、平成25年第2四半期(4~6月)における保健所等のHIV検査件数は、前年同時期に比べ横ばい傾向で、また、相談件数は、減少傾向となっています。エイズ検査・相談の日時やキャンペーン内容等に関しては、最寄りの保健所にお尋ねください。



☆一~五類感染症(全数報告疾患)の発生状況

一類感染症	発生報告なし
二類感染症	結核 10 例(肺結核 5 例, 咽頭結核 1 例, 結核性胸膜炎 2 例, 左頸部結核性リンパ節炎 1 例, 無症状病原体保有者 1 例) 追加: 結核(43 週, 1 例)
三類感染症	発生報告なし
四類感染症	日本紅斑熱 1 例, レジオネラ症 1 例
五類感染症	後天性免疫不全症候群(患者 1 例), 侵襲性肺炎球菌感染症(小児 1 例) 追加: クロイツフェルト・ヤコブ病(24 週, 1 例)

☆定点報告疾患の発生状況

- ・今週の定点医療機関は、インフルエンザ定点 **93**、小児科定点 **55** です。
- ・第44週の定点把握対象疾患の総報告数は862人で、前週(753人)より109人多かった(詳細については後述)。
- ・**流行発生警報**の基準値(開始基準値及び終息基準値)以上の保健所

【手足口病(開始5.0, 終息2.0)】: 志布志(9.33), 鹿児島市(8.08), 鹿屋(7.60), 指宿(7.00), 川薩(6.75), 加世田(5.33), 伊集院(3.50)

【咽頭結核熱(開始3.0, 終息1.0)】: 出水(7.00), 指宿(3.50)

- ・**流行発生注意報**の基準値以上の保健所

今週は、流行発生注意報域の保健所はなかった。

※ (数値) は定点当たり報告数  
※ アンダーラインは今週基準値以上の保健所

☆定点報告疾患（定点当たり報告数の上位3疾患の発生状況）

(1) 感染性胃腸炎

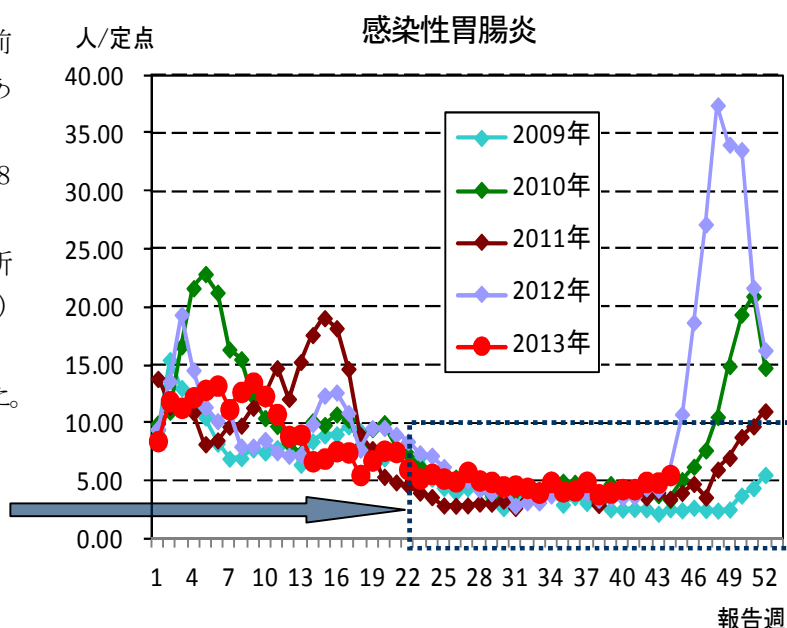
第44週の感染性胃腸炎の報告数は304人で、前週より36人多く、定点当たりの報告数は5.53であった。

年齢別では、1歳(44人)、2歳(42人)、3歳(38人)の順に多かった。

保健所別の定点当たり報告数は、指宿保健所(13.00)、加世田保健所(12.00)、始良保健所(8.00)の順に多い。

流行発生警報域の保健所は、27週連続でなかった。

※ 右図の [ ] 部分が1頁「感染性胃腸炎」の図「平成21～25年第22～52週の週別推移(拡大)」です。



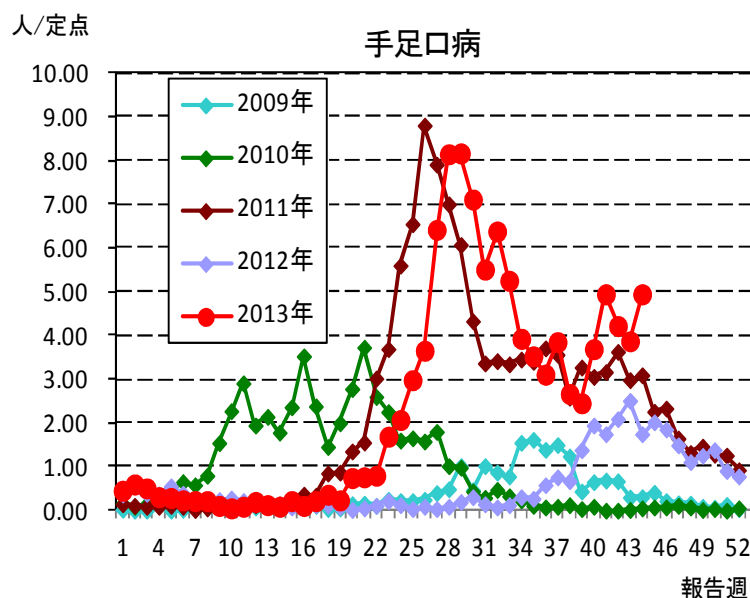
(2) 手足口病

第44週の手足口病の報告数は272人で、前週より59人多く、定点当たりの報告数は4.95であった。

年齢別では、1歳(84人)、2歳(66人)、3歳(43人)の順に多かった。

保健所別の定点当たり報告数は、志布志保健所(9.33)、鹿児島市保健所(8.08)、鹿屋保健所(7.60)の順に多い。

鹿児島市保健所が20週連続、指宿保健所(7.00)、加世田保健所(5.33)が5週連続、鹿屋保健所が4週連続、伊集院保健所(3.50)が3週連続、志布志保健所が2週連続、川薩保健所が第41週(10/7～10/13)以来で流行発生警報域である。

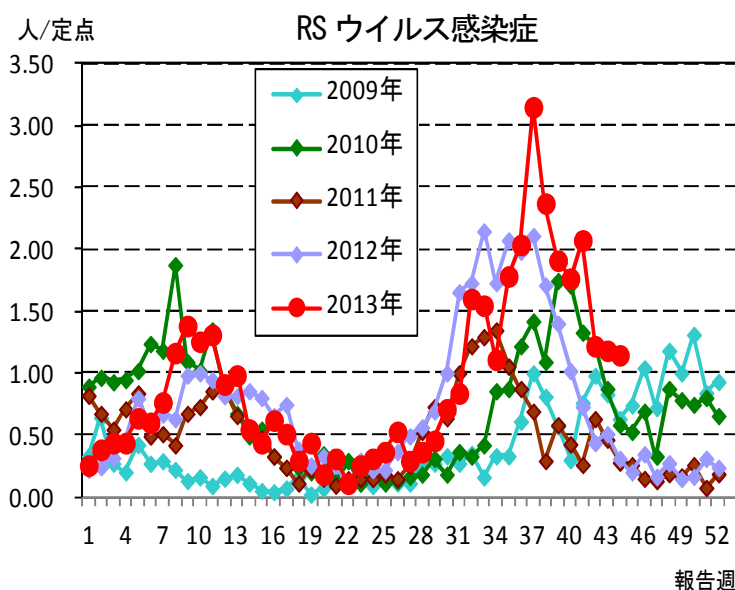


(3) RSウイルス感染症

第44週のRSウイルス感染症の報告数は63人で、前週より2人少なく、定点当たりの報告数は1.15であった。

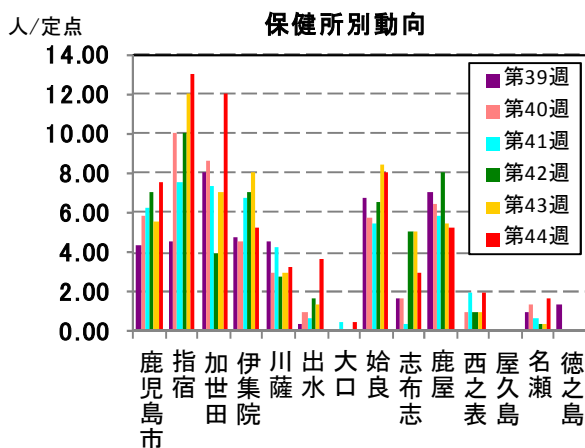
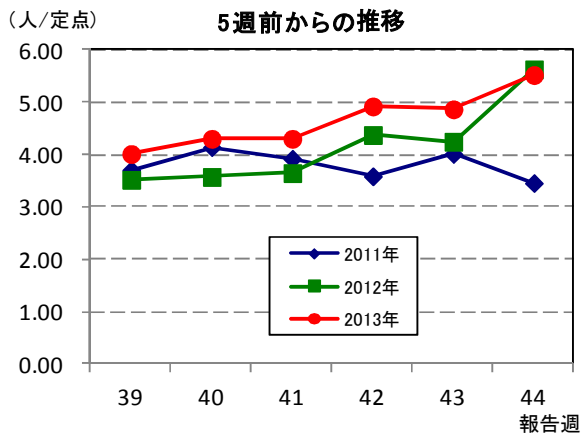
年齢別では、1歳(20人)、6～11ヶ月(17人)、2歳(13人)の順に多かった。

保健所別の定点当たり報告数は、指宿保健所(4.00)、加世田保健所(3.33)、伊集院保健所(2.75)の順に多い。

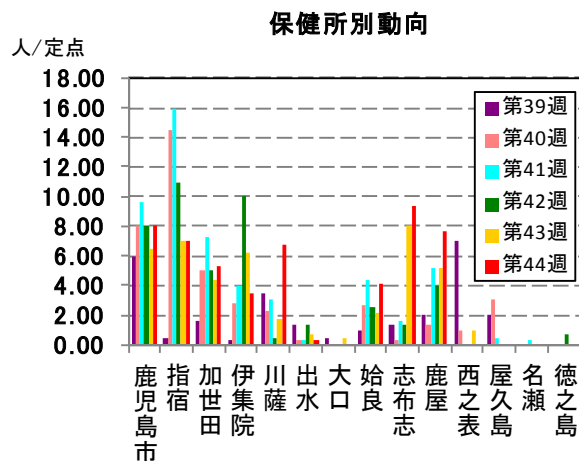
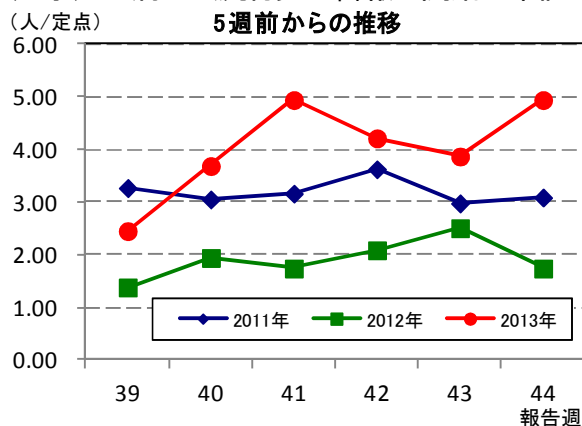


☆上位3疾患の5週間前からの定点あたり報告数及び保健所別動向

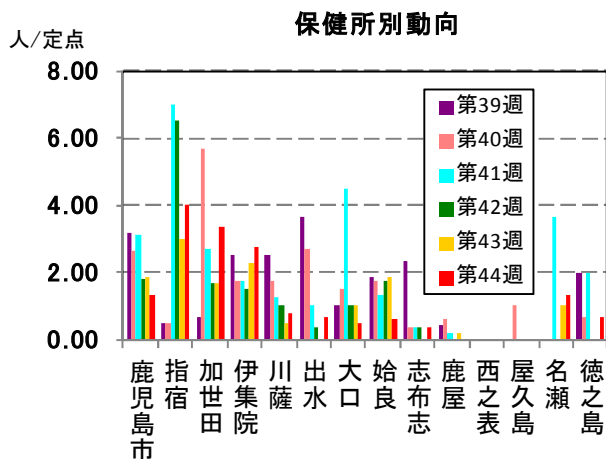
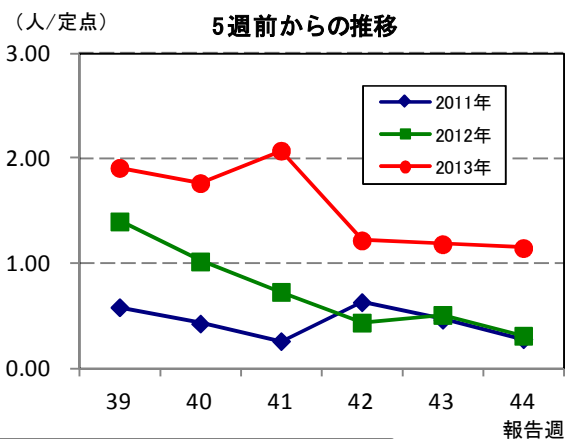
(1) 感染性胃腸炎 (流行発生警報は開始基準値 20.0 以上)



(2) 手足口病 (流行発生警報は開始基準値 5.0 以上)

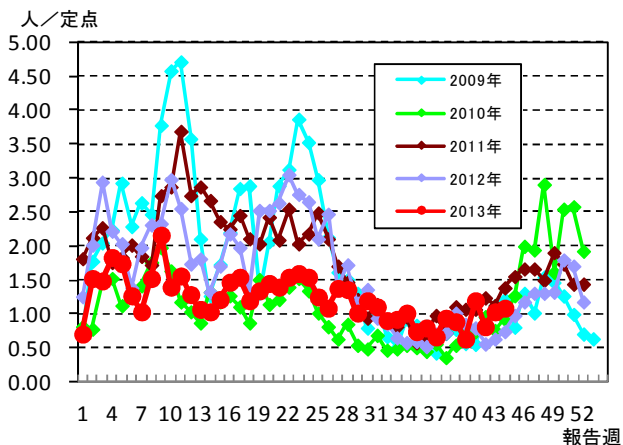


(3) RSウイルス感染症

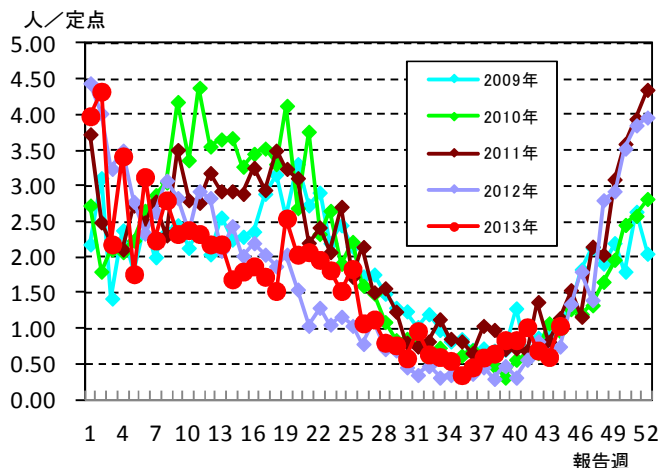


☆注目される感染症の発生状況

★A群溶血性レンサ球菌咽頭炎の発生状況 (鹿児島県)



★水痘の発生状況 (鹿児島県)



☆定点報告疾患の発生状況

2013年

(報告週)

第44週

定点種別	定点報告疾患	報告数	定点当り	累積報告数 (2013年)
インフルエンザ定点 (内科・小児科定点)	インフルエンザ	-	-	29,070
小児科定点	RSウイルス感染症	63	1.15	2,246
	○ 咽頭結膜熱	51	0.93	2,064
	○ A群溶血性レンサ球菌咽頭炎	60	1.09	2,974
	○ 感染性胃腸炎	304	5.53	17,316
	○ 水痘	57	1.04	3,948
	○ 手足口病	272	4.95	5,799
	伝染性紅斑	2	0.04	78
	突発性発しん	37	0.67	1,411
	○ 百日咳	2	0.04	13
	ヘルパンギーナ	5	0.09	1,641
	流行性耳下腺炎	7	0.13	601
	眼科定点	急性出血性結膜炎	-	-
流行性角結膜炎		2	0.29	254
基幹定点	細菌性髄膜炎	-	-	8
	無菌性髄膜炎	-	-	13
	マイコプラズマ肺炎	-	-	122
	クラミジア肺炎	-	-	3
	感染性胃腸炎(ロタウイルス)	-	-	-
報告数合計		862		67,561

○印は前週比増

☆5週間前からの疾患別報告数・定点当たり報告数

		5週前 (2013年39週)	4週前 (2013年40週)	3週前 (2013年41週)	2週前 (2013年42週)	1週前 (2013年43週)	今週 (2013年44週)
インフルエンザ	報告数	1	-	-	3	2	-
	定点当り	0.01	-	-	0.03	0.02	-
RSウイルス感染症	報告数	105	97	114	67	65	63
	定点当り	1.91	1.76	2.07	1.22	1.18	1.15
咽頭結膜熱	報告数	48	42	49	38	38	51
	定点当り	0.87	0.76	0.89	0.69	0.69	0.93
A群溶血性レンサ球菌咽頭炎	報告数	49	35	66	45	57	60
	定点当り	0.89	0.64	1.20	0.82	1.04	1.09
感染性胃腸炎	報告数	221	237	237	271	268	304
	定点当り	4.02	4.31	4.31	4.93	4.87	5.53
水痘	報告数	46	46	56	38	33	57
	定点当り	0.84	0.84	1.02	0.69	0.60	1.04
手足口病	報告数	135	203	272	232	213	272
	定点当り	2.45	3.69	4.95	4.22	3.87	4.95
伝染性紅斑	報告数	1	1	-	1	6	2
	定点当り	0.02	0.02	-	0.02	0.11	0.04
突発性発しん	報告数	23	42	23	30	38	37
	定点当り	0.42	0.76	0.42	0.55	0.69	0.67
百日咳	報告数	-	-	-	-	-	2
	定点当り	-	-	-	-	-	0.04
ヘルパンギーナ	報告数	12	16	20	16	12	5
	定点当り	0.22	0.29	0.36	0.29	0.22	0.09
流行性耳下腺炎	報告数	12	9	7	7	14	7
	定点当り	0.22	0.16	0.13	0.13	0.25	0.13
急性出血性結膜炎	報告数	-	-	-	-	-	-
	定点当り	-	-	-	-	-	-
流行性角結膜炎	報告数	6	4	3	5	7	2
	定点当り	0.86	0.57	0.43	0.71	1.00	0.29
細菌性髄膜炎(真菌性を含む)	報告数	-	-	-	-	-	-
	定点当り	-	-	-	-	-	-
無菌性髄膜炎	報告数	-	-	-	-	-	-
	定点当り	-	-	-	-	-	-
マイコプラズマ肺炎	報告数	1	1	-	-	-	-
	定点当り	0.08	0.08	-	-	-	-
クラミジア肺炎(オウム病は除く)	報告数	-	-	-	-	-	-
	定点当り	-	-	-	-	-	-
感染性胃腸炎(ロタウイルス)	報告数	-	-	-	-	-	-
	定点当り	-	-	-	-	-	-

疾病別保健所別患者報告数及び定点当たり報告数(男女合計)

2013年44週(10月28日～11月03日)

	インフルエンザ		RSウイルス感染症		咽頭結膜熱		A群溶血性レンサ球菌咽頭炎		感染性胃腸炎		水痘		手足口病		伝染性紅斑		突発性発疹		百日咳	
	報告数	定点当り	報告数	定点当り	報告数	定点当り	報告数	定点当り	報告数	定点当り	報告数	定点当り	報告数	定点当り	報告数	定点当り	報告数	定点当り	報告数	定点当り
総数	0	0.00	63	1.15	51	0.93	60	1.09	304	5.53	57	1.04	272	4.95	2	0.04	37	0.67	2.00	0.04
鹿児島市	-	-	17	1.31	10	0.77	29	2.23	98	7.54	28	2.15	105	8.08	-	-	10	0.77	2	0.15
指宿	-	-	8	4.00	7	3.50	-	-	26	13.00	-	-	14	7.00	-	-	1	0.50	-	-
加世田	-	-	10	3.33	-	-	1	0.33	36	12.00	9	3.00	16	5.33	-	-	-	-	-	-
伊集院	-	-	11	2.75	2	0.50	1	0.25	21	5.25	-	-	14	3.50	-	-	5	1.25	-	-
川薩	-	-	3	0.75	5	1.25	6	1.50	13	3.25	7	1.75	27	6.75	-	-	5	1.25	-	-
出水	-	-	2	0.67	21	7.00	12	4.00	11	3.67	1	0.33	1	0.33	-	-	-	-	-	-
大口	-	-	1	0.50	-	-	-	-	1	0.50	6	3.00	-	-	-	-	-	-	-	-
始良	-	-	4	0.57	3	0.43	2	0.29	56	8.00	2	0.29	29	4.14	-	-	8	1.14	-	-
志布志	-	-	1	0.33	-	-	1	0.33	9	3.00	-	-	28	9.33	-	-	-	-	-	-
鹿屋	-	-	-	-	3	0.60	7	1.40	26	5.20	-	-	38	7.60	2	0.40	6	1.20	-	-
西之表	-	-	-	-	-	-	-	-	2	2.00	2	2.00	-	-	-	-	1	1.00	-	-
屋久島	-	-	-	-	-	-	-	-	-	-	1	0.50	-	-	-	-	-	-	-	-
名瀬	-	-	4	1.33	-	-	1	0.33	5	1.67	-	-	-	-	-	-	1	0.33	-	-
徳之島	-	-	2	0.67	-	-	-	-	-	-	1	0.33	-	-	-	-	-	-	-	-

	ヘルパンギーナ		流行性耳下腺炎		急性出血性結膜炎		流行性角結膜炎		細菌性髄膜炎(真菌性を含む)		無菌性髄膜炎		マイコプラズマ肺炎		クラミジア肺炎(オウム病は除く)		感染性胃腸炎(ロタウイルス)	
	報告数	定点当り	報告数	定点当り	報告数	定点当り	報告数	定点当り	報告数	定点当り	報告数	定点当り	報告数	定点当り	報告数	定点当り	報告数	定点当り
総数	5	0.09	7	0.13	0	0.00	2	0.29	0	0.00	0	0.00	0	0.00	0	0.00	0	0.00
鹿児島市	2	0.15	-	-	-	-	1	0.25	-	-	-	-	-	-	-	-	-	-
指宿	-	-	-	-	...	...	...	...	-	-	-	-	-	-	-	-	-	-
加世田	2	0.67	-	-	...	...	...	...	-	-	-	-	-	-	-	-	-	-
伊集院	-	-	4	1.00	...	...	...	...	-	-	-	-	-	-	-	-	-	-
川薩	1	0.25	2	0.50	-	-	1	1.00	-	-	-	-	-	-	-	-	-	-
出水	-	-	-	-	...	...	...	...	-	-	-	-	-	-	-	-	-	-
大口	-	-	-	-	...	...	...	...	-	-	-	-	-	-	-	-	-	-
始良	-	-	-	-	-	-	-	-	-	-	-	-	-	-	-	-	-	-
志布志	-	-	-	-	...	...	...	...	-	-	-	-	-	-	-	-	-	-
鹿屋	-	-	1	0.20	-	-	-	-	-	-	-	-	-	-	-	-	-	-
西之表	-	-	-	-	...	...	...	...	-	-	-	-	-	-	-	-	-	-
屋久島	-	-	-	-	...	...	...	...	...	...	...	...	...	...	...	...	...	...
名瀬	-	-	-	-	...	...	...	...	-	-	-	-	-	-	-	-	-	-
徳之島	-	-	-	-	...	...	...	...	...	...	...	...	...	...	...	...	...	...

年齢階級別疾病別患者報告数及び定点当たり報告数（男女合計）

2013年44週(10月28日～11月03日)

(インフルエンザ定点報告疾病)		合計	～5ヶ月	～11ヶ月	1歳	2	3	4	5	6	7	8	9	10～14	15～19	20～29	30～39	40～49	50～59	60～69	70～79	80歳～
インフルエンザ	報告数	-	-	-	-	-	-	-	-	-	-	-	-	-	-	-	-	-	-	-	-	-
	定点当り	-	-	-	-	-	-	-	-	-	-	-	-	-	-	-	-	-	-	-	-	-
(小児科定点報告疾病)		合計	～5ヶ月	～11ヶ月	1歳	2	3	4	5	6	7	8	9	10～14	15～19	20歳～						
RSウイルス感染症	報告数	63	11	17	20	13	2	-	-	-	-	-	-	-	-	-	-	-	-	-	-	-
	定点当り	1.15	0.20	0.31	0.36	0.24	0.04	-	-	-	-	-	-	-	-	-	-	-	-	-	-	-
咽頭結膜熱	報告数	51	-	-	13	5	5	9	7	7	1	-	1	3	-	-	-	-	-	-	-	-
	定点当り	0.93	-	-	0.24	0.09	0.09	0.16	0.13	0.13	0.02	-	0.02	0.05	-	-	-	-	-	-	-	-
A群溶血性レンサ球菌咽頭炎	報告数	60	-	1	2	8	5	6	10	8	5	4	5	5	-	1	-	-	-	-	-	-
	定点当り	1.09	-	0.02	0.04	0.15	0.09	0.11	0.18	0.15	0.09	0.07	0.09	0.09	-	0.02	-	-	-	-	-	-
感染性胃腸炎	報告数	304	3	17	44	42	38	25	21	14	7	14	12	24	10	33	-	-	-	-	-	-
	定点当り	5.53	0.05	0.31	0.80	0.76	0.69	0.45	0.38	0.25	0.13	0.25	0.22	0.44	0.18	0.60	-	-	-	-	-	-
水痘	報告数	57	-	1	5	11	13	11	6	9	-	-	-	1	-	-	-	-	-	-	-	-
	定点当り	1.04	-	0.02	0.09	0.20	0.24	0.20	0.11	0.16	-	-	-	0.02	-	-	-	-	-	-	-	-
手足口病	報告数	272	2	16	84	66	43	24	17	7	4	3	2	3	1	-	-	-	-	-	-	-
	定点当り	4.95	0.04	0.29	1.53	1.20	0.78	0.44	0.31	0.13	0.07	0.05	0.04	0.05	0.02	-	-	-	-	-	-	-
伝染性紅斑	報告数	2	-	-	1	1	-	-	-	-	-	-	-	-	-	-	-	-	-	-	-	-
	定点当り	0.04	-	-	0.02	0.02	-	-	-	-	-	-	-	-	-	-	-	-	-	-	-	-
突発性発しん	報告数	37	-	16	16	1	-	-	3	1	-	-	-	-	-	-	-	-	-	-	-	-
	定点当り	0.67	-	0.29	0.29	0.02	-	-	0.05	0.02	-	-	-	-	-	-	-	-	-	-	-	-
百日咳	報告数	2	-	-	-	-	-	-	-	-	-	-	-	1	1	-	-	-	-	-	-	-
	定点当り	0.04	-	-	-	-	-	-	-	-	-	-	-	0.02	0.02	-	-	-	-	-	-	-
ヘルパンギーナ	報告数	5	-	-	1	3	-	-	-	1	-	-	-	-	-	-	-	-	-	-	-	-
	定点当り	0.09	-	-	0.02	0.05	-	-	-	0.02	-	-	-	-	-	-	-	-	-	-	-	-
流行性耳下腺炎	報告数	7	-	-	-	1	2	2	1	1	-	-	-	-	-	-	-	-	-	-	-	-
	定点当り	0.13	-	-	-	0.02	0.04	0.04	0.02	0.02	-	-	-	-	-	-	-	-	-	-	-	-
(眼科定点報告疾病)		合計	～5ヶ月	～11ヶ月	1歳	2	3	4	5	6	7	8	9	10～14	15～19	20～29	30～39	40～49	50～59	60～69	70歳～	
急性出血性結膜炎	報告数	-	-	-	-	-	-	-	-	-	-	-	-	-	-	-	-	-	-	-	-	-
	定点当り	-	-	-	-	-	-	-	-	-	-	-	-	-	-	-	-	-	-	-	-	-
流行性角結膜炎	報告数	2	-	-	-	-	-	-	-	-	-	-	-	-	-	-	1	1	-	-	-	-
	定点当り	0.29	-	-	-	-	-	-	-	-	-	-	-	-	-	-	0.14	0.14	-	-	-	-
(基幹定点報告疾病)		合計	0歳	1～4	5～9	10～14	15～19	20～24	25～29	30～34	35～39	40～44	45～49	50～54	55～59	60～64	65～69	70歳～				
細菌性髄膜炎(真菌性を含む)	報告数	-	-	-	-	-	-	-	-	-	-	-	-	-	-	-	-	-	-	-	-	-
	定点当り	-	-	-	-	-	-	-	-	-	-	-	-	-	-	-	-	-	-	-	-	-
無菌性髄膜炎	報告数	-	-	-	-	-	-	-	-	-	-	-	-	-	-	-	-	-	-	-	-	-
	定点当り	-	-	-	-	-	-	-	-	-	-	-	-	-	-	-	-	-	-	-	-	-
マイコプラズマ肺炎	報告数	-	-	-	-	-	-	-	-	-	-	-	-	-	-	-	-	-	-	-	-	-
	定点当り	-	-	-	-	-	-	-	-	-	-	-	-	-	-	-	-	-	-	-	-	-
クラミジア肺炎(オウム病は除く)	報告数	-	-	-	-	-	-	-	-	-	-	-	-	-	-	-	-	-	-	-	-	-
	定点当り	-	-	-	-	-	-	-	-	-	-	-	-	-	-	-	-	-	-	-	-	-
感染性胃腸炎(ロタウイルス)	報告数	-	-	-	-	-	-	-	-	-	-	-	-	-	-	-	-	-	-	-	-	-
	定点当り	-	-	-	-	-	-	-	-	-	-	-	-	-	-	-	-	-	-	-	-	-