

子ども虐待相談の概要

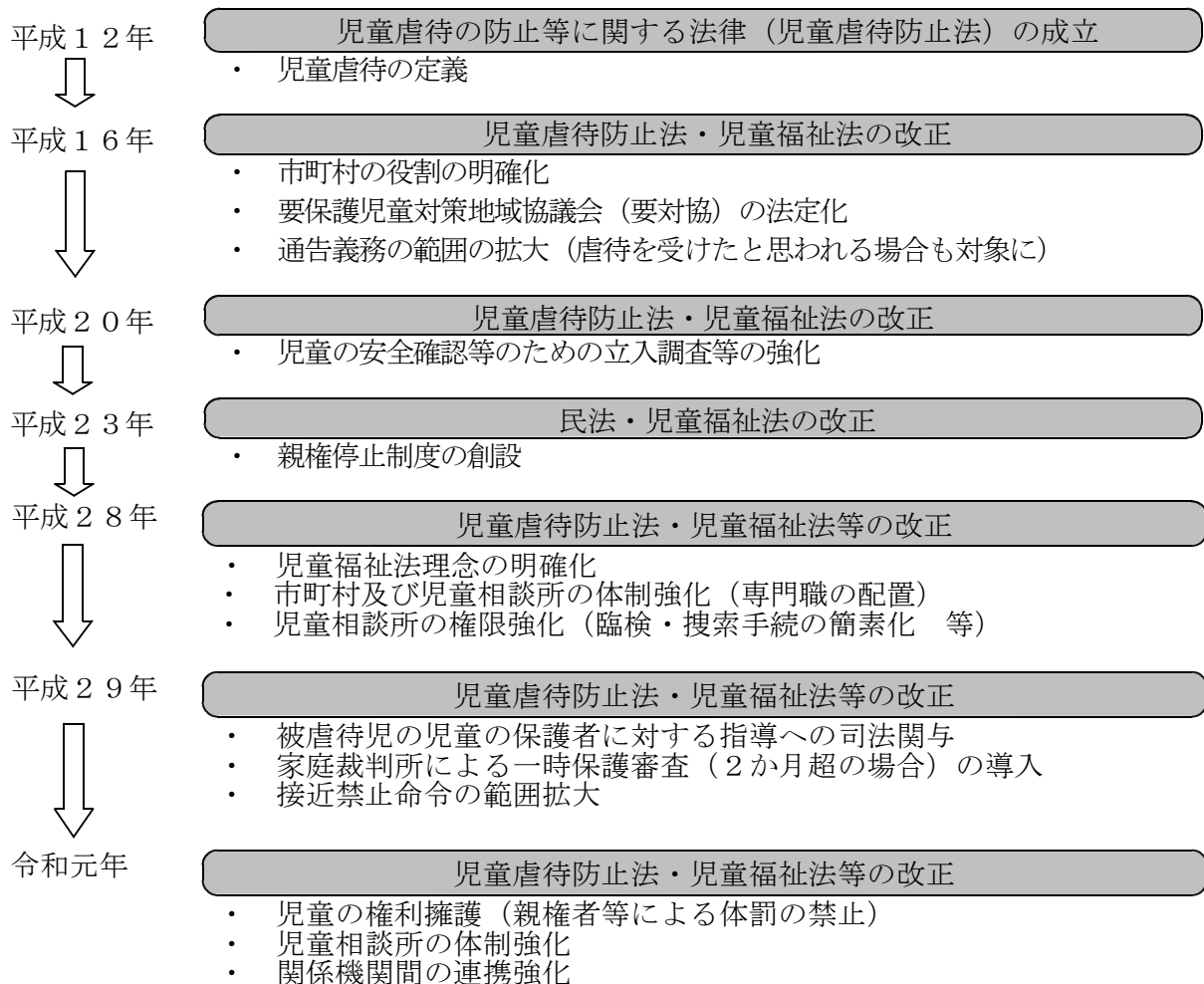
1 児童虐待について

＜児童虐待防止法で定義された4種類の児童虐待と具体的な虐待行為の例＞

虐待の種類	定義された虐待行為	具体的な行為と結果など (*)
1 身体的虐待	児童の身体に外傷を生じるような暴行を加えること	首を絞める、殴る、蹴る、投げ落とす、タバコの火を押し付ける、熱湯をかける、冬戸外に締め出すなど生命・健康に危険のある行為
2 性的虐待	児童にわいせつな行為をすること、させること	子どもへの性的行為の強要・教唆、性器や性交を見せる、ポルノグラフィーの被写体などに子どもを強要するなどの行為
3 ネグレクト	著しい減食、長時間の放置、保護者の監護を怠ること	重大な病気になっても病院につれていかない、乳幼児を家に残したまま度々外出する、乳幼児を車の中に放置する、適切な食事を与えない、極端に不潔な環境の中で生活させるなど保護の怠慢や拒否により健康状態や安全を損なう行為 保護者以外の同居人による身体的・性的・心理的虐待と同様の行為を保護者が放置することも含まれる。
4 心理的虐待	児童に著しい心理的外傷を与える言動を行うこと	子どもの心を傷つけるようなこと繰り返し言う、無視する、他の兄弟とは著しく差別的な扱いをするなど心理的外傷を与える行為 子どもの目の前で配偶者に対する暴力も子どもに著しい心理的外傷を与える場合は含まれる。

(*)「厚生省 子ども虐待 対応の手引き」日本子ども家庭総合研究所編 有斐閣, 2001年発行

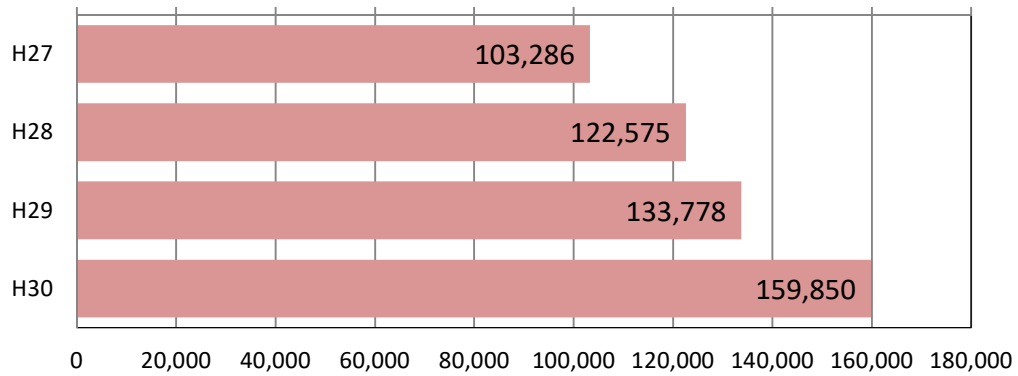
2 児童虐待防止対策に係る法律等の主な改正の推移



子ども虐待相談の年度別推移

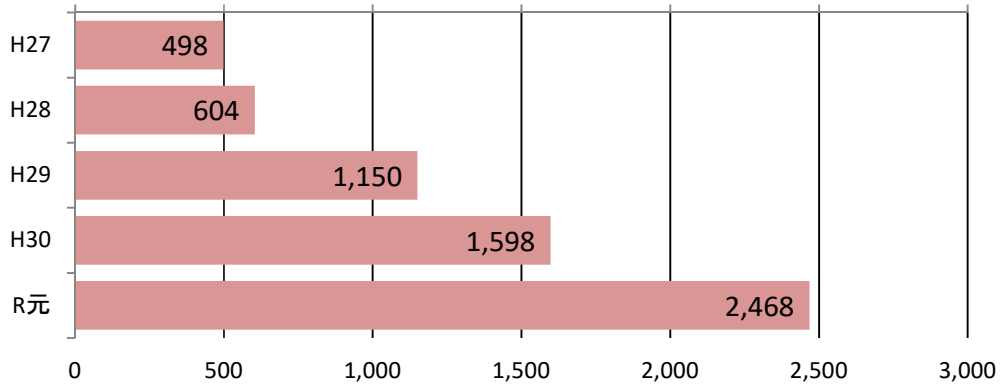
○全国の児童相談所取扱分

(単位:件)



○本県の3児童相談所取扱分

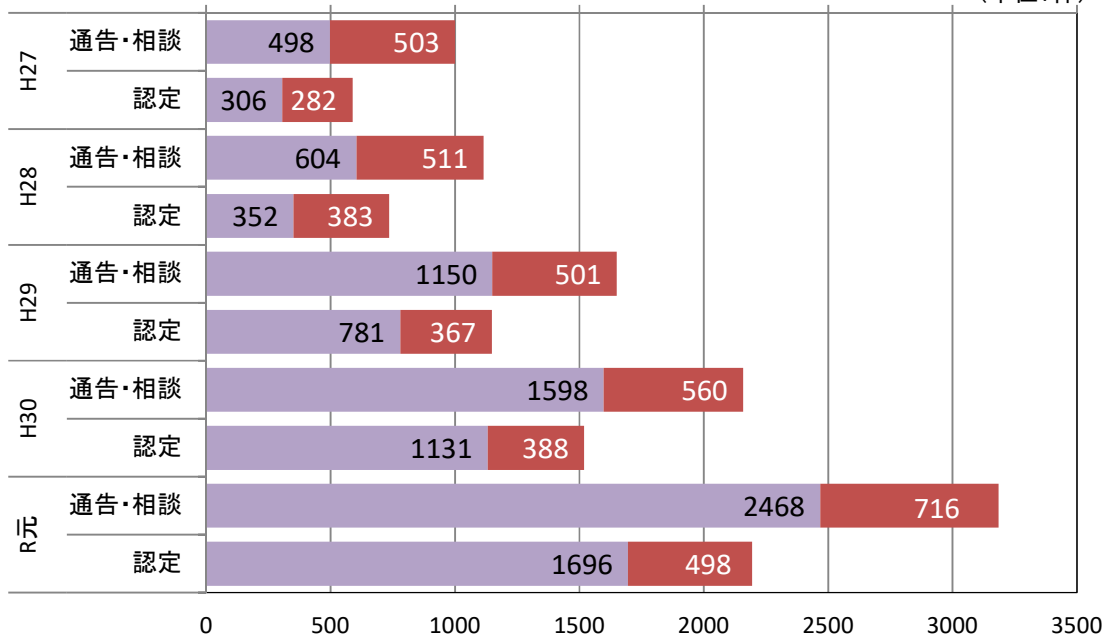
(単位:件)



○3児童相談所取扱分+市町村取扱分=県計

■児相 ■市町村

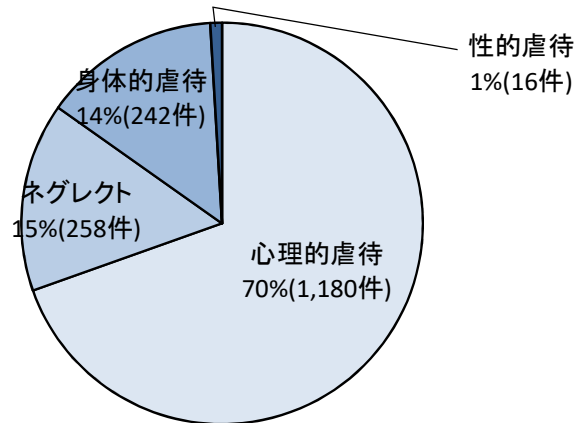
(単位:件)



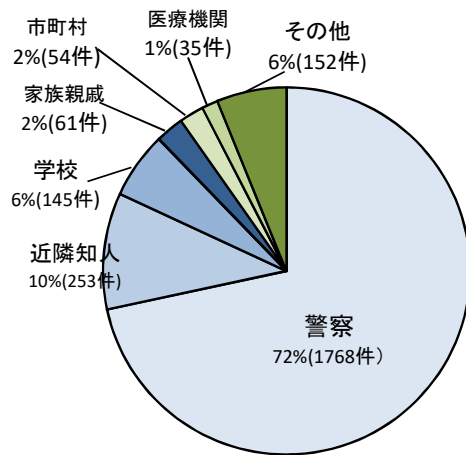
令和元年度子ども虐待相談の状況

児童相談所(中央・大隅・大島)

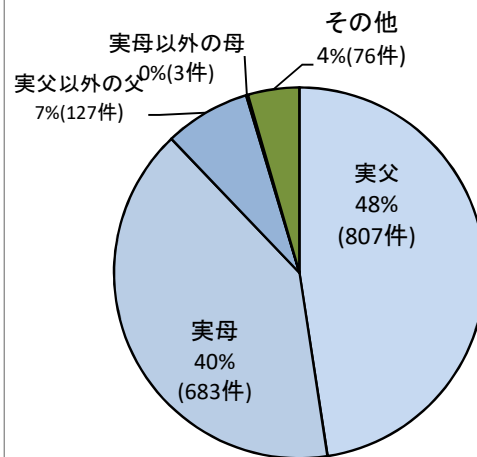
1 種別相談件数(認定1,696件の内訳)



2 経路別件数(通告・相談2,468件の内訳)

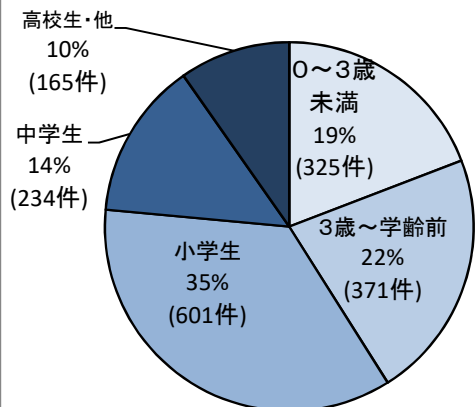


3 主たる虐待者(認定1,696件の内訳)



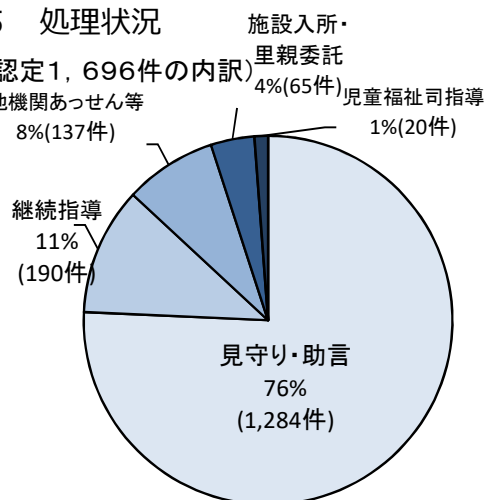
4 被虐待児年齢別内訳

(認定1,696件の内訳)

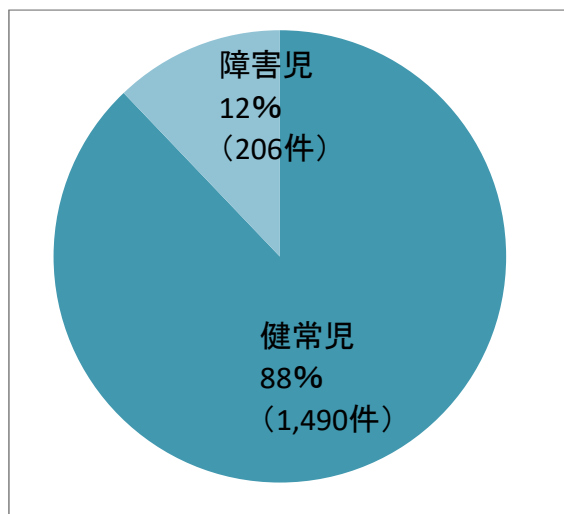


5 処理状況

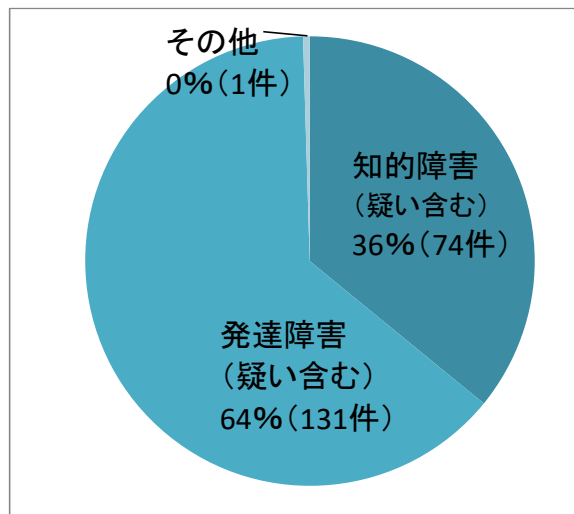
(認定1,696件の内訳)



6 障害(疑い含む)を持つ被虐待児
(認定1,696件の内訳)



7 障害(疑い含む)の種類
(認定206件の内訳)



<統計データ>

本県における虐待認定件数の推移

	児童相談所分 (中央・大隅・大島)		市町村分		県 計		全国の 児童相談所 取扱分 通告相談
	通告・相談	認定	通告・相談	認定	通告・相談	認定	
H21	261	113	356	230	617	343	44,211
H22	289	122	380	198	669	320	56,384
H23	213	84	386	216	599	300	59,919
H24	226	95	337	237	563	332	66,701
H25	336	231	353	221	689	452	73,802
H26	368	247	414	283	782	530	88,931
H27	498	306	503	282	1,001	588	103,286
H28	604	352	511	383	1,115	735	122,575
H29	1,150	781	501	367	1,651	1,148	133,778
H30	1,598	1,131	560	388	2,158	1,519	159,850
R元	2,468	1,696	716	498	3,184	2,194	-

子ども虐待相談状況の推移

1 種別相談件数

児童相談所(中央・大隅・大島)

年度	相談対応件数 (通告件数)	虐待認定					非該当		特定不可	年度繰越
		身体的虐待	ネグレクト	性的虐待	心理的虐待	計	(うち 危惧有)			
H27年度	498	87	86	10	123	306	170	(68)	6	16
H28年度	604	100	77	3	172	352	181	(71)	17	54
H29年度	1,150	173	58	10	540	781	232	(105)	6	131
H30年度	1,598	198	100	14	819	1,131	275	(138)	16	176
R元年度	2,468	242	258	16	1,180	1,696	323	(180)	42	407
(うち障がい児)	-	57	43	6	100	206	-	-	-	-

2 経路別件数

	家族親戚	近隣知人	児童本人	福祉事務所	市町村	児童委員	保健所	医療機関	福祉施設等	警察	学校	その他	計
H27年度	44	172	5	16	60	1	0	17	18	86	44	35	498
(認定件数)	(27)	(56)	(4)	(15)	(49)	(0)	(0)	(8)	(13)	(68)	(41)	(25)	(306)
H28年度	42	161	5	1	39	0	0	34	13	203	45	61	604
(認定件数)	(25)	(27)	(5)	(1)	(34)	(0)	(0)	(25)	(10)	(159)	(39)	(27)	(352)
H29年度	48	157	4	3	46	6	0	44	12	680	81	69	1,150
(認定件数)	(23)	(38)	(3)	(0)	(39)	(0)	(0)	(31)	(8)	(532)	(66)	(41)	(781)
H30年度	86	208	2	0	44	1	0	32	16	1,052	101	56	1,598
(認定件数)	(36)	(62)	(1)	(0)	(33)	(1)	(0)	(21)	(8)	(878)	(68)	(23)	(1,131)
R元年度	61	253	15	0	54	2	0	35	58	1,768	145	77	2,468
(認定件数)	(36)	(113)	(9)	(0)	(33)	(2)	(0)	(19)	(37)	(1,328)	(93)	(26)	(1,696)
(うち障がい児)	(12)	(25)	(2)	(0)	(5)	(1)	(0)	(2)	(10)	(127)	(17)	(5)	(206)

3 主たる虐待者

	実父	実父以外の父	実母	実母以外の母	その他	計
H27年度	89	35	152	4	26	306
H28年度	124	39	176	2	11	352
H29年度	443	79	216	4	39	781
H30年度	664	107	314	0	46	1,131
R元年度	807	127	683	3	76	1,696
(うち障がい児)	68	22	107	0	9	206

4 被虐待児年齢別内訳

	0～3歳未満	3歳～学齢前	小学生	中学生	高校生・他	計
H27年度	43	67	114	55	27	306
H28年度	51	97	123	52	29	352
H29年度	183	181	262	108	47	781
H30年度	244	248	406	147	86	1,131
R元年度	325	371	601	234	165	1,696
(うち障がい児)	19	48	89	30	20	206

5 処理状況

	施設入所・里親委託	児童福祉司指導	継続指導	見守り・助言	他機関あつせん等	計
H27年度	52	7	70	97	80	306
H28年度	55	9	73	119	96	352
H29年度	41	27	102	446	165	781
H30年度	44	13	140	811	123	1,131
R元年度	65	20	190	1,284	137	1,696
(うち障がい児)	20	3	45	116	22	206

子どもの虐待相談状況

1. 種類別相談件数

年度	身体的虐待	性的虐待	ネグレクト	心理的虐待	虐待件数	非該当	年度繰越	その他	通告件数
H30年度	198	14	100	819	1131	275	176	16	1598
	中央 171 大隅 16 大島 11	中央 13 大隅 0 大島 1	中央 72 大隅 16 大島 12	中央 631 大隅 102 大島 86	中央 887 大隅 134 大島 110	中央 244 大隅 11 大島 20	中央 134 大隅 29 大島 13	中央 16 大隅 0 大島 0	中央 1281 大隅 174 大島 143
	242	16	258	1180	1696	323	407	42	2468
R元年度	中央 192 大隅 32 大島 18	中央 11 大隅 5 大島 0	中央 206 大隅 20 大島 32	中央 977 大隅 114 大島 89	中央 1386 大隅 171 大島 139	中央 285 大隅 17 大島 21	中央 253 大隅 148 大島 6	中央 41 大隅 1 大島 0	中央 1965 大隅 337 大島 166

2. 経路別相談件数

年度	家族	親戚	近隣知人	児童本人	県福祉事務所	市町村	児童委員	保健所・医療機関	里親・施設	認定こども園	警察	学校	その他	計
H30年度	26	10	62	1	0	33	1	21	8	0	878	68	23	1131
	中央 22 大隅 0 大島 4	中央 6 大隅 4 大島 0	中央 41 大隅 6 大島 15	中央 1 大隅 0 大島 0	中央 0 大隅 0 大島 0	中央 12 大隅 0 大島 21	中央 1 大隅 0 大島 0	中央 14 大隅 3 大島 4	中央 6 大隅 0 大島 2	中央 0 大隅 0 大島 0	中央 705 大隅 111 大島 62	中央 63 大隅 5 大島 0	中央 16 大隅 5 大島 2	中央 887 大隅 134 大島 110
	22	14	113	9	0	33	2	19	37	8	1328	85	26	1696
R元年度	中央 22 大隅 0 大島 0	中央 14 大隅 0 大島 0	中央 98 大隅 4 大島 11	中央 9 大隅 0 大島 0	中央 0 大隅 0 大島 0	中央 25 大隅 8 大島 0	中央 2 大隅 0 大島 0	中央 11 大隅 0 大島 8	中央 27 大隅 5 大島 5	中央 8 大隅 0 大島 0	中央 1086 大隅 143 大島 99	中央 64 大隅 8 大島 13	中央 20 大隅 3 大島 3	中央 1386 大隅 171 大島 139

3. 主たる虐待者

年度	実父	実父以外の父親	実母	実母以外の母親	その他	計
H30年度	664	107	314	0	46	1131
	中央 541 大隅 75 大島 48	中央 97 大隅 5 大島 5	中央 223 大隅 47 大島 44	中央 0 大隅 0 大島 0	中央 26 大隅 7 大島 13	中央 887 大隅 134 大島 110
	807	127	683	3	76	1696
R元年度	中央 686 大隅 71 大島 50	中央 117 大隅 3 大島 7	中央 538 大隅 73 大島 72	中央 3 大隅 0 大島 0	中央 42 大隅 24 大島 10	中央 1386 大隅 171 大島 139

4. 被虐待児童年齢内訳

年度	0歳～3歳未満	3歳～就学前	小学生		中学生	高校生・他	計
			低学年	高学年			
H30年度	244	248	219	187	147	86	1131
	中央 199 大隅 29 大島 16	中央 193 大隅 33 大島 22	中央 163 大隅 30 大島 26	中央 138 大隅 18 大島 31	中央 123 大隅 14 大島 10	中央 71 大隅 10 大島 5	中央 887 大隅 134 大島 110
	325	371	307	294	234	165	1696
R元年度	中央 288 大隅 12 大島 25	中央 290 大隅 44 大島 37	中央 249 大隅 32 大島 26	中央 238 大隅 32 大島 24	中央 186 大隅 28 大島 20	中央 135 大隅 23 大島 7	中央 1386 大隅 171 大島 139

5. 処理状況

年度	児童福祉施設入所	里親	ファミリーホーム	児童福祉司指導	継続指導	他機関あつせん	助言指導	その他	計
H30年度	42	2	0	13	140	107	811	16	1131
	中央 32 大隅 5 大島 5	中央 1 大隅 0 大島 1	中央 0 大隅 0 大島 0	中央 9 大隅 0 大島 4	中央 118 大隅 10 大島 12	中央 72 大隅 2 大島 33	中央 654 大隅 116 大島 41	中央 1 大隅 1 大島 14	中央 887 大隅 134 大島 110
	57	8	0	20	190	130	1284	7	1696
R元年度	中央 48 大隅 5 大島 4	中央 8 大隅 0 大島 0	中央 0 大隅 0 大島 0	中央 8 大隅 6 大島 6	中央 119 大隅 62 大島 9	中央 104 大隅 2 大島 24	中央 1098 大隅 94 大島 92	中央 1 大隅 2 大島 4	中央 1386 大隅 171 大島 139