

1 令和3年度の虐待相談の状況について

(1) 子ども虐待相談の概要

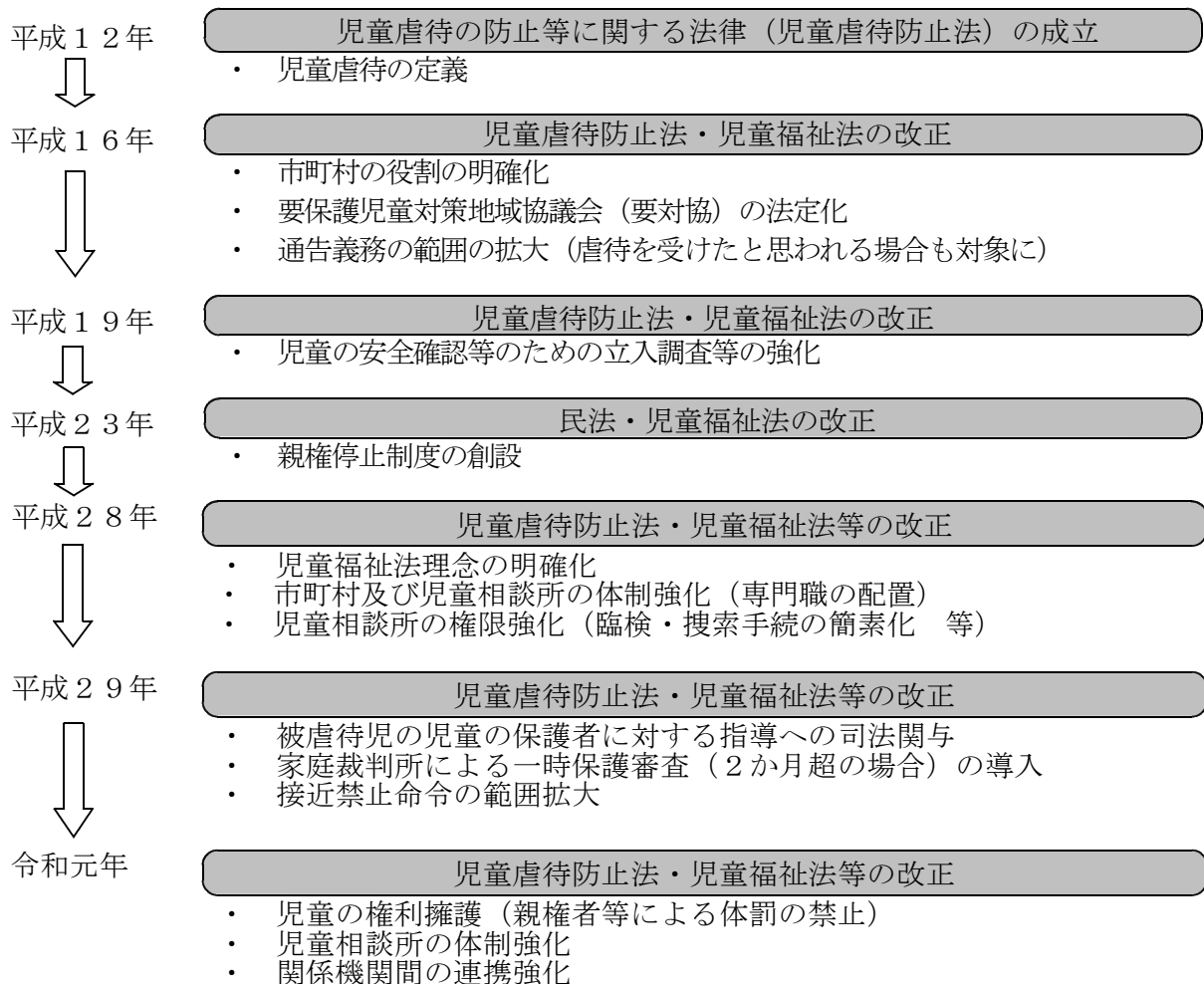
ア 児童虐待について

＜児童虐待防止法で定義された4種類の児童虐待と具体的な虐待行為の例＞

虐待の種類	定義された虐待行為	具体的な行為と結果など（*）
1 身体的虐待	児童の身体に外傷を生じるような暴行を加えること	首を絞める、殴る、蹴る、投げ落とす、タバコの火を押し付ける、熱湯をかける、冬戸外に締め出すなど生命・健康に危険のある行為
2 性的虐待	児童にわいせつな行為をすること、させること	子どもへの性的行為の強要・教唆、性器や性交を見せる、ポルノグラフィーの被写体などに子どもを強要するなどの行為
3 ネグレクト	著しい減食、長時間の放置、保護者の監護を怠ること	重大な病気になっても病院につれていかない、乳幼児を家に残したまま度々外出する、乳幼児を車の中に放置する、適切な食事を与えない、極端に不潔な環境の中で生活させるなど保護の怠慢や拒否により健康状態や安全を損なう行為 保護者以外の同居人による身体的・性的・心理的虐待と同様の行為を保護者が放置することも含まれる。
4 心理的虐待	児童に著しい心理的外傷を与える言動を行うこと	子どもの心を傷つけるようなことを繰り返し言う、無視する、他の兄弟とは著しく差別的な扱いをするなど心理的外傷を与える行為 子どもの目の前で配偶者に対する暴力も子どもに著しい心理的外傷を与える場合は含まれる。

（*）「厚生省 子ども虐待 対応の手引き」日本子ども家庭総合研究所編 有斐閣、2001年発行

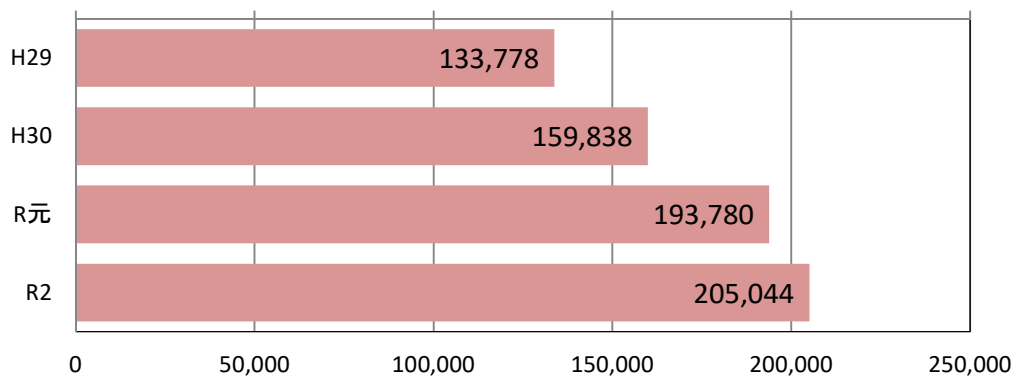
イ 児童虐待防止対策に係る法律等の主な改正の推移



(2) 子ども虐待相談の年度別推移

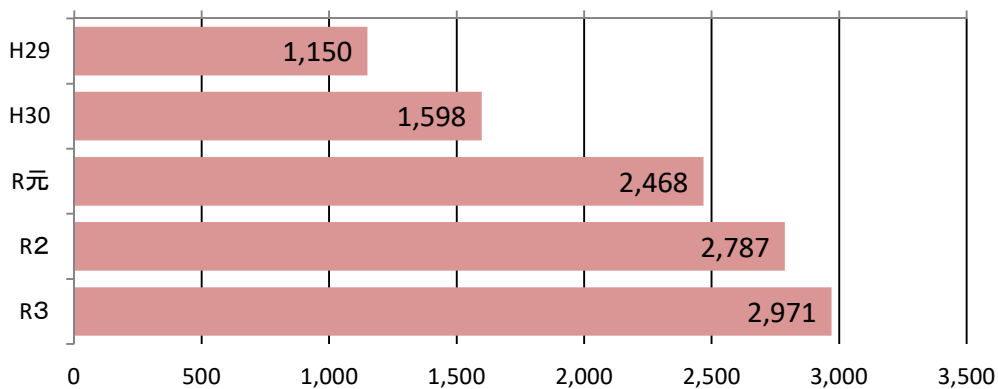
○全国の児童相談所取扱分

(単位:件)



○本県の3児童相談所取扱分

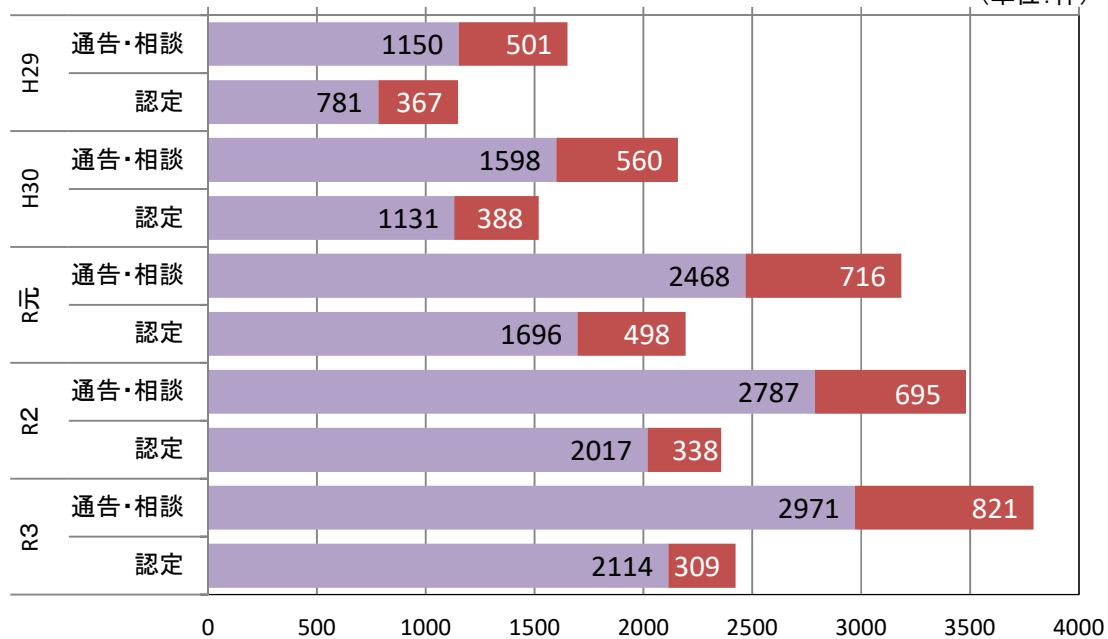
(単位:件)



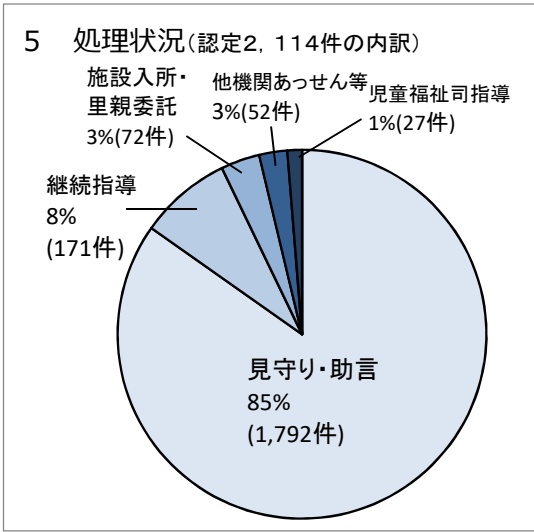
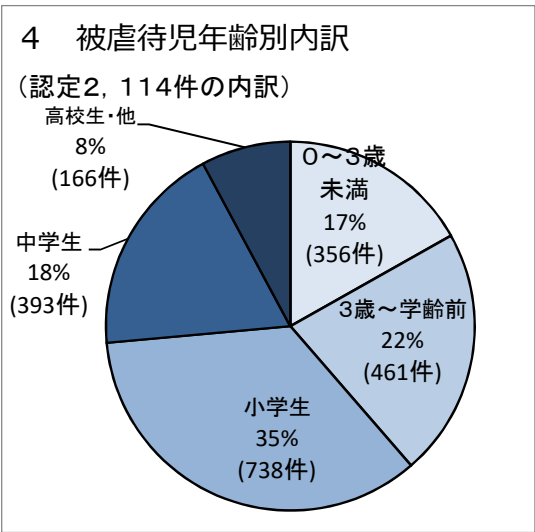
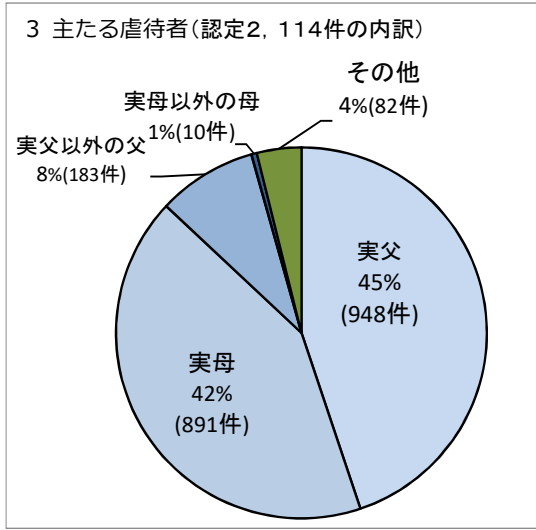
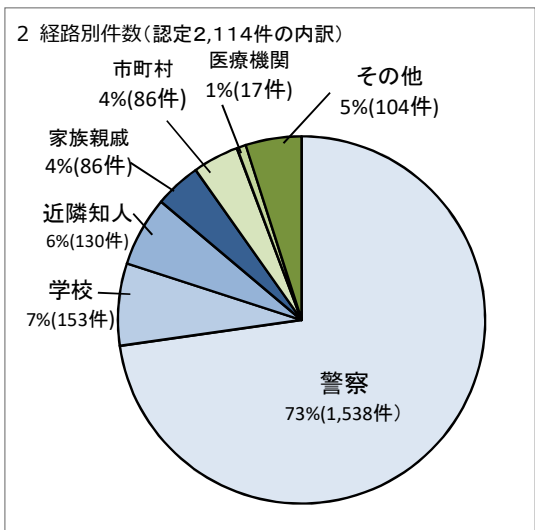
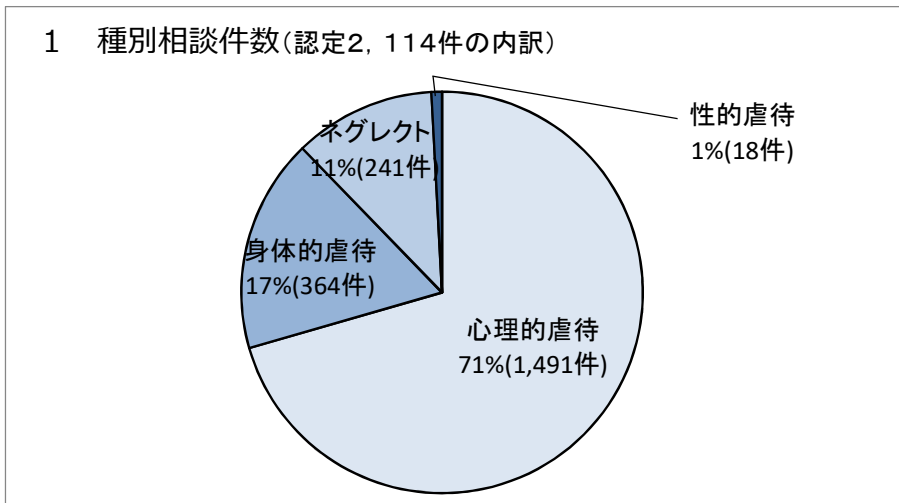
○3児童相談所取扱分+市町村取扱分=県計

■児相 ■市町村

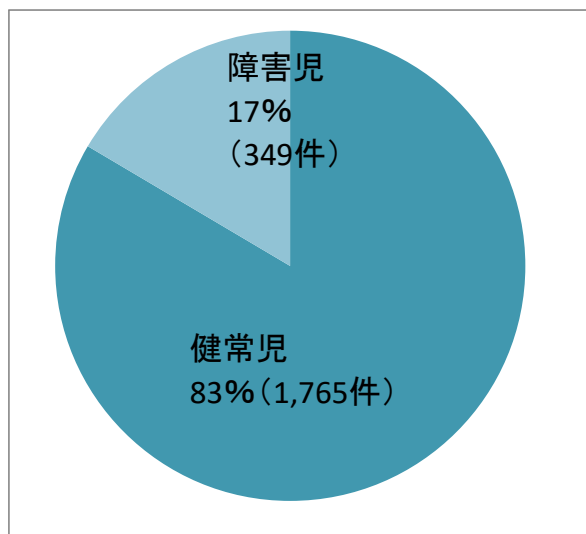
(単位:件)



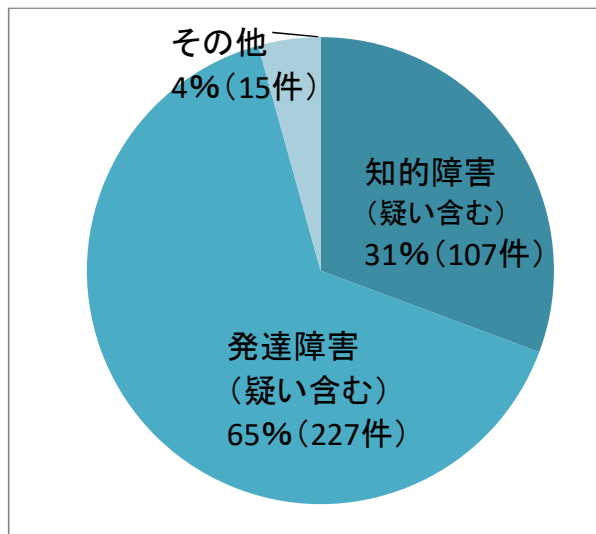
(3) 令和3年度子ども虐待相談の状況（本県三児相）



6 障害(疑い含む)を持つ被虐待児
(認定2,114件の内訳)



7 障害(疑い含む)の種類
(認定349件の内訳)



<統計データ>

本県における虐待認定件数の推移

	児童相談所分 (中央・大隅・大島)		市町村分		県 計		全国の 児童相談所 取扱分 通告相談
	通告・相談	認定	通告・相談	認定	通告・相談	認定	
H23	213	84	386	216	599	300	59,919
H24	226	95	337	237	563	332	66,701
H25	336	231	353	221	689	452	73,802
H26	368	247	414	283	782	530	88,931
H27	498	306	503	282	1,001	588	103,286
H28	604	352	511	383	1,115	735	122,575
H29	1,150	781	501	367	1,651	1,148	133,778
H30	1,598	1,131	560	388	2,158	1,519	159,838
R元	2,468	1,696	716	498	3,184	2,194	193,780
R2	2,787	2,017	695	338	3,482	2,355	205,044
R3	2,971	2,114	821	309	3,792	2,423	-

子ども虐待相談状況の推移

1 種別相談件数

児童相談所(中央・大隅・大島)

年度	相談対応件数 (通告件数)	虐待認定					非該当		特定不可	年度繰越
		身体的虐待	性的虐待	ネグレクト	心理的虐待	計	(うち 危惧有)			
H29年度	1150	173	10	58	540	781	232	(105)	6	131
H30年度	1,598	198	14	100	819	1,131	275	(138)	16	176
R元年度	2,468	242	16	258	1,180	1,696	323	(180)	42	407
R2年度	2,787	349	11	249	1,408	2,017	390	(239)	41	339
R3年度	2,971	364	18	241	1,491	2,114	434	(300)	51	372
(うち障害児)	-	101	3	58	187	349	-	-	-	-

2 経路別件数

	家族親戚	近隣知人	児童本人	福祉事務所	市町村	児童委員	保健所	医療機関	福祉施設等	警察	学校等	その他	計
H29年度	48	157	4	3	46	6	0	44	12	680	81	69	1,150
(認定件数)	(23)	(38)	(3)	(0)	(39)	(0)	(0)	(31)	(8)	(532)	(66)	(41)	(781)
H30年度	86	208	2	0	44	1	0	32	16	1,052	101	56	1,598
(認定件数)	(36)	(62)	(1)	(0)	(33)	(1)	(0)	(21)	(8)	(878)	(68)	(23)	(1,131)
R元年度	61	253	15	0	54	2	0	35	58	1,768	145	77	2,468
(認定件数)	(36)	(113)	(9)	(0)	(33)	(2)	(0)	(19)	(37)	(1,328)	(93)	(26)	(1,696)
R2年度	71	344	29	0	71	2	0	42	53	1,903	159	113	2,787
(認定件数)	(47)	(120)	(26)	(0)	(57)	(0)	(0)	(21)	(35)	(1,553)	(119)	(39)	(2,017)
R3年度	151	366	16	3	117	3	0	38	68	1,895	212	102	2,971
(認定件数)	(86)	(130)	(11)	(3)	(86)	(2)	(0)	(17)	(47)	(1,538)	(153)	(41)	(2,114)
(うち障害児)	(23)	(30)	(5)	(0)	(27)	(0)	(0)	(8)	(14)	(194)	(40)	(8)	(349)

3 主たる虐待者

	実父	実父以外の父	実母	実母以外の母	その他	計
H29年度	443	79	216	4	39	781
H30年度	664	107	314	0	46	1,131
R元年度	807	127	683	3	76	1,696
R2年度	1,013	137	785	11	71	2,017
R3年度	948	183	891	10	82	2,114
(うち障害児)	127	37	157	4	24	349

4 被虐待児年齢別内訳

	0～3歳未満	3歳～学齢前児	小学生	中学生	高校生・他	計
H29年度	183	181	262	108	47	781
H30年度	244	248	406	147	86	1,131
R元年度	325	371	601	234	165	1,696
R2年度	383	441	684	320	189	2,017
R3年度	356	461	738	393	166	2,114
(うち障害児)	21	86	149	69	24	349

5 処理状況

	施設入所・里親委託	児童福祉司指導	継続指導	見守り・助言	他機関あつせん等	計
H29年度	41	27	102	446	165	781
H30年度	44	13	140	811	123	1,131
R元年度	65	20	190	1,284	137	1,696
R2年度	83	24	147	1,629	134	2,017
R3年度	72	27	171	1,792	52	2,114
(うち障害児)	30	6	53	252	8	349

子どもの虐待相談状況

1. 種類別相談件数

年度	身体的虐待	性的虐待	ネグレクト	心理的虐待	虐待件数	非該当	年度繰越	その他	通告件数
R2年度	349	11	249	1408	2017	390	339	41	2787
	中央 289	中央 6	中央 191	中央 1066	中央 1552	中央 331	中央 299	中央 38	中央 2220
	大隅 43	大隅 2	大隅 26	大隅 229	大隅 300	大隅 40	大隅 14	大隅 3	大隅 357
	大島 17	大島 3	大島 32	大島 113	大島 165	大島 19	大島 26	大島 0	大島 210
R3年度	364	18	241	1491	2114	434	372	51	2971
	中央 282	中央 14	中央 201	中央 1127	中央 1624	中央 363	中央 322	中央 42	中央 2351
	大隅 52	大隅 4	大隅 21	大隅 205	大隅 282	大隅 49	大隅 44	大隅 9	大隅 384
	大島 30	大島 0	大島 19	大島 159	大島 208	大島 22	大島 6	大島 0	大島 236

2. 経路別相談件数

年度	家族	親戚	近隣知人	児童本人	県福祉事務所	市町村	児童委員	保健所・医療機関	里親・施設	認定こども園	警察	学校	その他	計
R2年度	29	18	120	26	0	57	0	21	35	4	1553	115	39	2017
	中央 26	中央 18	中央 108	中央 21	中央 0	中央 49	中央 0	中央 18	中央 29	中央 4	中央 1142	中央 106	中央 31	中央 1552
	大隅 2	大隅 0	大隅 10	大隅 1	大隅 0	大隅 0	大隅 0	大隅 1	大隅 0	大隅 0	大隅 270	大隅 9	大隅 7	大隅 300
	大島 1	大島 0	大島 2	大島 4	大島 0	大島 8	大島 0	大島 2	大島 6	大島 0	大島 141	大島 0	大島 1	大島 165
R3年度	58	28	130	11	3	86	2	17	47	2	1538	151	41	2114
	中央 58	中央 28	中央 114	中央 9	中央 2	中央 81	中央 2	中央 11	中央 41	中央 2	中央 1102	中央 142	中央 32	中央 1624
	大隅 0	大隅 0	大隅 5	大隅 2	大隅 1	大隅 3	大隅 0	大隅 4	大隅 3	大隅 0	大隅 246	大隅 9	大隅 9	大隅 282
	大島 0	大島 0	大島 11	大島 0	大島 0	大島 2	大島 0	大島 2	大島 3	大島 0	大島 190	大島 0	大島 0	大島 208

3. 主たる虐待者

年度	実父	実父以外の父親	実母	実母以外の母親	その他	計
R2年度	1013	137	785	11	71	2017
	中央 751	中央 96	中央 659	中央 7	中央 39	中央 1552
	大隅 190	大隅 27	大隅 62	大隅 2	大隅 19	大隅 300
	大島 72	大島 14	大島 64	大島 2	大島 13	大島 165
R3年度	948	183	891	10	82	2114
	中央 745	中央 146	中央 676	中央 6	中央 51	中央 1624
	大隅 113	大隅 31	大隅 124	大隅 4	大隅 10	大隅 282
	大島 90	大島 6	大島 91	大島 0	大島 21	大島 208

4. 被虐待児童年齢内訳

年度	0歳～3歳未満	3歳～就学前	小学生		中学生	高校生・他	計
			低学年	高学年			
R2年度	383	441	365	319	320	189	2017
	中央 300	中央 340	中央 267	中央 228	中央 257	中央 160	中央 1552
	大隅 53	大隅 65	大隅 63	大隅 59	大隅 39	大隅 21	大隅 300
	大島 30	大島 36	大島 35	大島 32	大島 24	大島 8	大島 165
R3年度	356	461	393	345	393	166	2114
	中央 263	中央 357	中央 315	中央 266	中央 285	中央 138	中央 1624
	大隅 52	大隅 67	大隅 47	大隅 50	大隅 53	大隅 13	大隅 282
	大島 41	大島 37	大島 31	大島 29	大島 55	大島 15	大島 208

5. 処理状況

年度	児童福祉施設入所	里親	ファミリーホーム	児童福祉司指導	継続指導	他機関あつせん	助言指導	その他	計
R2年度	76	6	1	24	147	121	1629	13	2017
	中央 59	中央 6	中央 1	中央 19	中央 120	中央 60	中央 1286	中央 1	中央 1552
	大隅 11	大隅 0	大隅 0	大隅 1	大隅 22	大隅 22	大隅 244	大隅 0	大隅 300
	大島 6	大島 0	大島 0	大島 4	大島 5	大島 39	大島 99	大島 12	大島 165
R3年度	65	5	2	27	171	48	1792	4	2114
	中央 52	中央 4	中央 2	中央 21	中央 128	中央 20	中央 1393	中央 4	中央 1624
	大隅 6	大隅 0	大隅 0	大隅 4	大隅 28	大隅 2	大隅 242	大隅 0	大隅 282
	大島 7	大島 1	大島 0	大島 2	大島 15	大島 26	大島 157	大島 0	大島 208