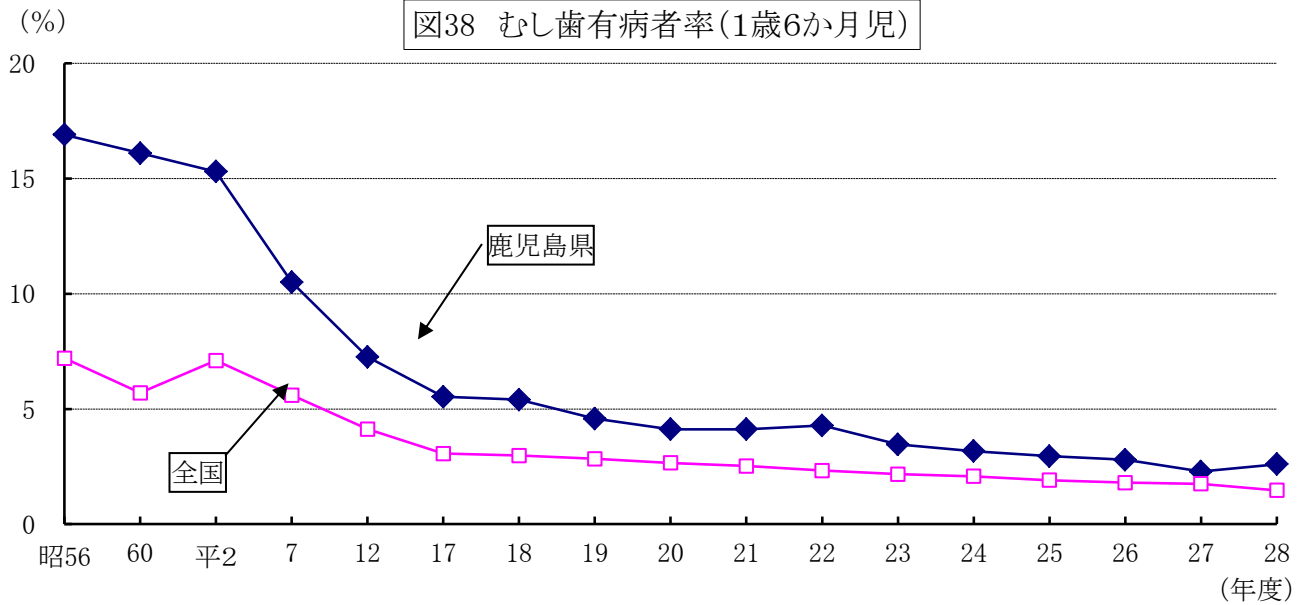


Ⅱ 歯科保健に関する統計

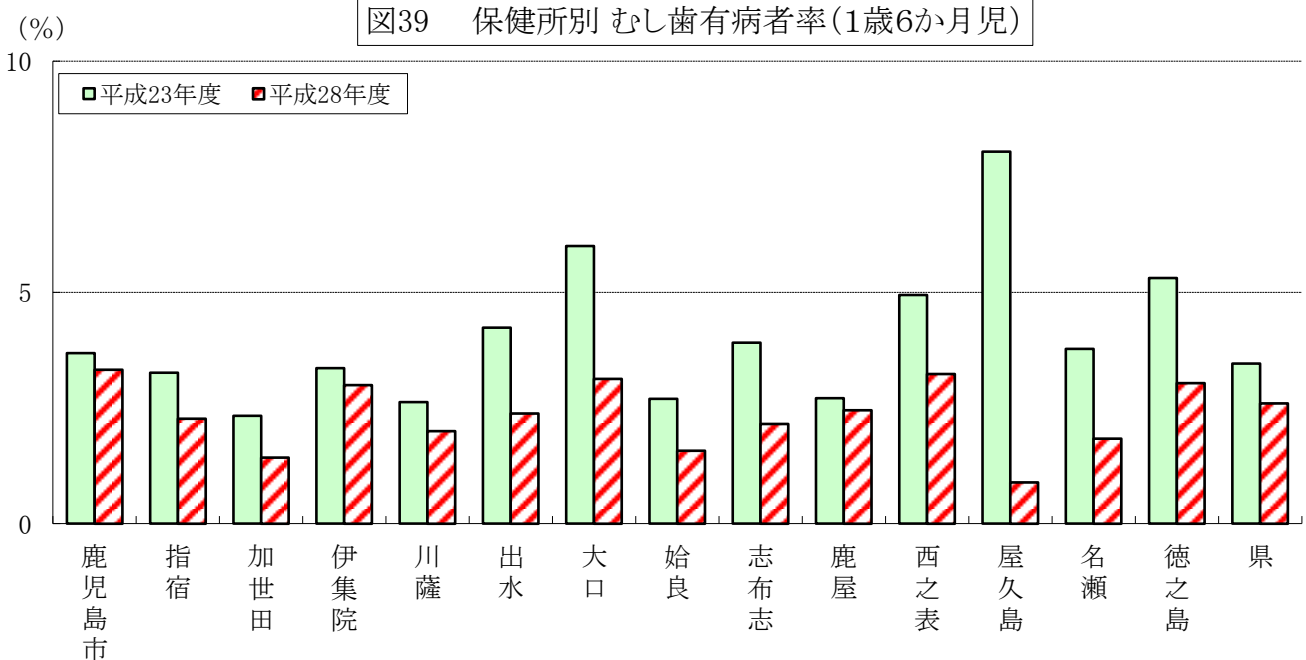
1 むし歯有病者率の推移

(1) 1歳6か月児

平成28年度の1歳6か月児のむし歯有病者率は2.59 %であり、平成27年度と比べると0.31ポイント増加している。



区分(年度)	昭56	60	平2	7	12	17	18	19	20	21	22	23	24	25	26	27	28
鹿児島県	16.9	16.1	15.3	10.5	7.26	5.53	5.40	4.58	4.12	4.12	4.28	3.46	3.17	2.95	2.79	2.28	2.60
全 国	7.2	5.7	7.1	5.6	4.13	3.06	2.98	2.84	2.66	2.52	2.33	2.17	2.08	1.91	1.80	1.75	1.47

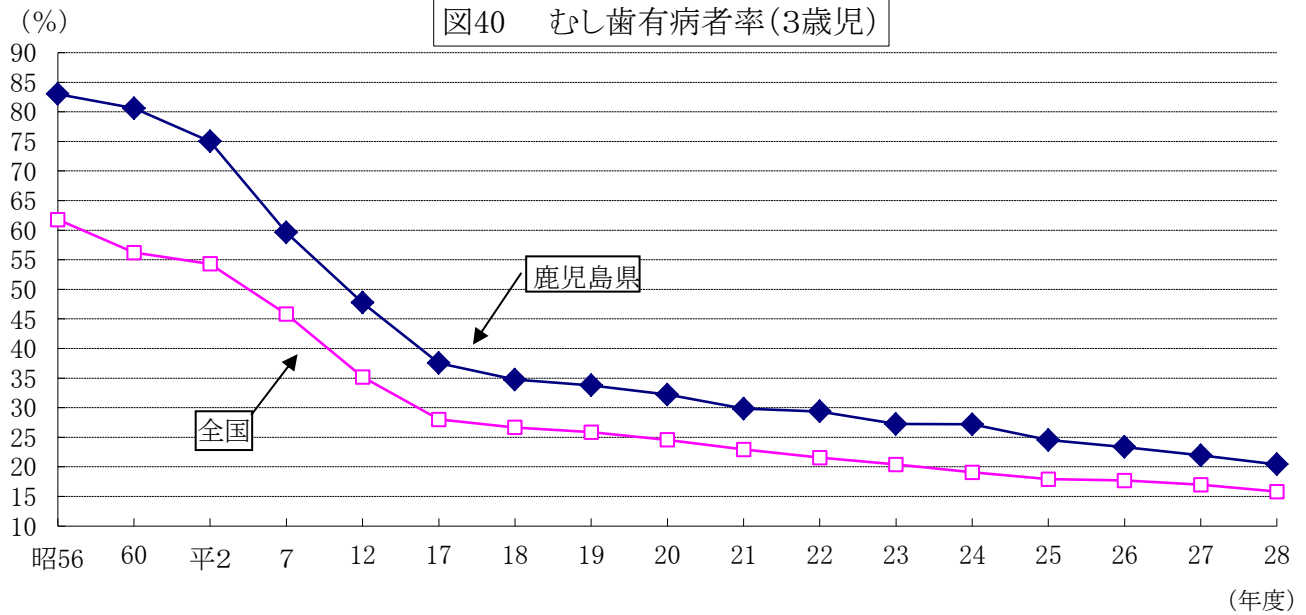


区分	鹿児島市	指宿	加世田	伊集院	川薩	出水	大口	始良	志布志	鹿屋	西之表	屋久島	名瀬	徳之島	県
平成23年度	3.69	3.26	2.33	3.36	2.63	4.24	6.00	2.70	3.91	2.71	4.94	8.04	3.78	5.31	3.46
平成28年度	3.33	2.27	1.43	3.00	2.00	2.38	3.13	1.58	2.16	2.45	3.24	0.89	1.84	3.04	2.60

(2) 3歳児

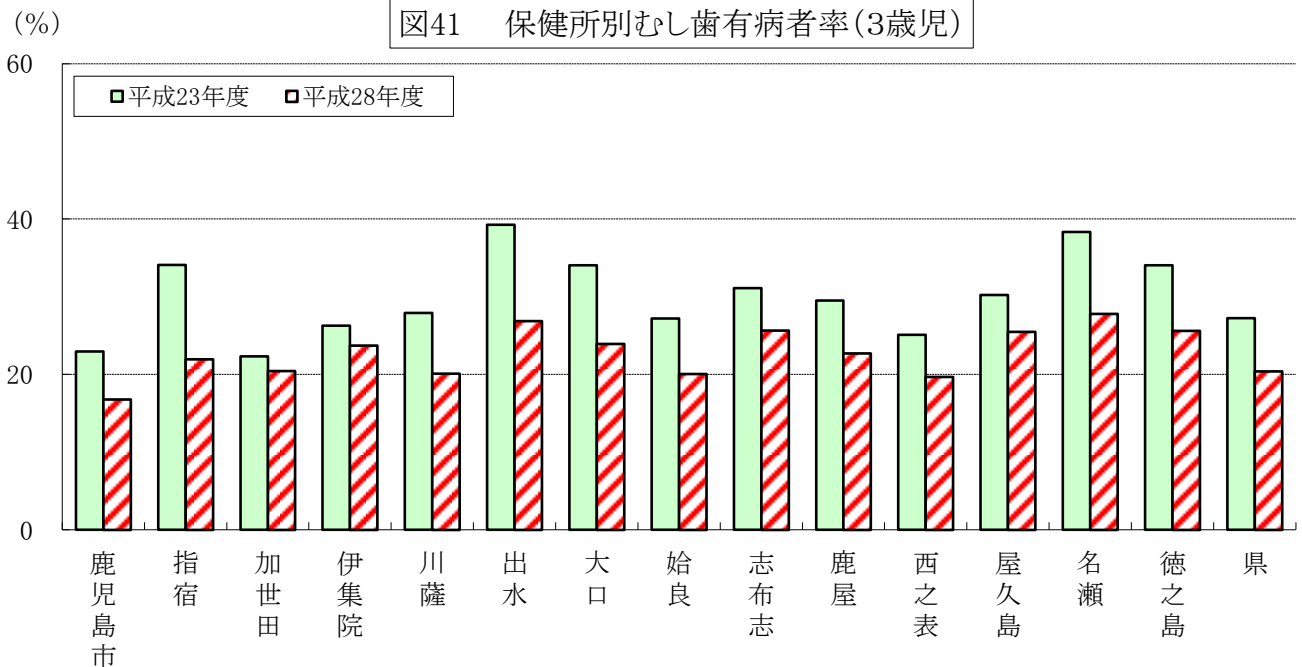
平成28年度の3歳児のむし歯有病者率は20.42%であり、平成27年度と比べると1.51ポイント減少している。

図40 むし歯有病者率(3歳児)



区分(年度)	昭56	60	平2	7	12	17	18	19	20	21	22	23	24	25	26	27	28
鹿児島県	83.0	80.6	75.0	59.6	47.7	37.53	34.74	33.79	32.21	29.85	29.36	27.25	27.19	24.53	23.34	21.93	20.42
全 国	61.8	56.2	54.3	45.8	35.2	28.00	26.67	25.86	24.56	22.95	21.54	20.40	19.07	17.91	17.69	16.96	15.80

図41 保健所別むし歯有病者率(3歳児)

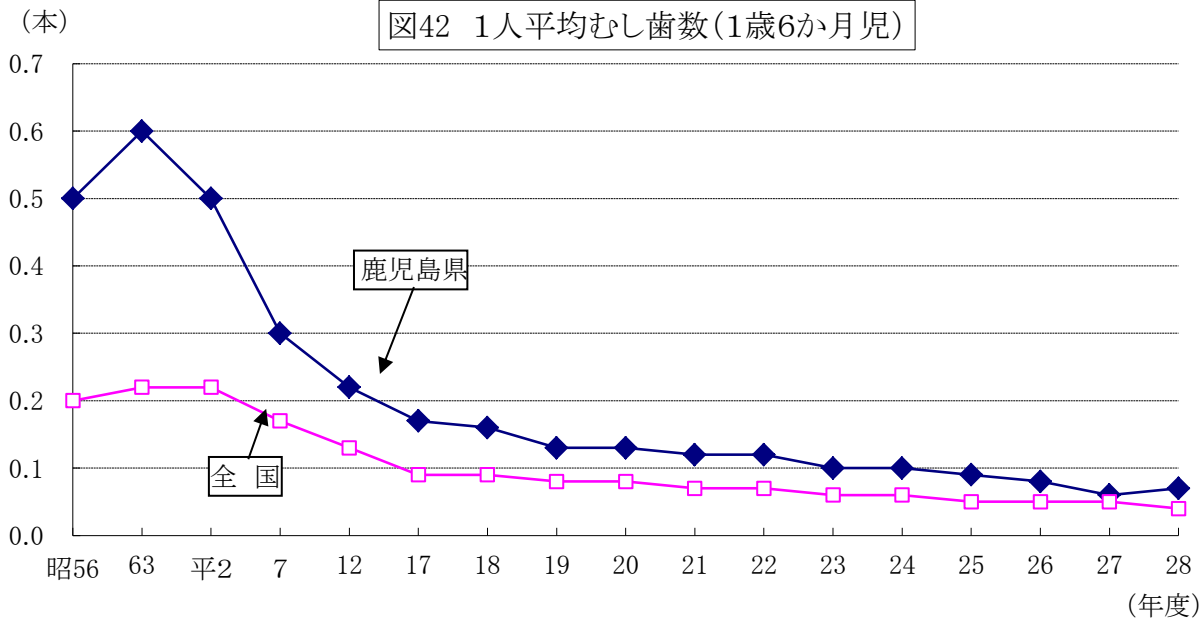


区分	鹿児島市	指宿	加世田	伊集院	川薩	出水	大口	始良	志布志	鹿屋	西之表	屋久島	名瀬	徳之島	県
平成23年度	22.97	34.08	22.31	26.27	27.91	39.28	34.05	27.21	31.12	29.51	25.10	30.25	38.34	34.06	27.25
平成28年度	16.79	21.96	20.43	23.74	20.12	26.86	23.94	20.08	25.67	22.73	19.68	25.51	27.78	25.60	20.42

2 1人平均むし歯数の推移

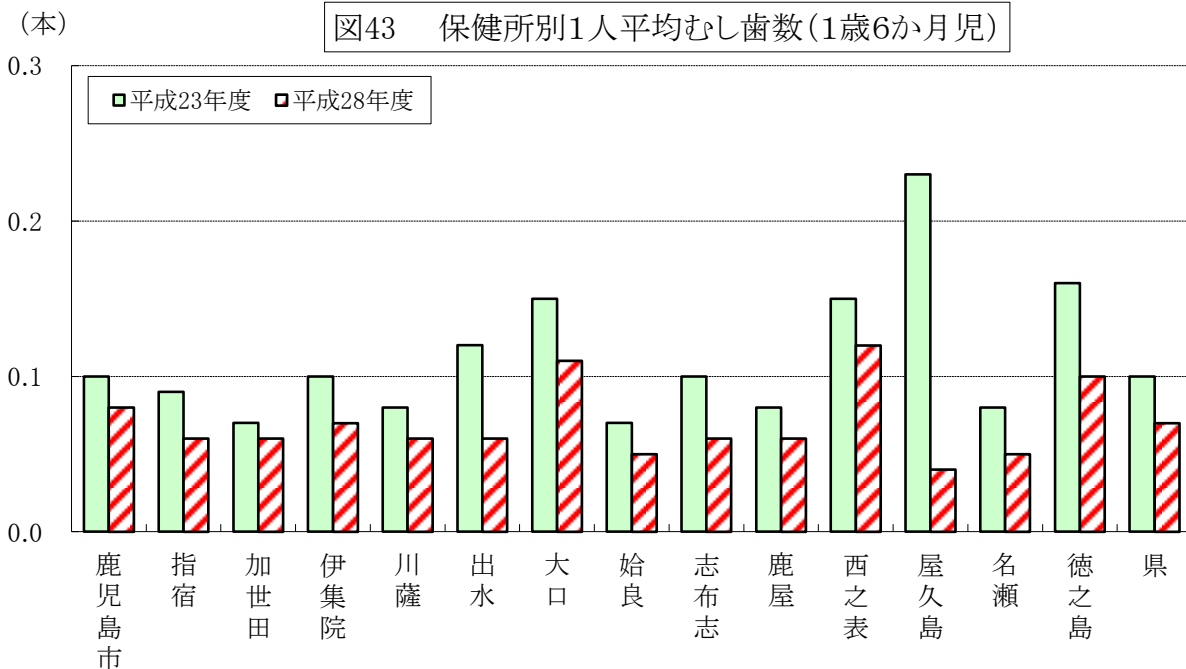
(1) 1歳6か月児

平成28年度の1歳6か月児の1人平均むし歯数は0.07本であり、平成27年度と比べると0.01ポイント増加している。



(本)

区分(年度)	昭56	63	平2	7	12	17	18	19	20	21	22	23	24	25	26	27	28
鹿児島県	0.50	0.60	0.50	0.30	0.22	0.17	0.16	0.13	0.13	0.12	0.12	0.10	0.10	0.09	0.08	0.06	0.07
全 国	0.20	0.22	0.22	0.17	0.13	0.09	0.09	0.08	0.08	0.07	0.07	0.06	0.06	0.05	0.05	0.05	0.04

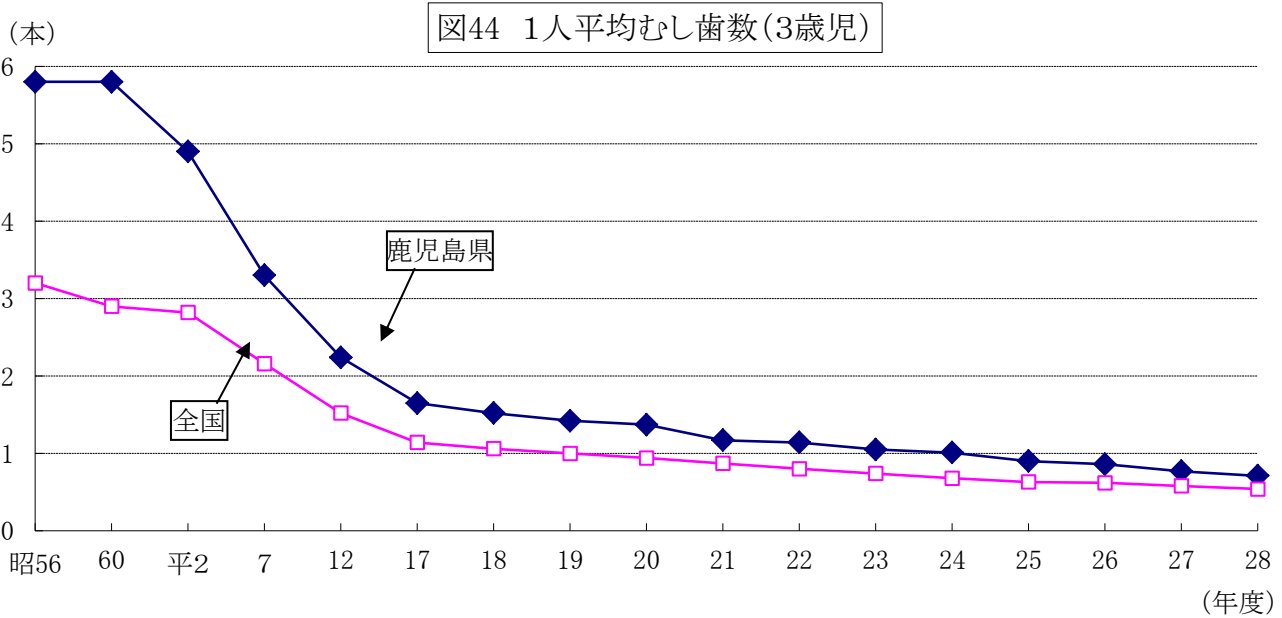


(本)

区分	鹿児島市	指宿	加世田	伊集院	川薩	出水	大口	始良	志布志	鹿屋	西之表	屋久島	名瀬	徳之島	県
平成23年度	0.10	0.09	0.07	0.10	0.08	0.12	0.15	0.07	0.10	0.08	0.15	0.23	0.08	0.16	0.10
平成28年度	0.08	0.06	0.06	0.07	0.06	0.06	0.11	0.05	0.06	0.06	0.12	0.04	0.05	0.10	0.07

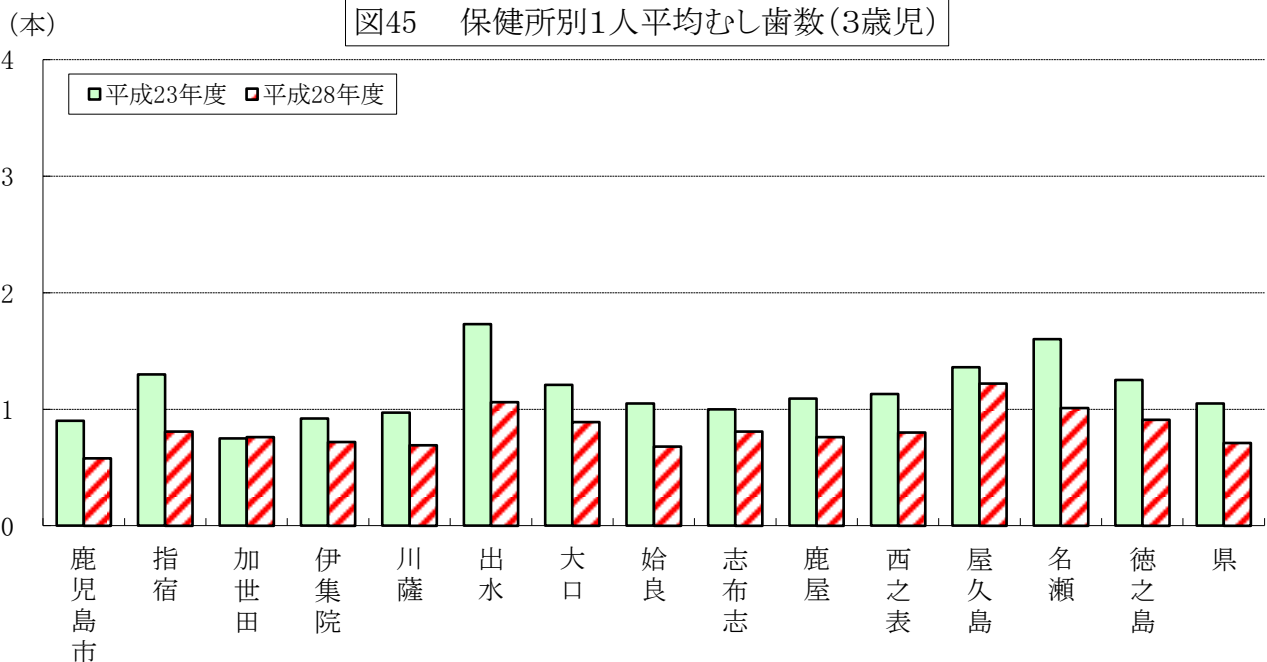
(2) 3歳児

平成28年度の3歳児の1人平均むし歯数は0.71本であり、平成27年度と比べると0.06ポイント減少している。



(本)

区分(年度)	昭56	60	平2	7	12	17	18	19	20	21	22	23	24	25	26	27	28
鹿児島県	5.8	5.8	4.9	3.30	2.24	1.65	1.52	1.42	1.37	1.17	1.14	1.05	1.01	0.90	0.86	0.77	0.71
全 国	3.2	2.9	2.8	2.16	1.52	1.14	1.06	1.00	0.94	0.87	0.80	0.74	0.68	0.63	0.62	0.58	0.54



(本)

区分	鹿児島市	指宿	加世田	伊集院	川薩	出水	大口	始良	志布志	鹿屋	西之表	屋久島	名瀬	徳之島	県
平成23年度	0.90	1.30	0.75	0.92	0.97	1.73	1.21	1.05	1.00	1.09	1.13	1.36	1.60	1.25	1.05
平成28年度	0.58	0.81	0.76	0.72	0.69	1.06	0.89	0.68	0.81	0.76	0.80	1.22	1.01	0.91	0.71