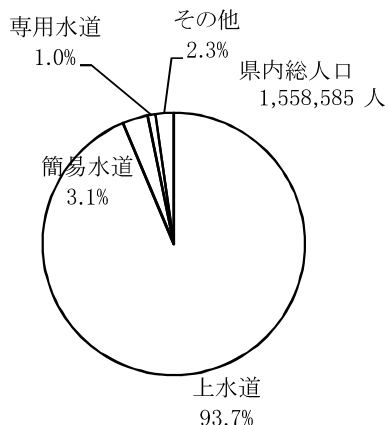
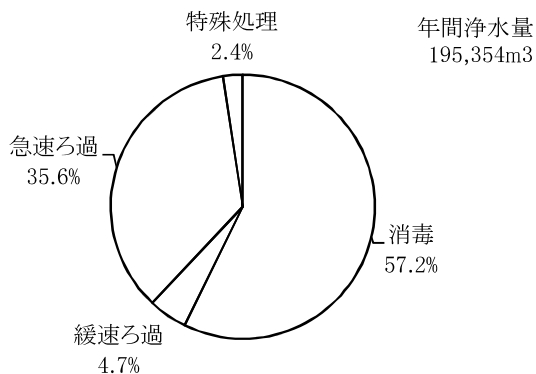


(6) 給水人口, 取水量, 浄水量の内訳

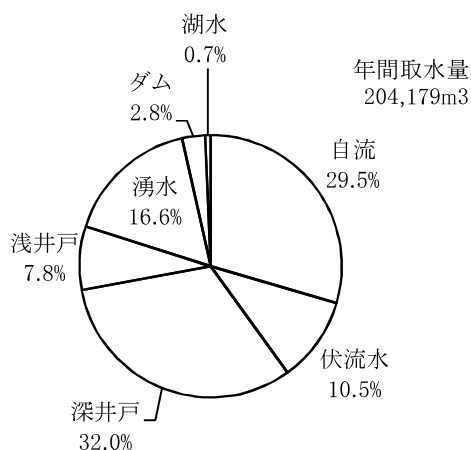
水道別現在給水人口



処理方法別実績年間浄水量(上水道)



水源別実績年間取水量(上水道)



(7) 上水道における年間取水量, 年間給水量の推移

(単位: 千m³)

年度	年間取水量	年間給水量	年度	年間取水量	年間給水量
H4	171,862	167,240	H19	180,656	174,291
H5	171,211	166,497	H20	176,634	171,967
H6	175,942	172,024	H21	179,746	172,125
H7	176,149	171,702	H22	177,655	169,743
H8	177,102	172,752	H23	182,261	170,191
H9	176,163	172,123	H24	187,109	168,763
H10	179,099	175,406	H25	206,344	171,111
H11	176,229	173,013	H26	177,886	170,531
H12	177,640	174,041	H27	205,941	171,017
H13	178,054	173,594	H28	177,916	171,723
H14	175,813	170,845	H29	185,225	179,797
H15	176,144	170,750	H30	188,714	180,430
H16	176,070	170,506	R1	188,136	179,023
H17	183,131	176,090	R2	205,239	194,368
H18	183,674	175,768	R3	204,179	191,694