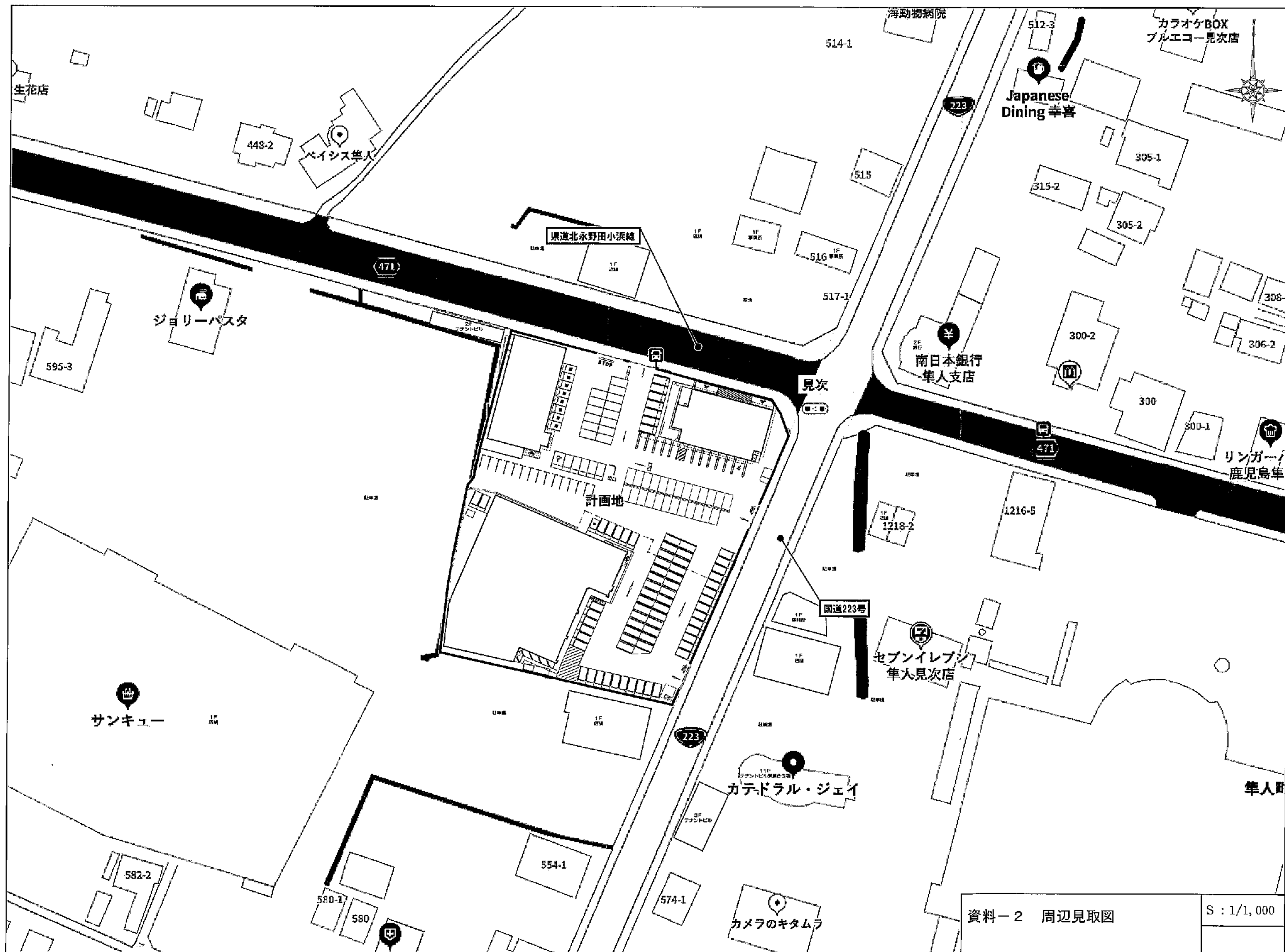
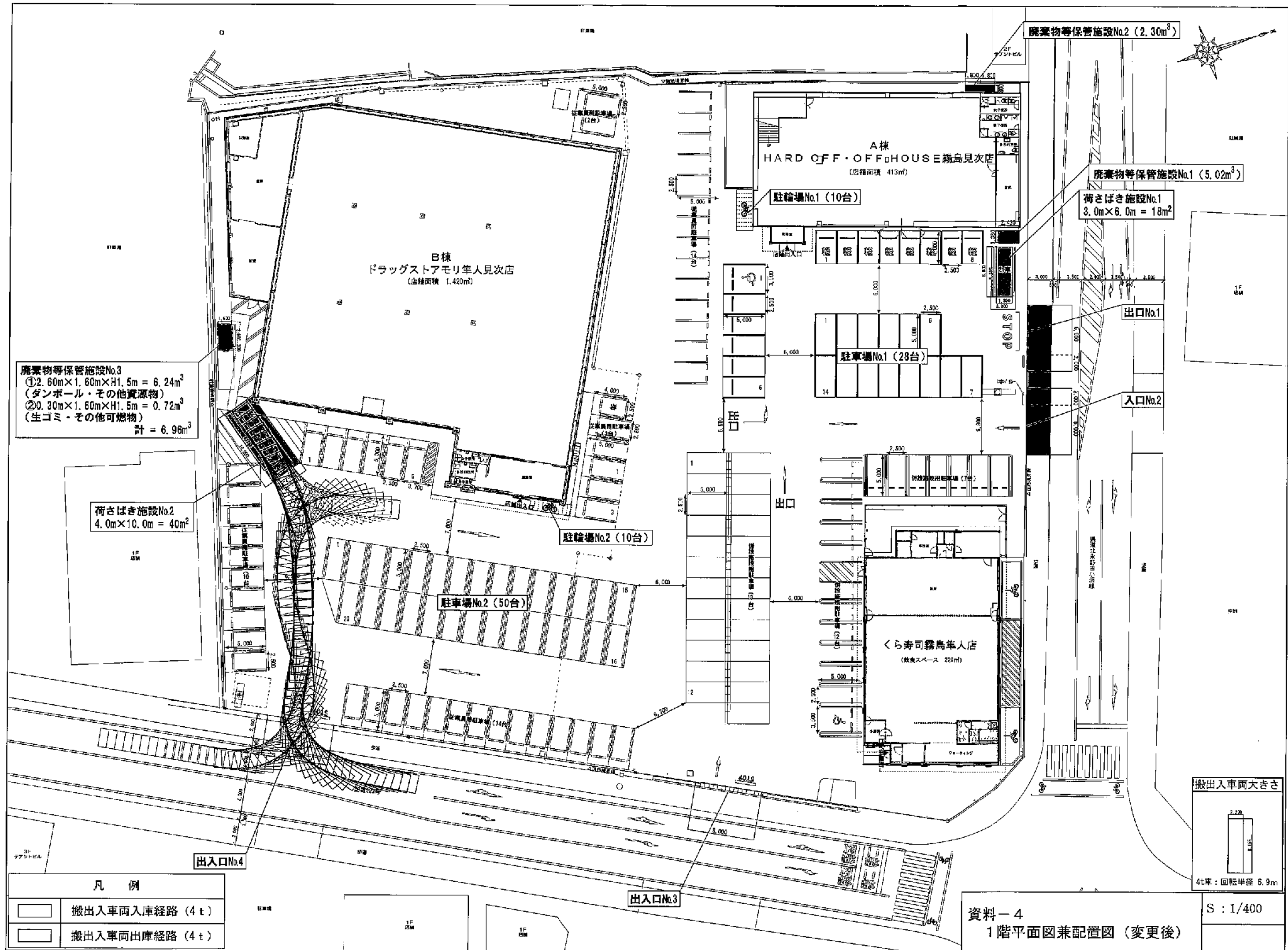




資料-1 建物位置図 (広域図) S : 1/25,000



資料-2 周辺見取図 S : 1/1,000



廃棄物等保管施設No.3  
 ①2.60m×1.60m×H1.5m = 6.24m³  
 (ダンボール・その他資源物)  
 ②0.30m×1.60m×H1.5m = 0.72m³  
 (生ゴミ・その他可燃物)  
 計 = 6.96m³

荷さばき施設No.2  
 4.0m×10.0m = 40m²

廃棄物等保管施設No.1 (5.02m³)

荷さばき施設No.1  
 3.0m×6.0m = 18m²

駐輪場No.1 (10台)


駐車場No.1 (28台)

駐輪場No.2 (10台)

駐車場No.2 (50台)

くら寿司霧島準人店  
 (飲食スペース 228m²)

資料-4  
 1階平面図兼配置図 (変更後)



凡例	
	搬出入車両入庫経路 (4t)
	搬出入車両出庫経路 (4t)

S : 1/400