

# 鹿児島県水産物卸売市場統計年報

令和6年版



鹿児島県水産振興課

# 鹿児島県水産物卸売市場統計年報

令和6年版

## 目次

1	流通機構	1
2	総取扱数量・金額の動向	1
3	市場別取扱数量・金額の動向	2
	(1) 市場別取扱数量・金額(上位5位)	
	(2) 産地市場・消費地市場別取扱数量・金額の動向	
	(3) 主な市場別取扱数量・金額の動向	
4	価格の動向	4
	(1) 平均単価の動向	
	(2) 主要魚種の平均単価の推移	
	(3) 産地市場・消費地市場の平均単価の動向	
5	水産加工業の動向	5
	本県の水産加工品生産量の推移	
第1表	鹿児島県及び主な市場の取扱高と平均単価の推移	6
第1表の2	鹿児島県及び主な市場の取扱高と平均単価の指数	7
第2表	市場種類別及び規模別取扱高	8
第3表	品目別取扱高順位表	8
第4表	主要魚種取扱高・平均単価の推移(県計)	9
第5表	鹿児島市中央卸売市場主要魚種取扱高・平均単価の推移	10
第6表	枕崎市漁協卸売市場主要魚種取扱高・平均単価の推移	11
第7表	山川町漁協卸売市場主要魚種取扱高・平均単価の推移	12
第8表	串木野市漁協卸売市場主要魚種取扱高・平均単価の推移	13
第9表	北さつま漁協卸売市場(阿久根)主要魚種取扱高・平均単価の推移	14
第10表	市場別・魚種別取扱高	15
第11表	水産加工品生産量の推移	28
図1	市場取扱数量の推移	29
図2	市場取扱金額の推移	29
図3	主な市場取扱数量構成比の推移	30
図4	主な市場取扱金額構成比の推移	30
図5	鹿児島県及び五大市場平均単価の推移	31
図6	市場種類別平均単価の推移	31
図7	主要魚種別取扱数量の推移	32
図8	主要魚種別取扱金額の推移	32
付録	枕崎港及び山川港における輸入水産物の陸揚げ状況	33
	卸売市場(水産物)の配置図	34
	県下水産物卸売市場一覧	35

注) 掲載しているデータについては、四捨五入や集計方法等の違いにより計算結果や合計が一致しない場合がある。

## 1 流通機構

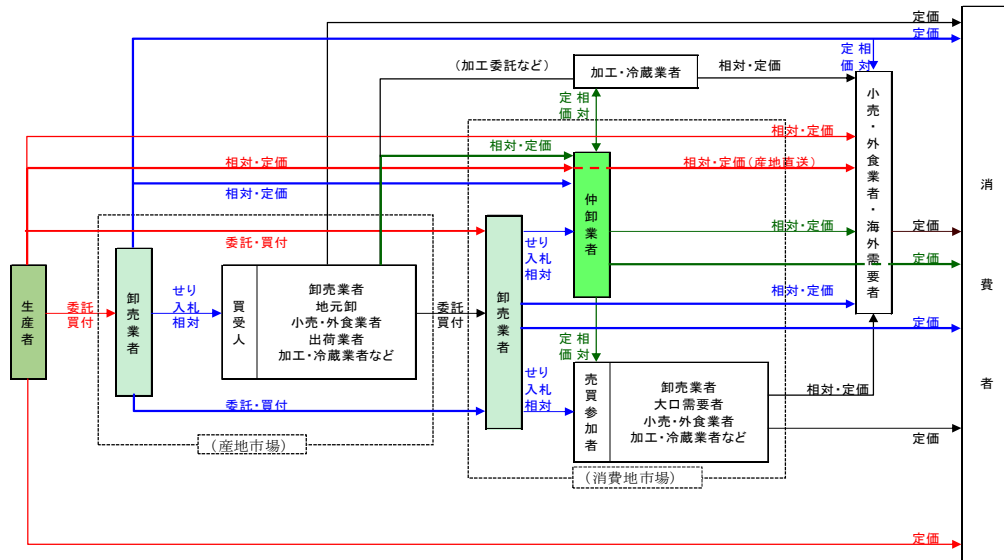
本県における水産物の流通は、これまで卸売市場法に基づき開設された鹿児島市中央卸売市場魚類市場(1市場)と県卸売市場条例により開設された地方卸売市場(13市場)、県水産物小規模卸売市場条例により開設された小規模卸売市場(41市場)を拠点として行われていたが、令和2年6月の卸売市場法の改正に伴い、22の小規模卸売市場が地方卸売市場の認定を受け、地方卸売市場は35市場となったほか、認定は受けていないものの、市場機能を有する市場が7カ所となった。

その後、令和4年3月末をもってさつま町公設地方卸売市場が取扱品目から水産物を削除した。

これらの市場を性格的に分類すると、産地市場(地方卸売市場31市場、それ以外7市場)と消費地市場(中央卸売市場1市場:鹿児島市、地方卸売市場3市場:鹿屋市(2)、伊佐市)に大別される。(令和7年8月末現在)。

水産物の流通経路は、おおむね下図のとおりである。

なお、本統計では卸売市場法改正後の体系で分類し、結果には認定を受けていない7市場も含めている。



太い矢印はR2年6月21日に施行された卸売市場法による新しい経路。

## 2 総取扱数量・金額の動向

県内市場総取扱数量 164,414トン △ (対前年比 102.9%)

### 【増加した魚種】

・ 海藻類	784.1トン △ (対前年比 378.1%)
・ まいわし	11,195.4トン △ (対前年比 181.0%)
・ まあじ	5,693.7トン △ (対前年比 169.3%)
・ 貝類	803.6トン △ (対前年比 133.0%)
・ かじき類	287.4トン △ (対前年比 116.0%)

### 【減少した魚種】

・ 瀬物類	1,176.5トン ▼ (対前年比 47.3%)
・ かたくちいわし	753.9トン ▼ (対前年比 59.4%)
・ むろあじ	2,322.3トン ▼ (対前年比 64.3%)
・ とびうお	219.2トン ▼ (対前年比 66.1%)
・ ひらめ(活魚)	11.4トン ▼ (対前年比 72.3%)

県内市場総取扱金額 60,994,269千円 ▼ (対前年比 94.9%)

### 【増加した魚種】

・ 海藻類	600,172千円 △ (対前年比 456.7%)
・ その他水産動物	1,280,934千円 △ (対前年比 333.2%)
・ まいわし	778,026千円 △ (対前年比 156.6%)
・ まあじ	1,348,045千円 △ (対前年比 137.1%)
・ さば	1,955,429千円 △ (対前年比 122.3%)

### 【減少した魚種】

・ むろあじ	391,778千円 ▼ (対前年比 55.5%)
・ その他かつお	338,443千円 ▼ (対前年比 62.6%)
・ かさご	11,553千円 ▼ (対前年比 64.0%)
・ とびうお	77,165千円 ▼ (対前年比 68.8%)
・ まぐろ類	6,980,285千円 ▼ (対前年比 71.8%)

### 3 市場別取扱数量・金額の動向

#### (1) 市場別取扱数量・金額（上位5位）

##### 【取扱数量】

・1位	枕崎市漁協水産物地方卸売市場	69,132トン	[構成比 42.0%]	△	(対前年比 103.3%)
・2位	山川町漁協水産物地方卸売市場	44,424トン	[構成比 27.0%]	△	(対前年比 107.7%)
・3位	鹿児島市中央卸売市場魚類市場	17,497トン	[構成比 10.6%]	▼	(対前年比 83.4%)
・4位	北さつま漁協水産物地方卸売市場 (阿久根市場)	14,545トン	[構成比 8.8%]	△	(対前年比 115.7%)
・5位	東町漁協水産物地方卸売市場	12,655トン	[構成比 7.7%]	△	(対前年比 122.3%)

##### 【取扱金額】

・1位	枕崎市漁協水産物地方卸売市場	15,317,847千円	[構成比 25.1%]	▼	(対前年比 85.2%)
・2位	鹿児島市中央卸売市場魚類市場	15,302,815千円	[構成比 25.1%]	▼	(対前年比 96.1%)
・3位	東町漁協水産物地方卸売市場	11,980,188千円	[構成比 19.6%]	△	(対前年比 124.4%)
・4位	山川町漁協水産物地方卸売市場	11,891,818千円	[構成比 19.5%]	▼	(対前年比 89.0%)
・5位	北さつま漁協水産物地方卸売市場 (阿久根市場)	1,907,441千円	[構成比 3.1%]	△	(対前年比 103.9%)

#### (2) 産地市場・消費地市場別取扱数量・金額の動向

##### 【取扱数量】

・産地市場(38市場)	146,123トン	[構成比 88.9%]	△	(対前年比 106.0%)
・消費地市場(4市場)	18,291トン	[構成比 11.1%]	▼	(対前年比 83.3%)

##### 【取扱金額】

・産地市場(38市場)	45,080,884千円	[構成比 73.9%]	▼	(対前年比 94.6%)
・消費地市場(4市場)	15,913,385千円	[構成比 26.1%]	▼	(対前年比 95.7%)

#### (3) 主な市場別取扱数量・金額の動向

##### ○鹿児島市中央卸売市場

##### 【取扱数量】

・1位	かつお	4,743トン	[構成比 27.1%]	▼	(対前年比 56.9%)
・2位	その他魚類	1,885トン	[構成比 10.8%]	△	(対前年比 370.8%)
・3位	まぐろ類	1,699トン	[構成比 9.7%]	△	(対前年比 108.5%)
・4位	ぶり類	1,693トン	[構成比 9.7%]	△	(対前年比 117.1%)
・5位	まだい	1,041トン	[構成比 5.9%]	▼	(対前年比 94.7%)

##### 【取扱金額】

・1位	まぐろ類	1,743,043千円	[構成比 11.4%]	▼	(対前年比 96.2%)
・2位	ぶり類	1,708,125千円	[構成比 11.2%]	△	(対前年比 108.2%)
・3位	かつお	1,703,096千円	[構成比 11.1%]	▼	(対前年比 56.1%)
・4位	加工品	1,656,713千円	[構成比 10.8%]	△	(対前年比 100.6%)
・5位	その他魚類	1,395,830千円	[構成比 9.1%]	△	(対前年比 171.1%)

##### ○枕崎市漁協地方卸売市場

##### 【取扱数量】

・1位	かつお	37,908.6トン	[構成比 54.8%]	△	(対前年比 106.5%)
・2位	さば	8,885.4トン	[構成比 12.9%]	△	(対前年比 123.2%)
・3位	まぐろ類	7,112.0トン	[構成比 10.3%]	▼	(対前年比 71.6%)
・4位	まいわし	4,233.9トン	[構成比 6.1%]	△	(対前年比 385.0%)
・5位	その他魚類	4,027.0トン	[構成比 5.8%]	▼	(対前年比 56.6%)

##### 【取扱金額】

・1位	かつお	9,575,205千円	[構成比 62.5%]	▼	(対前年比 88.9%)
・2位	まぐろ類	2,399,891千円	[構成比 15.7%]	▼	(対前年比 57.6%)
・3位	さば	1,438,366千円	[構成比 9.4%]	△	(対前年比 132.1%)
・4位	まあじ	561,381千円	[構成比 3.7%]	△	(対前年比 319.2%)
・5位	その他魚類	381,958千円	[構成比 2.5%]	▼	(対前年比 57.7%)

○山川町漁協地方卸売市場

<b>【取扱数量】</b>	44,424トン		△ (対前年比	107.7%)
・ 1位 かつお	36,327トン	[構成比 81.8%]	△ (対前年比	111.7%)
・ 2位 まぐろ類	7,715トン	[構成比 17.4%]	▼ (対前年比	89.7%)
・ 3位 その他かつお	212トン	[構成比 0.5%]	△ (対前年比	304.6%)
・ 4位 瀬物類	110トン	[構成比 0.2%]	△ (対前年比	912.3%)
・ 5位 しいら	34トン	[構成比 0.1%]	△ (対前年比	110.5%)
<b>【取扱金額】</b>	11,891,818千円		▼ (対前年比	89.0%)
・ 1位 かつお	9,244,014千円	[構成比 77.7%]	▼ (対前年比	93.7%)
・ 2位 まぐろ類	2,507,908千円	[構成比 21.1%]	▼ (対前年比	74.7%)
・ 3位 瀬物類	108,577千円	[構成比 0.9%]	▼ (対前年比	91.2%)
・ 4位 その他かつお	15,699千円	[構成比 0.1%]	△ (対前年比	262.4%)
・ 5位 しいら	7,496千円	[構成比 0.1%]	▼ (対前年比	98.5%)

○串木野市漁協地方卸売市場

<b>【取扱数量】</b>	35トン		△ (対前年比	100.4%)
・ 1位 その他魚類	15トン	[構成比 42.3%]	△ (対前年比	148.4%)
・ 2位 まいわし	10トン	[構成比 29.1%]	△ (対前年比	371.9%)
・ 3位 その他かつお	4トン	[構成比 11.6%]	△ (対前年比	190.6%)
・ 4位 きびなご	2トン	[構成比 5.8%]	▼ (対前年比	63.3%)
・ 5位 いせえび	2トン	[構成比 4.8%]	▼ (対前年比	89.4%)
<b>【取扱金額】</b>	19,268千円		▼ (対前年比	84.4%)
・ 1位 いせえび	7,902千円	[構成比 41.0%]	▼ (対前年比	84.0%)
・ 2位 その他魚類	7,224千円	[構成比 37.5%]	△ (対前年比	143.5%)
・ 3位 まあじ	1,621千円	[構成比 8.4%]	▼ (対前年比	91.2%)
・ 4位 きびなご	1,097千円	[構成比 5.7%]	▼ (対前年比	79.0%)
・ 5位 まいわし	866千円	[構成比 4.5%]	△ (対前年比	577.7%)

○北さつま漁協地方卸売市場（阿久根市場）

<b>【取扱数量】</b>	14,545トン		△ (対前年比	115.7%)
・ 1位 まいわし	6,835トン	[構成比 47.0%]	△ (対前年比	137.0%)
・ 2位 うるめいわし	2,286トン	[構成比 15.7%]	△ (対前年比	103.7%)
・ 3位 さば	2,017トン	[構成比 13.9%]	△ (対前年比	117.8%)
・ 4位 まあじ	1,888トン	[構成比 13.0%]	△ (対前年比	128.5%)
・ 5位 かたくちいわし	479トン	[構成比 3.3%]	▼ (対前年比	49.8%)
<b>【取扱金額】</b>	1,907,441千円		△ (対前年比	103.9%)
・ 1位 まいわし	482,954千円	[構成比 25.3%]	△ (対前年比	123.9%)
・ 2位 まあじ	316,906千円	[構成比 16.6%]	△ (対前年比	111.4%)
・ 3位 うるめいわし	303,705千円	[構成比 15.9%]	▼ (対前年比	87.3%)
・ 4位 さば	244,997千円	[構成比 12.8%]	△ (対前年比	127.5%)
・ 5位 きびなご	213,223千円	[構成比 11.2%]	△ (対前年比	121.1%)

#### 4 価格の動向

##### (1) 平均単価の動向

令和6年の平均単価 371.0円/kg (対前年 31.3円の減)

令和5年の平均単価 402.3円/kg

##### (2) 主要魚種の平均単価の推移

魚 種 名	平均単価(円/kg)				対比(%)		
	H10年 (A)	H15年 (B)	R5年 (C)	R6年 (D)	D/A	D/B	D/C
ぶ り 類	841	820	901	942	112.0	114.8	104.6
た い 類	972	827	1,044	1,095	112.7	132.4	104.9
瀬 物 類	832	621	836	1,402	168.5	225.7	167.6
い か 類	896	641	1,784	1,494	166.7	233.0	83.8
貝 類	681	601	1,052	824	121.0	137.1	78.3
き び な ご	449	377	769	755	168.2	200.3	98.2
ま ぐ ろ 類	331	344	473	412	124.5	119.8	87.1
あ じ 類	198	173	273	240	121.1	138.6	87.7
か つ お	179	139	310	260	145.3	187.1	84.0
い わ し 類	116	145	107	87	75.2	60.1	81.3
さ ば	87	89	157	168	193.1	188.7	107.1

##### (3) 産地市場・消費地市場の平均単価の動向

令和6年の産地市場の平均単価 308.5円/kg (対前年37.2円/kgの減)

令和5年の産地市場の平均単価 345.7円/kg

令和6年の消費地市場の平均単価 769.0円/kg (対前年11.8円/kgの増)

令和5年の消費地市場の平均単価 757.2円/kg

令和6年の産地市場と消費地市場の価格差 460.5円/kg (対前年49円/kgの増)

令和5年の産地市場と消費地市場の価格差 411.5円/kg

なお、県内で最大の消費地市場である鹿児島市中央卸売市場の令和6年の平均単価は 874.6円/kgで、県平均単価 371.0円/kgに対し、その価格差は 503.6円である。

## 5 水産加工業の動向

【本県の水産加工品生産量の推移 R3年-R4年】

(単位:トン)

区 分	R3年	R4年	R6年	R6/R4年
冷凍食品(その他の魚介類)※	5,322	5,272	5,268	99.9%
塩 干 品	2,098	2,095	1,015	48.4%
い わ し	981	899	...	-
そ の 他	1,117	1,196	1,015	84.9%
煮干し品(しらす干し)	616	180	...	-
節 製 品	23,952	22,450	25,421	113.2%
か つ お 節	18,921	18,032	20,193	112.0%
か つ お な ま り 節	258	207	307	148.3%
さ ば 節	2,196	1,605	2,442	152.1%
そ の 他 節 類	1,065	779	1,048	134.5%
か つ お け ず り 節	1,512	1,827	1,431	78.3%
その他の食用加工品	10,107	8,939	7,928	88.7%
生鮮冷凍水産物(かつお類)	911	1,037	1,838	177.2%

※魚介類の切り身等、処理を行ったものを、凍結し包装したものである。

出典:農林水産省「水産物流通調査 水産加工統計調査結果」

【本県の水産加工品生産量の推移 H27年-R元年】

(単位:トン)

区 分	H27年	H28年	H29年	H30年	R元年
生 産 量 合 計	89,358	89,883	85,149	85,519	84,690
ね り 製 品	9,551	9,302	9,100	8,130	8,530
か ま ぼ こ 類	9,551	9,302	9,100	8,130	8,530
冷 凍 食 品	12,135	11,343	10,944	12,778	9,532
素 干 し 品	...	...	...	4	3
塩 干 品	5,985	5,950	5,480	3,600	4,591
煮 干 し 品	1,300	1,154	1,422	1,055	834
塩 蔵 品	101	87	153	107	134
く ん 製 品	1	1	1	1	1
節 製 品	25,888	26,784	26,414	26,623	27,986
その他の食用加工品	10,337	11,031	9,724	10,654	11,019
生 鮮 冷 凍 水 産 物	24,060	24,231	21,911	22,567	22,209

出典:農林水産省統計部「水産加工統計調査」(H27、28、29、R元)、「漁業センサス」(H30)

(注)農林水産省の水産加工統計調査について、令和2年から主産県調査となり、区分に変更があったため、平成27年から令和元年は旧区分、令和2年以降は新しい区分で表記。

第1表 鹿児島県及び主な市場の取扱高と平均単価の推移（平成26年～令和6年）

（単位：トン、千円、円/kg）

市場 年次	県計			鹿児島市中央卸売市場			枕崎市漁協卸売市場		
	数量	金額	単価	数量	金額	単価	数量	金額	単価
26	218,962	63,669,905	290.8	28,035	18,097,704	645.5	92,319	13,727,076	148.7
27	201,950	63,947,071	316.6	26,523	17,586,475	663.1	82,007	12,859,733	156.8
28	207,968	63,545,636	305.6	24,790	17,111,375	690.2	95,929	16,377,554	170.7
29	197,597	64,811,464	328.0	24,517	16,493,734	672.7	84,813	16,776,866	197.8
30	202,636	62,953,195	310.7	23,998	15,521,081	646.8	87,272	15,155,676	173.7
R1	179,323	53,017,889	295.7	20,713	14,448,747	697.6	78,850	12,933,067	164.0
R2	178,482	51,069,222	286.1	20,622	13,935,487	675.8	77,448	12,161,169	157.0
R3	156,882	47,896,001	305.3	21,712	13,174,550	606.8	61,695	10,481,532	169.9
R4	172,793	66,865,143	387.0	21,537	15,628,195	725.6	70,937	17,076,521	240.7
R5	159,825	66,298,242	402.3	20,982	15,925,303	759.0	66,915	17,984,933	268.8
R6	164,414	60,994,269	371.0	17,497	15,302,815	874.6	69,132	15,317,847	221.6

市場 年次	山川町漁協卸売市場			串木野市漁協卸売市場			北さつま漁協卸売市場(阿久根)		
	数量	金額	単価	数量	金額	単価	数量	金額	単価
26	54,240	9,455,263	174.3	386	173,865	450.0	15,125	2,021,137	133.6
27	45,753	9,378,075	205.0	180	102,340	567.3	17,809	2,219,297	124.6
28	42,511	8,876,483	208.8	94	58,110	617.3	17,646	1,998,438	113.3
29	40,046	9,957,599	248.7	145	74,034	510.5	21,217	2,458,007	115.8
30	49,229	10,289,442	209.0	62	32,725	524.2	13,744	1,873,255	136.3
R1	43,110	7,871,675	182.6	43	27,265	638.2	11,618	1,763,678	151.8
R2	44,329	8,062,045	181.9	32	18,925	594.9	12,719	1,794,585	141.1
R3	41,414	8,062,602	194.7	85	33,588	394.2	8,629	1,346,134	156.0
R4	49,369	13,679,278	277.1	37	24,528	668.2	11,703	1,795,539	153.4
R5	41,254	13,358,967	323.8	35	22,825	647.4	12,570	1,834,973	146.0
R6	44,424	11,891,818	267.7	35	19,268	543.8	14,545	1,907,441	131.1

第1表の2 鹿児島県及び主な市場の取扱高と平均単価の指数

(平成26年=100 平成26年～令和6年)

(単位:%)

市場 年次	県計			鹿児島市中央卸売市場						枕崎市漁協卸売市場					
	数量		単価	数量		金額		単価		数量		金額		単価	
	26年比	県計比		26年比	県計比	26年比	県計比	26年比	県計比	26年比	県計比	26年比	県計比	26年比	県計比
26	100.0	100.0	100.0	100.0	12.8	100.0	28.4	100.0	222.0	100.0	42.2	100.0	21.6	100.0	51.1
27	92.2	100.4	108.9	94.6	13.1	97.2	27.5	102.7	209.4	88.8	40.6	93.7	20.1	105.5	49.5
28	95.0	99.8	105.1	88.4	11.9	94.5	26.9	106.9	225.9	103.9	46.1	119.3	25.8	114.8	55.9
29	90.2	101.8	112.8	87.5	12.4	91.1	25.4	104.2	205.1	91.9	42.9	122.2	25.9	133.0	60.3
30	92.5	98.9	106.9	85.6	11.8	85.8	24.7	100.2	208.2	94.5	43.1	110.4	24.1	116.8	55.9
R1	81.9	83.3	101.7	73.9	11.6	79.8	27.3	108.1	235.9	85.4	44.0	94.2	24.4	110.3	55.5
R2	81.5	80.2	98.4	73.6	11.6	77.0	27.3	104.7	236.2	83.9	43.4	88.6	23.8	105.6	54.9
R3	71.6	75.2	105.0	77.4	13.8	72.8	27.5	94.0	198.8	66.8	39.3	76.4	21.9	114.3	55.6
R4	78.9	105.0	133.1	76.8	12.5	86.4	23.4	112.4	187.5	76.8	41.1	124.4	25.5	161.9	62.2
R5	73.0	104.1	138.4	74.8	13.1	88.0	24.0	117.6	188.7	72.5	41.9	131.0	27.1	180.8	66.8
R6	75.1	95.8	127.6	62.4	10.6	84.6	25.1	135.5	235.8	74.9	42.0	111.6	25.1	149.0	59.7

市場 年次	山川町漁協卸売市場						串木野市漁協卸売市場					
	数量		金額		単価		数量		金額		単価	
	26年比	県計比	26年比	県計比	26年比	県計比	26年比	県計比	26年比	県計比	26年比	県計比
26	100.0	24.8	100.0	14.9	100.0	59.9	100.0	0.2	100.0	0.3	100.0	154.7
27	84.4	22.7	99.2	14.7	117.6	64.7	46.7	0.1	58.9	0.2	126.1	179.2
28	78.4	20.4	93.9	14.0	119.8	68.3	24.4	0.0	33.4	0.1	137.2	202.0
29	73.8	20.3	105.3	15.4	142.6	75.8	37.5	0.1	42.6	0.1	113.5	155.7
30	90.8	24.3	108.8	16.3	119.9	67.3	16.0	0.0	18.8	0.1	116.5	168.7
R1	79.5	24.0	83.3	14.8	104.7	61.8	11.1	0.0	15.7	0.1	141.8	215.9
R2	81.7	24.8	85.3	15.8	104.3	63.6	8.2	0.0	10.9	0.0	132.2	207.9
R3	76.4	26.4	85.3	16.8	111.7	63.8	22.0	0.1	19.3	0.1	87.6	129.1
R4	91.0	28.6	144.7	20.5	158.9	71.6	9.5	0.0	14.1	0.0	148.5	172.7
R5	76.1	25.8	141.3	20.1	185.7	80.5	9.1	0.0	13.1	0.0	143.9	160.9
R6	81.9	27.0	125.8	19.5	153.6	72.2	9.2	0.0	11.1	0.0	120.9	146.6

市場 年次	北さつま漁協卸売市場(阿久根)					
	数量		金額		単価	
	26年比	県計比	26年比	県計比	26年比	県計比
26	100.0	6.9	100.0	3.2	100.0	46.0
27	117.7	8.8	109.8	3.5	93.3	39.4
28	116.7	8.5	98.9	3.1	84.8	37.1
29	140.3	10.7	121.6	3.8	86.7	35.3
30	90.9	6.8	92.7	3.0	102.0	43.9
R1	76.8	6.5	87.3	3.3	113.6	51.3
R2	84.1	7.1	88.8	3.5	105.6	49.3
R3	57.0	5.5	66.6	2.8	116.7	51.1
R4	77.4	6.8	88.8	2.7	114.8	39.6
R5	83.1	7.9	90.8	2.8	109.3	36.3
R6	96.2	8.8	94.4	3.1	98.1	35.3

第2表 市場種類別及び規模別取扱高

種類	区分	市場数	取扱高			市場平均		構成比	
			数量 (トン)	金額 (千円)	平均単価 (円/kg)	数量 (トン)	金額 (千円)	数量 (%)	金額 (%)
産地市場	地方市場	31	145,304	44,623,753	307.1	4,687	1,439,476	88.4%	73.2%
	その他市場	7	819	457,132	558.3	117	65,305	0.5%	0.7%
	計	38	146,123	45,080,884	308.5	3,845	1,186,339	88.9%	73.9%
消費地市場	中央市場	1	17,497	15,302,815	874.6	17,497	15,302,815	10.6%	25.1%
	地方市場	3	794	610,570	768.9	265	203,523	0.5%	1.0%
	計	4	18,291	15,913,385	870.0	4,573	3,978,346	11.1%	26.1%
合計		42	164,414	60,994,269	371.0	3,915	1,452,244	100.0%	100.0%

第3表 品目別取扱高順位表

(1) 数量 (単位:トン、%)

順位	令和5年			令和6年		
	魚種	数量	構成比	魚種	数量	構成比
1	かつお	76,485	47.9	かつお	79,008	48.1
2	まぐろ類	20,550	12.9	まぐろ類	16,934	10.3
3	ぶり類計	12,006	7.5	ぶり類計	13,664	8.3
4	さば	10,190	6.4	さば	11,642	7.1
5	その他魚類	9,566	6.0	まいわし	11,195	6.8
6	まいわし	6,186	3.9	その他魚類	7,199	4.4
7	むろあじ	3,610	2.3	まあじ	5,694	3.5
8	まあじ	3,364	2.1	うるめいわし	3,596	2.2
9	うるめいわし	3,202	2.0	むろあじ	2,322	1.4
10	瀬物類	2,487	1.6	その他かつお	1,546	0.9
	合計	147,645	92.4	合計	152,800	92.9
	総計	159,825	100.0	総計	164,414	100.0

(2) 金額 (単位:千円、%)

順位	令和5年			令和6年		
	魚種	数量	構成比	魚種	数量	構成比
1	かつお	23,678,132	52.2	かつお	20,549	33.7
2	ぶり類計	10,814,205	11.9	ぶり類計	12,869	21.1
3	まぐろ類	9,723,377	8.6	まぐろ類	6,980	11.4
4	その他魚類	2,908,327	8.5	その他魚類	2,580	4.2
5	瀬物類	2,079,702	3.1	さば	1,955	3.2
6	加工品	1,969,281	2.2	加工品	1,913	3.1
7	さば	1,598,380	2.2	瀬物類	1,649	2.7
8	まだい	1,539,824	1.7	まだい	1,477	2.4
9	いか類	1,087,940	1.5	まあじ	1,348	2.2
10	まあじ	983,486	1.1	その他水産動物	1,281	2.1
	合計	56,382,654	93.0	合計	52,601	86.2
	総計	64,298,342	100.0	総計	60,995	100.0

第4表 主要魚種取扱高・平均単価の推移（県計）

（単位：トン、千円、円/kg）

年次	いわし類			きびなご			さば		
	数量	金額	平均単価	数量	金額	平均単価	数量	金額	平均単価
26	13,438	1,165,546	86.7	1,846	914,929	495.6	18,570	2,407,622	129.7
27	14,690	1,238,357	84.3	1,469	835,378	568.7	23,144	2,584,390	111.7
28	17,470	1,389,417	79.5	1,682	804,562	478.3	17,774	1,932,960	108.8
29	13,346	1,173,132	87.9	1,506	741,646	492.5	22,881	2,300,988	100.6
30	8,088	855,569	105.8	1,497	803,561	536.8	26,186	2,620,320	100.1
R1	6,734	782,911	116.3	1,602	690,403	431.0	22,523	2,440,343	108.3
R2	8,017	894,767	111.6	1,003	490,726	489.3	24,793	2,620,386	105.7
R3	5,284	560,031	106.0	744	363,236	488.2	16,777	2,091,569	124.7
R4	5,340	597,703	111.9	1,403	765,756	545.8	14,735	1,875,474	127.3
R5	10,656	1,142,988	107.3	756	581,507	769.2	10,190	1,598,380	156.9
R6	15,545	1,355,622	87.2	654	494,244	755.2	11,642	1,955,429	168.0

年次	あじ類			かつお			まぐろ類		
	数量	金額	平均単価	数量	金額	平均単価	数量	金額	平均単価
26	10,746	2,397,313	223.1	94,752	17,667,081	186.5	26,886	7,373,402	274.2
27	9,863	2,421,653	245.5	74,156	15,862,188	213.9	26,619	7,638,423	287.0
28	12,845	2,493,959	194.2	86,447	18,974,606	219.5	26,093	7,376,145	282.7
29	11,041	1,762,596	159.6	75,296	19,582,194	260.1	27,543	8,811,366	319.9
30	8,839	1,699,235	192.2	92,055	18,451,713	200.4	24,338	8,205,608	337.2
R1	7,933	1,710,453	215.6	73,115	12,804,049	175.1	26,433	8,216,521	310.8
R2	7,979	1,626,095	203.8	73,933	13,804,967	186.7	23,691	7,107,567	300.0
R3	8,595	1,653,609	192.4	71,774	13,176,368	183.6	17,108	5,787,712	338.3
R4	8,739	1,967,594	225.2	90,259	23,926,580	265.1	20,530	9,230,332	449.6
R5	7,341	2,006,774	273.4	76,485	23,678,132	309.6	20,550	9,723,377	473.2
R6	8,419	2,019,255	239.9	79,008	20,548,945	260.1	16,934	6,980,285	412.2

年次	ぶり類			たい類			瀬物類		
	数量	金額	平均単価	数量	金額	平均単価	数量	金額	平均単価
26	18,896	15,478,068	819.1	2,418	1,873,247	774.7	1,600	1,452,883	908.1
27	20,557	16,639,638	809.4	2,389	1,976,879	827.5	1,682	1,729,017	1,028.0
28	18,064	14,144,289	783.0	2,381	1,989,090	835.4	3,525	2,331,036	661.3
29	18,249	13,866,545	759.9	2,172	1,853,817	853.5	3,767	2,313,288	614.1
30	18,987	14,236,422	749.8	2,204	1,922,540	872.3	3,977	2,348,123	590.4
R1	15,869	11,867,420	747.8	2,056	1,772,459	862.1	3,405	2,138,825	628.1
R2	15,843	11,501,027	725.9	1,990	1,383,627	695.3	3,232	1,947,035	602.4
R3	16,744	11,550,201	689.8	1,989	1,373,098	690.3	3,474	2,051,577	590.6
R4	14,832	14,424,855	972.5	1,985	1,745,730	879.5	2,525	1,981,265	784.7
R5	12,006	10,814,204	900.7	1,707	1,782,452	1,044.2	2,487	2,079,702	836.2
R6	13,664	12,868,670	941.8	1,551	1,698,333	1,095.3	1,176	1,648,987	1,401.7

年次	いか類			たこ			貝類		
	数量	金額	平均単価	数量	金額	平均単価	数量	金額	平均単価
26	1,251	933,213	745.8	261	270,923	1,037.8	1,282	968,409	755.1
27	1,297	1,098,171	846.7	264	289,295	1,095.8	1,309	985,595	752.9
28	850	860,332	1,012.2	177	237,235	1,340.3	1,225	929,504	758.8
29	881	921,976	1,046.5	190	243,469	1,281.4	1,182	882,402	746.5
30	857	884,825	1,032.5	155	210,493	1,358.0	1,122	850,779	758.3
R1	640	713,598	1,115.0	139	195,953	1,409.7	1,068	824,936	772.4
R2	716	790,871	1,104.6	125	154,710	1,237.7	949	718,810	757.4
R3	670	720,992	1,076.1	121	153,456	1,268.2	831	678,369	816.3
R4	587	778,446	1,326.1	102	170,767	1,674.2	549	585,119	1,065.8
R5	610	1,087,940	1,783.5	87	168,724	1,939.4	604	635,579	1,052.3
R6	583	870,457	1,493.8	83	157,710	1,908.6	804	662,256	824.1

第5表 鹿児島市中央卸売市場主要魚種取扱高・平均単価の推移

(単位:トン、千円、円/kg)

年次	いわし類			きびなご			さば		
	数量	金額	平均単価	数量	金額	平均単価	数量	金額	平均単価
26	193	65,414	338.9	407	245,978	604.4	1,212	378,780	312.5
27	210	75,971	362.6	346	239,139	690.3	1,232	378,717	307.5
28	265	76,831	290.0	373	230,059	617.0	1,018	335,973	330.0
29	278	83,231	298.9	338	224,664	664.4	808	282,574	349.6
30	163	66,651	408.9	313	208,692	666.7	774	275,245	355.6
R1	176	59,427	337.5	332	206,770	623.7	759	260,889	343.7
R2	153	61,305	402.0	199	143,392	721.6	853	242,959	284.7
R3	126	48,973	387.5	164	127,670	780.7	726	211,824	291.9
R4	123	50,738	413.0	194	152,795	785.7	525	197,266	376.0
R5	144	58,597	407.0	164	162,310	990.0	506	210,752	417.0
R6	115	50,388	436.7	132	139,652	1,061.4	485	204,625	421.9

年次	あじ類			かつお			まぐろ類		
	数量	金額	平均単価	数量	金額	平均単価	数量	金額	平均単価
26	1,373	608,833	443.4	7,306	3,411,491	466.9	3,047	1,866,031	612.4
27	1,387	624,920	450.5	6,061	2,682,094	442.5	3,123	1,990,166	637.3
28	1,283	513,494	400.2	5,821	2,827,283	485.7	1,615	1,511,027	935.4
29	1,126	434,988	386.2	5,996	2,586,078	431.3	1,848	1,705,856	923.0
30	846	364,834	431.2	6,890	2,076,307	301.4	1,677	1,757,329	1,047.9
R1	907	406,877	448.6	4,463	1,496,220	335.2	1,792	1,770,296	988.0
R2	806	359,270	446.0	4,719	1,754,229	371.7	1,881	1,841,316	978.7
R3	755	307,119	407.0	6,671	1,458,235	218.6	1,613	1,621,728	1,005.1
R4	746	319,439	428.1	7,981	2,970,913	372.2	1,418	1,690,778	1,192.5
R5	624	303,435	487.0	8,333	3,034,638	364.0	1,566	1,811,675	1,157.0
R6	605	291,516	481.5	4,743	1,703,096	359.1	1,699	1,743,043	1,026.1

年次	ぶり類			たい類			瀬物類		
	数量	金額	平均単価	数量	金額	平均単価	数量	金額	平均単価
26	2,664	1,962,061	736.5	1,435	1,264,050	880.9	561	650,943	1,160.3
27	2,720	2,084,143	766.4	1,495	1,353,939	905.7	544	711,199	1,307.0
28	1,956	1,647,023	842.0	1,445	1,373,982	951.0	2,333	1,450,598	621.7
29	1,995	1,578,996	791.3	1,428	1,391,602	974.2	2,394	1,387,733	579.6
30	1,826	1,501,661	822.4	1,329	1,372,703	1,032.9	2,633	1,377,471	523.2
R1	1,817	1,543,866	849.6	1,311	1,344,401	1,025.4	2,203	1,331,854	604.6
R2	1,887	1,555,939	824.4	1,371	1,059,620	772.7	2,093	1,188,086	567.6
R3	1,831	1,462,849	798.8	1,452	1,108,364	763.3	2,140	1,138,949	532.3
R4	1,889	1,643,323	869.7	1,374	1,422,891	1,035.7	1,823	1,354,436	742.9
R5	1,447	1,578,806	1,091.0	1,246	1,471,417	1,181.0	2,056	1,564,044	761.0
R6	1,693	1,708,125	1,008.7	1,175	1,436,109	1,222.2	434	744,198	1,714.0

年次	いか類			たこ			貝類		
	数量	金額	平均単価	数量	金額	平均単価	数量	金額	平均単価
26	661	514,309	778.0	156	165,695	1,063.1	1,190	874,498	734.7
27	678	556,494	820.7	147	167,457	1,135.7	1,218	888,878	730.0
28	521	494,698	948.6	102	141,967	1,385.1	1,133	839,018	740.2
29	490	509,196	1,038.8	82	114,054	1,385.0	1,062	779,234	734.0
30	481	501,818	1,043.3	78	112,019	1,437.0	960	735,534	766.2
R1	373	393,585	1,054.2	71	102,595	1,448.4	940	725,561	772.0
R2	430	466,690	1,086.0	64	76,992	1,208.5	824	635,599	771.5
R3	444	438,515	987.4	63	77,176	1,222.2	756	613,425	811.9
R4	412	492,148	1,195.7	41	72,478	1,770.6	466	502,468	1,077.2
R5	411	529,954	1,288.0	38	77,599	2,029.0	474	537,479	1,135.0
R6	443	592,303	1,338.1	33	66,963	2,059.9	556	544,228	979.6

第6表 枕崎市漁協卸売市場主要魚種取扱高・平均単価の推移

(単位:トン、千円、円/kg)

年次	いわし類			きびなご			さば		
	数量	金額	平均単価	数量	金額	平均単価	数量	金額	平均単価
26	1,928	135,422	70.2	132	55,993	424.2	15,637	1,752,912	112.1
27	1,768	123,079	69.6	109	50,341	461.3	19,381	1,937,296	100.0
28	2,907	199,088	68.5	96	39,552	410.2	14,465	1,343,651	92.9
29	1,527	114,471	75.0	98	47,050	478.7	16,976	1,565,558	92.2
30	1,769	137,222	77.6	82	32,986	403.0	19,744	1,831,398	92.8
R1	1,268	123,354	97.3	91	33,540	370.2	17,632	1,751,957	99.4
R2	881	83,574	94.9	49	20,362	412.5	19,373	1,919,761	99.1
R3	1,369	107,300	78.4	73	35,704	488.6	12,951	1,549,099	119.6
R4	1,292	121,005	93.6	75	39,142	522.6	9,934	1,204,925	121.3
R5	1,723	166,793	97.0	51	35,115	689.0	7,212	1,088,708	151.0
R6	5,331	390,437	73.2	44	35,114	791.2	8,885	1,438,366	161.9

年次	あじ類			かつお			まぐろ類		
	数量	金額	平均単価	数量	金額	平均単価	数量	金額	平均単価
26	5,938	787,226	132.6	45,317	7,450,826	164.4	11,730	2,697,802	230.0
27	4,333	701,687	161.9	34,592	6,685,369	193.3	10,955	2,666,298	243.4
28	9,288	1,329,462	143.1	48,134	9,632,949	200.1	14,378	3,332,985	231.8
29	5,314	478,042	90.0	39,824	9,967,987	250.3	15,181	4,097,468	269.9
30	4,893	516,860	105.6	45,929	8,965,412	195.2	12,528	3,402,742	271.6
R1	4,487	579,910	129.2	37,202	6,350,716	170.7	13,093	3,578,300	273.3
R2	5,007	670,152	133.8	34,730	6,357,224	183.0	11,638	2,708,706	232.8
R3	5,372	736,194	137.0	31,680	5,866,350	185.2	7,384	1,916,262	259.5
R4	4,605	721,444	156.7	42,400	10,875,717	256.5	9,341	3,726,618	399.0
R5	4,498	868,486	193.0	35,610	10,765,982	302.0	9,934	4,166,428	419.0
R6	5,144	934,644	181.7	37,909	9,575,205	252.6	7,112	2,399,891	337.4

年次	ぶり類			たい類			瀬物類		
	数量	金額	平均単価	数量	金額	平均単価	数量	金額	平均単価
26	37	9,640	260.5	6	5,020	836.7	16	13,112	819.5
27	203	20,696	102.1	6	5,149	918.9	17	15,243	915.0
28	29	8,519	290.5	8	7,250	892.0	18	15,015	847.4
29	189	24,434	129.0	8	6,059	752.3	18	14,259	798.9
30	199	14,268	71.7	7	5,469	817.0	12	12,179	988.0
R1	95	15,078	158.0	6	5,162	809.4	13	10,638	844.7
R2	316	24,531	77.5	4	3,221	720.7	13	7,863	625.5
R3	617	41,015	66.5	5	2,979	576.3	17	11,964	724.7
R4	8	6,645	855.5	3	1,407	476.0	119	115,484	967.1
R5	179	40,170	225.0	9	4,188	485.0	32	33,201	1,053.0
R6	179	43,150	240.6	7	3,968	591.1	40	44,241	1,106.3

年次	いか類			たこ			貝類		
	数量	金額	平均単価	数量	金額	平均単価	数量	金額	平均単価
26	134	29,960	223.9	0	57	515.3	4	3,305	886.7
27	25	9,402	370.0	0	45	582.4	4	3,708	972.1
28	12	8,505	702.4	0	32	549.7	3	2,908	1,037.1
29	16	9,466	576.8	0	63	709.6	3	4,356	1,299.0
30	37	18,470	497.0	0	74	805.0	4	4,131	967.0
R1	5	4,282	892.3	0	55	496.9	4	3,442	845.2
R2	8	4,803	601.6	0	33	423.9	4	2,820	690.7
R3	8	4,437	588.2	0	19	605.1	2	2,524	1,089.2
R4	6	3,910	659.1	0	12	68.3	2	2,231	1,197.0
R5	5	4,143	899.0	0	10	562.0	2	2,275	1,454.0
R6	5	3,591	739.7	0	35	786.4	2	2,115	1,308.0

第7表 山川町漁協卸売市場主要魚種取扱高・平均単価の推移

(単位:トン、千円、円/kg)

年次	いわし類			きびなご			さば		
	数量	金額	平均単価	数量	金額	平均単価	数量	金額	平均単価
26	—	—	—	—	—	—	0	150	478.0
27	0	2	181.8	—	—	—	0	4	478.0
28	—	—	—	—	—	—	—	—	—
29	—	—	—	—	—	—	0	17	108.0
30	—	—	—	—	—	—	0	2	108.0
R1	—	—	—	0	18	599.9	0	53	276.7
R2	—	—	—	—	—	—	0	51	219.1
R3	—	—	—	—	—	—	0	47	351.8
R4	—	—	—	—	—	—	0	80	313.7
R5	—	—	—	—	—	—	0	163	335.0
R6	—	—	—	—	—	—	1	201	249.2

年次	あじ類			かつお			まぐろ類		
	数量	金額	平均単価	数量	金額	平均単価	数量	金額	平均単価
26	27	1,643	60.9	42,082	6,788,172	161.3	11,775	2,504,306	212.7
27	38	1,266	33.4	33,469	6,481,656	193.7	11,965	2,733,241	228.4
28	58	1,884	32.7	32,472	6,507,182	200.4	9,594	2,142,478	223.3
29	19	859	44.4	29,395	7,012,609	238.6	9,945	2,539,029	255.3
30	35	1,169	33.4	39,188	7,393,876	188.7	9,334	2,487,441	266.5
R1	6	269	46.8	31,338	4,923,236	157.1	11,089	2,582,220	232.9
R2	13	328	25.0	34,285	5,646,596	164.7	9,502	2,108,201	221.9
R3	24	790	32.3	33,310	5,828,628	175.0	7,369	1,821,655	247.2
R4	13	529	41.2	39,793	10,054,879	252.7	9,385	3,491,840	372.1
R5	12	566	48.0	32,511	9,862,845	303.0	8,598	3,356,162	390.0
R6	15	513	35.1	36,327	9,244,014	254.5	7,715	2,507,908	325.1

年次	ぶり類			たい類			瀬物類		
	数量	金額	平均単価	数量	金額	平均単価	数量	金額	平均単価
26	7	4,704	672.0	2	1,771	885.5	140	130,997	935.7
27	3	3,380	990.8	0	197	617.1	154	144,498	939.3
28	3	2,282	860.1	0	339	706.6	309	212,250	687.2
29	2	2,444	1,140.4	0	262	596.9	646	397,054	614.3
30	2	2,567	1,330.0	0	188	492.0	643	400,037	622.1
R1	3	2,907	957.9	1	443	597.5	618	357,005	577.4
R2	2	2,337	1,139.3	2	1,140	541.0	458	297,906	650.0
R3	3	2,690	821.9	2	978	476.8	652	401,256	615.4
R4	0	57	198.7	4	2,870	653.0	0	401	811.2
R5	6	4,844	878.0	2	1,305	557.0	12	118,991	9,906.0
R6	4	4,253	969.5	2	923	593.0	110	108,577	990.8

年次	いか類			たこ			貝類		
	数量	金額	平均単価	数量	金額	平均単価	数量	金額	平均単価
26	0	81	791.4	4	4,067	1,016.7	0	43	424.2
27	0	9	681.8	1	1,489	1,006.0	0	0	500.0
28	0	12	1,288.9	2	2,400	1,040.2	—	—	—
29	0	7	550.0	1	1,254	1,054.2	—	—	—
30	0	12	2,636.0	1	599	1,063.0	—	—	—
R1	0	472	997.9	0	525	1,051.7	—	—	—
R2	0	128	353.1	1	1,377	1,568.9	0	10	495.2
R3	1	485	935.2	1	1,342	1,149.4	0	7	448.1
R4	0	54	1,538.5	0	289	1,345.3	0	0	111.1
R5	0	22	855.0	0	320	1,530.0	0	1	3,667.0
R6	0	30	2,160.0	0	514	1,547.8	—	—	—

第8表 串木野市漁協卸売市場主要魚種取扱高・平均単価の推移

(単位:トン、千円、円/kg)

年次	いわし類			きびなご			さば		
	数量	金額	平均単価	数量	金額	平均単価	数量	金額	平均単価
26	51	2,757	54.1	10	4,159	415.9	32	10,608	331.5
27	3	168	59.4	5	1,726	341.5	30	3,129	105.6
28	19	1,969	105.4	4	1,130	315.8	4	263	59.6
29	6	232	36.3	3	874	317.8	4	328	78.6
30	5	197	43.0	3	960	303.0	18	998	56.0
R1	5	197	43.2	4	1,186	315.7	6	470	85.0
R2	—	—	—	6	1,939	330.7	3	228	69.6
R3	0	15	50.3	5	1,786	327.9	24	1,715	71.6
R4	1	39	64.8	4	1,629	435.1	4	138	30.8
R5	7	529	72.0	3	1,388	431.0	2	193	97.0
R6	10	866	83.9	2	1,097	537.5	1	64	107.7

年次	あじ類			かつお			まぐろ類		
	数量	金額	平均単価	数量	金額	平均単価	数量	金額	平均単価
26	176	103,735	589.4	—	—	—	0	461	1,306.0
27	63	58,890	928.1	—	—	—	0	327	1,639.0
28	8	12,541	1,498.2	—	—	—	17	13,096	770.0
29	11	5,792	537.7	0	117	1,232.0	32	28,557	896.7
30	5	5,415	1,202.0	0	11	201.0	0	272	905.0
R1	4	3,737	833.5	—	—	—	—	—	—
R2	2	1,478	609.4	—	—	—	0	615	3,536.2
R3	4	2,879	730.0	—	—	—	0	609	3,393.9
R4	5	4,417	878.2	—	—	—	—	—	—
R5	2	1,954	1,064.0	—	—	—	—	—	—
R6	1	1,643	1,134.2	—	—	—	—	—	—

年次	ぶり類			たい類			瀬物類		
	数量	金額	平均単価	数量	金額	平均単価	数量	金額	平均単価
26	22	3,539	160.9	13	7,820	601.5	10	4,405	440.5
27	28	4,672	168.6	10	7,005	737.2	6	2,960	487.7
28	8	1,684	220.6	9	6,312	731.0	6	2,707	462.6
29	46	7,060	151.9	8	6,744	829.8	4	2,642	639.2
30	6	977	152.0	8	5,957	763.0	4	2,036	496.0
R1	2	1,026	410.8	6	5,410	865.5	11	5,814	535.5
R2	—	—	—	5	3,084	584.3	1	644	627.2
R3	3	248	90.9	9	4,918	568.7	0	236	743.4
R4	228	51,334	225.5	202	67,038	331.4	42	23,556	557.6
R5	0	41	456.0	5	2,837	581.0	1	599	802.0
R6	0	12	332.0	0	24	580.5	—	—	—

年次	いか類			たこ			貝類		
	数量	金額	平均単価	数量	金額	平均単価	数量	金額	平均単価
26	1	590	889.6	—	—	—	—	—	—
27	1	874	1,297.4	0	2	944.4	—	—	—
28	0	527	1,585.2	—	—	—	—	—	—
29	0	183	1,032.8	—	—	—	—	—	—
30	0	183	1,668.0	—	—	—	0	14	657.0
R1	—	—	—	—	—	—	—	—	—
R2	—	—	—	—	—	—	—	—	—
R3	0	38	1,494.1	0	3	1,500.0	—	—	—
R4	—	—	—	0	5	1,088.9	—	—	—
R5	0	2	1,667.0	—	—	—	0	49	497.0
R6	0	9	2,127.5	—	—	—	0	36	631.2

第9表 北さつま漁協卸売市場(阿久根)主要魚種取扱高・平均単価の推移

(単位:トン、千円、円/kg)

年次	いわし類			きびなご			さば		
	数量	金額	平均単価	数量	金額	平均単価	数量	金額	平均単価
26	9,817	802,470	81.7	573	206,862	361.0	1,180	132,744	112.5
27	11,044	836,155	75.7	427	182,157	426.9	1,949	155,330	79.7
28	12,820	955,477	74.5	422	155,827	369.0	1,978	171,369	86.6
29	10,550	850,341	80.6	461	167,531	363.4	4,310	341,729	79.3
30	5,140	486,195	94.6	452	182,167	403.0	4,690	387,154	82.5
R1	4,570	501,546	109.7	510	168,563	330.3	3,608	340,186	94.3
R2	6,048	640,856	106.0	361	126,043	349.0	3,556	331,709	93.3
R3	2,739	302,844	110.6	263	115,933	440.6	2,590	245,445	94.7
R4	3,524	381,886	108.4	433	191,612	442.0	3,922	384,221	98.0
R5	8,157	824,767	101.0	258	176,035	681.0	1,712	192,192	112.0
R6	9,600	868,464	90.5	333	213,223	639.4	2,017	244,997	121.5

年次	あじ類			かつお			まぐろ類		
	数量	金額	平均単価	数量	金額	平均単価	数量	金額	平均単価
26	2,153	399,132	185.4	26	6,798	261.5	1	295	295.0
27	3,010	560,170	186.1	12	3,787	303.3	0	82	198.0
28	1,311	232,338	177.2	4	800	207.3	0	102	407.7
29	3,835	505,337	131.8	68	9,722	143.8	1	499	564.5
30	1,918	364,617	190.1	15	5,750	381.0	0	178	495.0
R1	1,474	296,181	201.0	52	14,775	285.1	—	—	—
R2	1,505	320,332	212.9	90	17,561	194.3	—	—	—
R3	1,890	343,208	181.6	39	8,291	211.8	0	10	523.3
R4	2,661	472,586	177.6	51	9,606	187.7	0	48	767.4
R5	1,547	301,936	195.0	0	30	229.0	0	11	908.0
R6	2,045	334,337	163.5	5	757	142.3	1	804	1,120.9

年次	ぶり類			たい類			瀬物類		
	数量	金額	平均単価	数量	金額	平均単価	数量	金額	平均単価
26	26	7,061	271.6	103	50,982	495.0	86	54,156	629.7
27	29	7,921	270.0	106	49,441	465.3	81	53,557	658.9
28	32	8,592	272.0	139	60,848	438.7	89	59,840	675.1
29	166	26,105	157.2	121	56,955	469.6	76	48,222	637.5
30	135	18,185	134.7	138	47,031	340.0	71	47,036	664.0
R1	63	13,894	220.4	135	40,032	297.1	70	44,509	640.2
R2	100	14,726	146.5	141	33,812	239.5	64	34,002	529.0
R3	140	18,120	129.9	94	28,038	299.0	61	29,448	482.6
R4	228	51,334	225.5	202	67,038	331.4	42	23,556	557.6
R5	106	27,671	260.0	49	27,073	550.0	44	27,576	623.0
R6	12	4,123	339.8	25	10,921	435.2	37	26,164	710.5

年次	いか類			たこ			貝類		
	数量	金額	平均単価	数量	金額	平均単価	数量	金額	平均単価
26	50	26,558	530.9	6	5,855	914.8	3	4,226	1,555.3
27	75	26,194	351.1	11	9,985	930.5	1	3,474	2,479.1
28	40	20,992	519.3	5	6,554	1,214.9	2	2,589	1,492.8
29	85	41,199	483.2	7	7,089	1,013.7	1	2,726	2,247.1
30	75	32,062	426.0	2	3,170	1,285.0	2	2,047	1,101.0
R1	42	21,476	513.1	5	6,558	1,366.1	2	1,802	821.9
R2	52	23,427	448.3	4	5,061	1,266.9	2	1,216	678.2
R3	31	15,320	487.6	4	5,547	1,264.9	1	1,029	863.1
R4	21	13,013	608.2	4	5,592	1,552.7	1	763	749.8
R5	23	18,859	836.0	3	5,077	1,763.0	1	615	614.0
R6	18	16,986	960.3	2	4,118	1,756.3	8	2,605	339.6

第10表 令和6年市場別・魚種別取扱高（1月～12月） 詳細版 (単位トン、千円)

市場番号	魚種 卸売市場	まいわし		うるめいわし		かたくちいわし		いわし類計	
		数量	金額	数量	金額	数量	金額	数量	金額
1	鹿児島市(中央市場)	74.73	38,549	40.20	11,558	0.46	281	115.39	50,388
2	鹿屋市(消費地)	0.19	43	0.39	99	0.05	13	0.63	154
3	(南)第一鹿屋(消費地)	0.37	106	0.23	53	0.04	7	0.64	166
4	大口公設	0.00	0	0.00	0	0.00	0	0.00	0
5	東町漁協	0.66	7	0.00	0	0.00	0	0.66	7
6	北さつま漁協(阿久根)	6,835.08	482,954	2,285.85	303,705	479.30	81,806	9,600.23	868,464
7	北さつま漁協(出水)	0.00	0	0.00	0	0.00	0	0.00	0
8	北さつま漁協(長島)	0.00	0	0.00	0	0.00	0	0.00	0
9	北さつま漁協(黒之浜)	0.00	0	0.00	0	0.00	0	0.00	0
10	羽島漁協	0.00	0	0.00	0	0.00	0	0.00	0
11	串木野市漁協	10.32	866	0.00	0	0.00	0	10.32	866
12	市来町漁協	0.00	0	0.00	0	0.00	0	0.00	0
13	江口漁協	0.00	0	0.00	0	0.00	0	0.00	0
14	吹上町漁協	0.00	0	0.00	0	0.00	0	0.00	0
15	枕崎市漁協	4,233.89	254,073	1,066.64	133,914	30.51	2,449	5,331.04	390,437
16	かいゑい漁協	0.01	2	0.35	62	0.00	0	0.36	64
17	山川町漁協	0.00	0	0.00	0	0.00	0	0.00	0
18	指宿漁協	0.00	0	0.00	0	0.00	0	0.00	0
19	鹿児島県漁協(佐多岬)	0.00	0	0.00	0	0.00	0	0.00	0
20	鹿児島県漁協(佐多)	0.01	7	0.04	13	0.00	0	0.05	20
21	鹿屋市漁協(産地)	0.00	0	0.00	0	0.00	0	0.00	0
22	志布志漁協	0.00	0	0.00	0	0.00	0	0.00	0
23	内之浦漁協	1.22	126	200.28	12,776	3.50	103	205.01	13,005
24	高山漁協	0.00	0	0.00	0	42.25	2,195	42.25	2,195
25	東串良漁協	0.02	1	0.00	0	196.84	28,383	196.86	28,384
26	種子島漁協(西之表)	0.00	0	0.00	0	0.00	0	0.00	0
27	南種子町漁協	0.00	0	0.00	0	0.00	0	0.00	0
28	屋久島漁協(安房)	0.00	0	0.00	0	0.00	0	0.00	0
29	屋久島漁協(一湊)	0.00	0	0.00	0	0.00	0	0.00	0
30	奄美漁協	0.00	0	0.00	0	0.00	0	0.00	0
31	名瀬漁協	0.00	0	0.00	0	0.00	0	0.00	0
32	瀬戸内漁協	0.00	0	0.00	0	0.00	0	0.00	0
33	喜界島漁協	0.00	0	0.00	0	0.00	0	0.00	0
34	とくのしま漁協(徳之島)	0.00	0	0.00	0	0.00	0	0.00	0
35	とくのしま漁協(天城)	0.00	0	0.00	0	0.00	0	0.00	0
36	沖永良部島漁協	0.00	0	0.00	0	0.00	0	0.00	0
37	与論町漁協	0.00	0	0.00	0	0.00	0	0.00	0
38	笠沙町漁協	38.47	1,215	1.64	62	0.98	42	41.09	1,319
39	甕島漁協(里町)	0.00	0	0.00	0	0.00	0	0.00	0
40	甕島漁協(平良)	0.26	28	0.00	0	0.00	0	0.26	28
41	甕島漁協(中甕)	0.00	0	0.00	0	0.00	0	0.00	0
42	甕島漁協(鹿島)	0.03	16	0.04	71	0.00	0	0.07	87
43	甕島漁協(長浜)	0.00	0	0.00	0	0.00	0	0.00	0
44	甕島漁協(手打)	0.16	33	0.04	5	0.00	0	0.20	38
	地方卸売市場計	11,081.77	738,185	3,553.77	450,621	752.49	114,956	15,388.03	1,303,762
	その他卸売市場計	38.92	1,292	1.72	138	0.98	42	41.61	1,472
	県計	11,195.41	778,026	3,595.69	462,317	753.92	115,279	15,545.03	1,355,622

(単位トン、千円)

市場番号	きびなご		さば		まあじ		むろあじ		その他あじ	
	数量	金額	数量	金額	数量	金額	数量	金額	数量	金額
1	131.58	139,652	485.00	204,625	537.63	269,933	52.94	16,681	14.83	4,902
2	3.24	2,428	29.86	8,592	22.33	14,021	0.90	256	19.39	19,070
3	0.19	288	3.27	1,206	5.42	3,216	0.03	10	1.94	602
4	0.00	0	0.00	0	0.00	0	0.00	0	0.00	0
5	0.02	5	2.43	3,077	10.34	12,282	0.00	0	101.86	174,265
6	333.48	213,223	2,017.20	244,997	1,888.37	316,906	20.56	2,142	136.47	15,289
7	0.00	0	0.23	115	17.39	58,287	0.00	0	4.38	1,882
8	0.00	0	0.00	0	0.01	4	0.00	0	0.18	324
9	0.06	45	0.04	11	0.42	404	0.00	0	0.30	278
10	0.00	0	0.00	0	0.00	0	0.00	0	0.00	0
11	2.04	1,097	0.59	64	1.39	1,621	0.00	0	0.06	22
12	0.00	0	0.04	7	0.06	39	0.00	1	0.49	164
13	0.00	0	0.07	15	2.07	1,325	0.02	3	2.52	933
14	0.00	0	0.00	0	0.00	0	0.00	0	0.00	0
15	44.38	35,114	8,885.43	1,438,366	2,883.71	561,381	2,221.77	368,659	38.10	4,605
16	0.00	1	3.55	1,378	1.95	886	0.32	91	0.63	146
17	0.00	0	0.81	201	0.05	24	14.40	470	0.16	19
18	0.00	0	0.03	10	0.01	2	0.00	0	0.01	4
19	0.07	45	2.69	1,082	0.09	74	0.08	28	0.45	378
20	3.06	2,703	26.86	6,524	1.40	780	0.89	216	16.25	16,884
21	0.00	0	0.28	47	0.51	388	0.00	0	0.03	15
22	0.00	0	0.07	19	0.65	558	0.00	0	0.37	142
23	0.73	277	142.99	30,557	258.81	81,208	2.81	372	27.96	15,827
24	0.00	0	0.00	0	41.20	15,240	0.00	0	0.00	0
25	0.00	0	0.13	20	1.43	790	0.02	4	0.05	17
26	0.00	0	2.09	1,169	0.00	0	2.59	784	4.09	1,900
27	0.04	40	1.39	330	0.00	0	0.63	198	1.65	1,153
28	0.00	0	8.14	7,871	0.00	0	0.17	72	0.81	2,526
29	0.00	0	0.00	0	0.00	0	0.00	0	0.00	0
30	0.00	0	0.03	12	0.00	0	0.00	0	0.98	428
31	0.00	0	0.01	1	0.00	0	0.24	125	1.99	645
32	0.00	0	0.01	2	0.00	0	0.48	185	0.04	35
33	0.00	0	0.00	0	0.00	0	0.00	0	0.00	0
34	0.00	0	0.00	0	0.00	0	0.00	0	0.00	0
35	0.00	0	0.00	0	0.00	0	0.00	0	0.00	0
36	0.00	0	0.00	0	0.00	0	0.00	0	0.00	0
37	0.00	0	0.00	0	0.00	0	0.00	2	0.00	0
38	0.02	17	26.04	2,895	11.49	3,310	1.34	104	20.65	7,031
39	7.51	4,125	0.48	257	0.00	0	0.00	1	0.05	49
40	0.00	0	0.17	63	0.10	67	0.04	13	1.71	3,133
41	71.23	53,703	0.25	122	0.04	29	0.07	38	1.34	3,092
42	41.84	31,284	0.74	1,356	5.13	4,269	1.75	1,213	0.49	309
43	2.31	1,597	0.48	153	0.58	600	0.00	0	1.67	3,176
44	12.69	8,599	0.78	287	1.13	399	0.27	113	0.77	190
	387.31	255,266	11,128.24	1,745,670	5,137.61	1,069,437	2,265.91	373,617	361.13	257,550
	135.60	99,326	28.94	5,133	18.47	8,675	3.48	1,481	26.68	16,979
	654.48	494,244	11,642.18	1,955,429	5,693.70	1,348,045	2,322.34	391,778	402.64	279,432

(単位トン、千円)

市場番号	魚種 卸売市場	あじ類計		かつお		その他かつお		かつお類計	
		数量	金額	数量	金額	数量	金額	数量	金額
1	鹿児島市(中央市場)	605.40	291,516	4,742.76	1,703,096	287.97	135,096	5,030.72	1,838,192
2	鹿屋市(消費地)	42.63	33,346	3.04	1,507	43.18	21,520	46.22	23,028
3	(南)第一鹿屋(消費地)	7.39	3,829	0.25	150	3.87	1,590	4.12	1,741
4	大口公設	0.00	0	0.00	0	0.00	0	0.00	0
5	東町漁協	112.20	186,547	0.27	24	0.19	601	0.46	625
6	北さつま漁協(阿久根)	2,045.41	334,337	5.32	757	83.69	8,557	89.01	9,314
7	北さつま漁協(出水)	21.77	60,169	0.00	4	0.00	0	0.00	4
8	北さつま漁協(長島)	0.19	329	0.00	0	0.00	0	0.00	0
9	北さつま漁協(黒之浜)	0.71	682	0.00	0	0.09	60	0.09	60
10	羽島漁協	0.00	0	0.00	0	0.00	0	0.00	0
11	串木野市漁協	1.45	1,643	0.00	0	4.13	297	4.13	297
12	市来町漁協	0.56	205	0.01	3	0.10	50	0.10	52
13	江口漁協	4.60	2,260	0.01	4	0.31	147	0.31	151
14	吹上町漁協	0.00	0	0.00	0	0.00	0	0.00	0
15	枕崎市漁協	5,143.57	934,644	37,908.55	9,575,205	412.80	42,269	38,321.35	9,617,473
16	かいゑい漁協	2.91	1,122	0.26	102	6.25	3,488	6.51	3,590
17	山川町漁協	14.60	513	36,326.62	9,244,014	211.68	15,699	36,538.30	9,259,713
18	指宿漁協	0.02	6	0.22	79	0.04	28	0.26	107
19	鹿児島県漁協(佐多岬)	0.62	480	0.28	179	11.80	9,284	12.08	9,463
20	鹿児島県漁協(佐多)	18.53	17,881	0.24	253	103.98	18,981	104.22	19,233
21	鹿屋市漁協(産地)	0.54	403	0.00	0	0.00	0	0.00	0
22	志布志漁協	1.01	700	0.00	0	0.00	0	0.00	0
23	内之浦漁協	289.58	97,407	0.08	60	210.76	40,278	210.84	40,338
24	高山漁協	41.20	15,240	0.00	0	55.14	4,521	55.14	4,521
25	東串良漁協	1.49	811	0.04	27	0.01	12	0.06	40
26	種子島漁協(西之表)	6.68	2,684	6.90	2,777	11.61	8,599	18.51	11,376
27	南種子町漁協	2.28	1,351	0.32	144	5.48	4,215	5.80	4,359
28	屋久島漁協(安房)	0.98	2,598	0.63	249	0.07	69	0.69	318
29	屋久島漁協(一湊)	0.00	0	0.00	0	0.00	0	0.00	0
30	奄美漁協	0.98	428	0.00	0	0.86	640	0.86	640
31	名瀬漁協	2.23	770	1.83	903	0.73	599	2.56	1,502
32	瀬戸内漁協	0.52	220	2.80	757	0.94	754	3.74	1,511
33	喜界島漁協	0.00	0	0.00	0	2.62	1,172	2.62	1,172
34	とくのしま漁協(徳之島)	0.00	0	1.90	15,690	1.11	1,552	3.01	17,242
35	とくのしま漁協(天城)	0.00	0	0.00	0	0.00	0	0.00	0
36	沖永良部島漁協	0.00	0	0.85	474	0.00	0	0.85	474
37	与論町漁協	0.00	2	0.00	0	2.02	1,080	2.02	1,080
38	笠沙町漁協	33.48	10,444	0.75	350	59.31	644	60.06	994
39	甕島漁協(里町)	0.05	51	0.00	0	0.26	158	0.26	158
40	甕島漁協(平良)	1.85	3,213	0.02	8	1.94	839	1.95	847
41	甕島漁協(中甕)	1.45	3,159	0.59	306	5.38	3,367	5.97	3,672
42	甕島漁協(鹿島)	7.38	5,791	0.64	296	10.94	7,110	11.58	7,407
43	甕島漁協(長浜)	2.24	3,777	0.41	234	6.15	4,611	6.56	4,844
44	甕島漁協(手打)	2.18	701	2.55	1,293	0.85	557	3.40	1,850
	地方卸売市場計	7,764.65	1,700,604	74,260.40	18,843,362	1,173.46	186,061	75,433.87	19,029,423
	その他卸売市場計	48.62	27,135	4.95	2,487	84.83	17,286	89.79	19,773
	県計	8,418.68	2,019,255	79,008.12	20,548,945	1,546.26	338,443	80,554.38	20,887,388

(単位トン、千円)

市場番号	まぐろ類		かじき類		ぶり		かんぱち		ぶり類計	
	数量	金額	数量	金額	数量	金額	数量	金額	数量	金額
1	1,698.65	1,743,043	226.54	147,435	1,163.02	796,751	530.33	911,374	1,693.36	1,708,125.23
2	8.30	4,723	3.26	1,961	108.23	77,287	244.87	180,530	353.10	257,818
3	1.80	1,065	0.52	399	27.14	8,739	8.19	6,810	35.33	15,549
4	0.00	0	0.00	0	0.00	0	0.00	0	0.00	0
5	0.01	3	0.00	0	10,747.42	10,121,278	82.57	137,407	10,829.99	10,258,685
6	0.72	804	5.13	2,375	8.11	2,216	4.02	1,907	12.13	4,123
7	0.00	0	0.00	0	2.29	839	0.18	154	2.47	992
8	0.00	0	0.00	0	37.63	14,747	0.03	33	37.66	14,779
9	0.00	0	0.00	0	1.22	638	1.21	953	2.43	1,590
10	0.00	0	0.00	0	0.00	0	0.00	0	0.00	0
11	0.00	0	0.00	0	0.03	7	0.00	5	0.04	12
12	0.00	0	0.00	0	0.20	61	0.28	282	0.48	342
13	0.07	21	18.33	15,567	0.30	98	3.04	1,969	3.34	2,068
14	0.00	0	0.00	0	0.00	0	0.00	0	0.00	0
15	7,112.00	2,399,891	0.33	25	179.36	43,150	0.00	0	179.36	43,150
16	1.28	687	0.01	3	1.34	450	6.57	3,900	7.92	4,350
17	7,714.74	2,507,908	0.00	0	4.39	4,253	0.00	0	4.39	4,253
18	0.22	51	0.00	0	0.05	22	0.12	168	0.17	189
19	0.35	179	0.00	0	26.87	15,910	1.73	1,849	28.60	17,759
20	2.62	2,164	1.99	1,618	4.30	2,466	15.57	15,336	19.87	17,802
21	0.00	0	0.00	0	0.88	499	1.15	1,051	2.03	1,550
22	0.00	2	0.00	0	0.61	407	0.11	76	0.73	483
23	10.08	7,066	6.82	4,498	52.88	15,314	50.21	14,624	103.09	29,938
24	0.00	0	0.64	493	45.21	11,199	117.13	192,179	162.34	203,378
25	0.00	0	0.00	0	0.17	53	0.21	109	0.38	163
26	212.71	181,295	0.00	0	31.91	204,406	11.91	14,389	43.82	218,795
27	1.35	711	0.41	456	0.08	36	2.85	3,311	2.92	3,347
28	1.87	1,019	1.62	1,174	0.04	19	15.43	12,646	15.47	12,665
29	0.00	0	0.00	0	0.00	0	0.00	0	0.00	0
30	0.83	684	0.34	288	0.00	0	4.57	3,255	4.57	3,255
31	59.13	48,236	0.79	448	0.00	0	3.60	2,237	3.60	2,237
32	16.48	11,876	0.20	103	0.00	0	1.61	1,425	1.61	1,425
33	0.00	0	0.14	104	0.00	0	0.76	598	0.76	598
34	19.74	16,365	0.20	1,737	0.00	0	2.22	1,726	2.22	1,726
35	0.00	0	0.00	0	0.00	0	0.00	0	0.00	0
36	22.68	18,678	0.29	172	0.00	0	0.55	591	0.55	591
37	25.48	15,608	0.86	1,103	0.00	0	0.00	0	0.00	0
38	7.86	4,293	3.04	2,088	72.13	17,017	12.31	10,101	84.43	27,117
39	0.00	0	0.00	0	0.08	42	0.03	48	0.12	90
40	1.58	1,915	0.11	135	0.27	105	3.16	2,142	3.42	2,246
41	1.02	1,982	0.00	0	0.14	59	0.72	604	0.86	663
42	4.58	6,541	3.75	2,402	11.64	5	2.23	2,825	13.86	2,830
43	0.94	433	1.82	1,198	4.12	2,615	0.01	17	4.13	2,632
44	6.55	3,041	10.24	6,896	2.83	1,237	0.11	118	2.94	1,355
	15,212.48	5,219,037	41.90	32,524	11,280.68	10,524,092	580.68	599,520	11,861.35	11,123,612
	22.53	18,205	18.96	12,718	91.21	21,078	18.56	15,855	109.77	36,933
	16,933.65	6,980,285	287.39	192,677	12,534.91	11,341,922	1,129.57	1,526,749	13,664.48	12,868,670

(単位トン、千円)

市場番号	魚種 卸売市場	まだい		その他たい		たい類計		かさご	
		数量	金額	数量	金額	数量	金額	数量	金額
1	鹿児島市(中央市場)	1,040.76	1,316,873	134.25	119,235	1,175.02	1,436,109	5.77	4,987
2	鹿屋市(消費地)	44.26	41,908	21.99	21,988	66.24	63,896	0.84	1,065
3	(南)第一鹿屋(消費地)	4.09	4,081	0.08	96	4.17	4,178	0.16	85
4	大口公設	0.00	0	0.00	0	0.00	0	0.00	0
5	東町漁協	81.10	36,546	29.32	22,448	110.42	58,994	1.70	1,844
6	北さつま漁協(阿久根)	15.97	7,727	9.12	3,194	25.10	10,921	0.19	173
7	北さつま漁協(出水)	18.52	12,885	8.23	5,254	26.75	18,139	0.06	48
8	北さつま漁協(長島)	0.64	378	0.31	371	0.95	749	0.11	63
9	北さつま漁協(黒之浜)	4.56	2,547	4.10	1,604	8.66	4,151	2.01	1,614
10	羽島漁協	0.01	2	0.07	96	0.08	99	0.00	0
11	串木野市漁協	0.04	24	0.00	0	0.04	24	0.01	3
12	市来町漁協	3.71	2,010	6.57	6,159	10.28	8,169	0.01	8
13	江口漁協	28.64	13,089	12.22	6,200	40.85	19,290	0.06	38
14	吹上町漁協	0.00	0	0.00	0	0.00	0	0.00	0
15	枕崎市漁協	6.41	3,633	0.30	335	6.71	3,968	0.70	352
16	かいゑい漁協	1.97	899	0.24	106	2.21	1,005	0.02	8
17	山川町漁協	1.13	743	0.43	181	1.56	923	0.00	0
18	指宿漁協	0.31	137	0.16	42	0.48	179	0.00	0
19	鹿児島県漁協(佐多岬)	1.06	1,288	0.12	35	1.19	1,323	0.23	309
20	鹿児島県漁協(佐多)	1.14	1,170	0.42	342	1.56	1,512	0.01	4
21	鹿屋市漁協(産地)	3.53	3,578	0.00	0	3.53	3,578	0.00	0
22	志布志漁協	1.86	1,714	1.33	669	3.19	2,382	0.01	9
23	内之浦漁協	0.90	888	2.13	1,182	3.04	2,070	0.19	255
24	高山漁協	12.91	11,202	0.00	0	12.91	11,202	0.00	0
25	東串良漁協	0.85	612	1.03	1,657	1.88	2,269	0.07	78
26	種子島漁協(西之表)	0.21	236	4.25	3,726	4.46	3,962	0.16	158
27	南種子町漁協	0.10	157	1.05	1,475	1.15	1,632	0.01	9
28	屋久島漁協(安房)	0.43	385	0.52	963	0.95	1,348	0.00	1
29	屋久島漁協(一湊)	0.00	0	0.00	0	0.00	0	0.00	0
30	奄美漁協	0.00	0	9.34	8,485	9.34	8,485	0.00	0
31	名瀬漁協	0.00	0	4.25	4,930	4.25	4,930	0.00	0
32	瀬戸内漁協	0.01	5	1.14	594	1.15	599	0.00	0
33	喜界島漁協	0.00	0	0.00	0	0.00	0	0.00	0
34	とくのしま漁協(徳之島)	0.00	0	1.68	1,205	1.68	1,205	0.00	0
35	とくのしま漁協(天城)	0.00	0	0.00	0	0.00	0	0.00	0
36	沖永良部島漁協	0.00	0	0.03	18	0.03	18	0.00	0
37	与論町漁協	0.00	0	0.00	2	0.00	2	0.00	0
38	笠沙町漁協	2.21	1,372	0.33	123	2.54	1,495	0.00	3
39	甕島漁協(里町)	0.32	268	0.00	0	0.32	268	0.00	0
40	甕島漁協(平良)	0.21	141	0.09	27	0.30	168	0.00	0
41	甕島漁協(中甕)	2.48	1,892	0.09	53	2.57	1,945	0.00	0
42	甕島漁協(鹿島)	7.73	6,028	0.01	61	7.73	6,089	0.00	2
43	甕島漁協(長浜)	0.76	626	1.13	1,683	1.89	2,310	0.65	427
44	甕島漁協(手打)	1.33	1,555	4.10	7,194	5.43	8,749	0.01	9
	地方卸売市場計	234.36	147,844	120.46	93,359	354.82	241,203	6.57	6,125
	その他卸売市場計	15.04	11,881	5.74	9,141	20.78	21,022	0.67	441
	県計	1,290.17	1,476,599	260.45	221,735	1,550.62	1,698,333	13.01	11,553

(単位トン、千円)

市場番号	瀬物類		さわら		しいら		ぼら		とびうお	
	数量	金額	数量	金額	数量	金額	数量	金額	数量	金額
1	434.19	744,198	74.78	52,903	297.00	88,336	1.39	360	35.99	14,452
2	60.94	71,797	3.54	1,946	1.18	427	0.09	131	2.09	777
3	13.69	7,499	0.28	59	0.25	72	0.00	0	0.37	131
4	0.00	0	0.00	0	0.00	0	0.00	0	0.00	0
5	6.42	15,020	0.02	16	0.04	11	0.67	1,282	0.00	0
6	36.82	26,164	3.54	1,359	4.76	428	0.61	43	0.12	13
7	0.00	0	0.90	4	0.00	0	0.69	116	0.00	0
8	0.00	0	0.00	0	0.00	0	0.02	3	0.00	0
9	0.00	0	0.02	16	0.00	0	0.08	8	0.00	0
10	0.09	127	0.00	0	0.00	0	0.00	0	0.00	0
11	0.00	0	0.01	8	0.00	0	0.00	0	0.00	0
12	0.07	35	1.39	1,133	0.02	5	0.00	0	0.00	0
13	0.60	1,112	2.48	1,663	0.09	24	0.00	0	0.00	0
14	0.00	0	0.00	0	0.00	0	0.00	0	0.00	0
15	39.99	44,241	1.26	711	12.15	1,314	0.02	0	4.13	468
16	6.97	3,859	0.33	181	0.09	31	0.00	0	0.34	86
17	109.59	108,577	0.00	0	34.42	7,496	0.00	0	0.03	2
18	0.05	73	0.00	0	0.00	0	0.00	0	0.00	0
19	6.29	10,735	2.43	1,325	0.30	107	0.01	1	1.82	627
20	9.32	8,282	0.51	372	0.65	253	0.00	0	0.31	175
21	0.00	0	0.00	0	0.00	0	0.00	0	0.00	0
22	1.21	1,403	0.01	6	0.00	0	0.01	0	0.00	0
23	127.70	57,417	3.57	2,620	6.13	1,977	0.23	18	6.32	822
24	11.77	16,385	5.33	7,494	0.11	36	0.00	0	0.71	151
25	0.26	450	2.76	2,199	0.00	1	0.55	542	0.00	0
26	28.51	36,296	3.82	1,932	12.84	2,937	0.00	0	5.75	3,465
27	13.33	16,414	0.37	241	2.07	745	0.00	0	0.02	33
28	80.13	308,346	0.64	343	1.58	141	0.00	0	152.04	54,313
29	0.00	0	0.00	0	0.00	0	0.00	0	0.00	0
30	27.69	28,871	0.36	221	0.08	28	0.00	0	0.00	0
31	13.58	18,076	2.28	1,314	4.19	1,500	0.00	0	0.00	0
32	9.80	9,229	0.25	134	0.58	146	0.00	0	0.00	0
33	7.27	4,156	4.45	3,621	0.00	0	0.00	0	0.00	0
34	0.00	0	1.49	1,439	1.01	345	0.00	0	0.00	0
35	0.00	0	0.00	0	0.00	0	0.00	0	0.00	0
36	8.64	10,831	1.91	1,028	2.24	842	0.00	0	0.04	23
37	7.59	5,588	5.39	3,755	7.56	3,803	0.00	0	0.83	539
38	36.10	13,972	6.56	3,704	15.54	2,350	0.04	1	7.63	740
39	0.00	0	0.00	0	0.00	0	0.00	0	0.06	6
40	2.65	4,629	0.13	93	0.08	30	0.01	0	0.17	40
41	5.47	7,254	0.04	23	0.22	70	0.00	0	0.00	0
42	0.43	575	0.24	169	0.40	165	0.01	44	0.44	292
43	0.62	468	0.03	17	0.10	32	0.00	0	0.00	0
44	68.68	66,906	0.16	76	0.94	317	0.00	17	0.03	10
	628.32	810,985	49.35	35,140	92.34	22,670	2.98	2,145	174.92	61,624
	113.95	93,804	7.16	4,082	17.28	2,964	0.05	62	8.33	1,089
	1,176.46	1,648,987	131.29	92,125	406.61	113,971	4.43	2,567	219.24	77,165

(単位トン、千円)

市場番号	魚種 卸売市場	とらふぐ		その他ふぐ		ふぐ類計		ひらめ	
		数量	金額	数量	金額	数量	金額	数量	金額
1	鹿児島市(中央市場)	-	0	4.78	10,574	4.78	10,574	41.96	86,819
2	鹿屋市(消費地)	-	24	0.04	15	0.04	39	0.41	897
3	(南)第一鹿屋(消費地)	-	18	0.03	8	0.03	26	0.16	258
4	大口公設	-	0	0.00	0	0.00	0	0.00	0
5	東町漁協	-	423	0.80	826	0.80	1,249	3.23	5,077
6	北さつま漁協(阿久根)	-	0	12.84	4,496	12.84	4,496	1.86	2,522
7	北さつま漁協(出水)	-	0	0.02	4	0.02	4	0.79	1,414
8	北さつま漁協(長島)	-	0	0.01	3	0.01	3	0.01	14
9	北さつま漁協(黒之浜)	-	0	0.01	3	0.01	3	0.34	356
10	羽島漁協	-	0	0.00	0	0.00	0	0.00	0
11	串木野市漁協	-	0	0.00	0	0.00	0	0.00	0
12	市来町漁協	-	0	0.04	14	0.04	14	0.00	3
13	江口漁協	-	0	0.35	124	0.35	124	0.00	4
14	吹上町漁協	-	0	0.00	0	0.00	0	0.00	0
15	枕崎市漁協	-	0	0.80	60	0.80	60	0.01	14
16	かいゑい漁協	-	0	0.00	0	0.00	0	0.01	11
17	山川町漁協	-	0	0.00	0	0.00	0	0.00	1
18	指宿漁協	-	0	0.00	0	0.00	0	0.01	4
19	鹿児島県漁協(佐多岬)	-	0	0.00	0	0.00	0	0.01	22
20	鹿児島県漁協(佐多)	-	0	0.00	0	0.00	0	0.02	46
21	鹿屋市漁協(産地)	-	0	0.00	0	0.00	0	0.06	118
22	志布志漁協	-	0	0.02	7	0.02	7	0.02	31
23	内之浦漁協	-	0	1.57	499	1.57	499	0.04	84
24	高山漁協	-	0	0.00	0	0.00	0	1.32	2,719
25	東串良漁協	-	0	0.03	17	0.03	17	0.05	62
26	種子島漁協(西之表)	-	0	0.00	0	0.00	0	0.01	13
27	南種子町漁協	-	0	0.00	0	0.00	0	0.00	0
28	屋久島漁協(安房)	-	0	0.00	0	0.00	0	0.00	0
29	屋久島漁協(一湊)	-	0	0.00	0	0.00	0	0.00	0
30	奄美漁協	-	0	0.08	84	0.08	84	0.00	0
31	名瀬漁協	-	0	0.55	607	0.55	607	0.00	0
32	瀬戸内漁協	-	0	0.33	235	0.33	235	0.00	0
33	喜界島漁協	-	0	0.00	0	0.00	0	0.00	0
34	とくのしま漁協(徳之島)	-	0	0.00	0	0.00	0	0.00	0
35	とくのしま漁協(天城)	-	0	0.00	0	0.00	0	0.00	0
36	沖永良部島漁協	-	0	0.00	0	0.00	0	0.00	0
37	与論町漁協	-	0	0.00	0	0.00	0	0.00	0
38	笠沙町漁協	-	0	0.04	11	0.04	11	0.04	68
39	甕島漁協(里町)	-	0	0.00	0	0.00	0	0.00	0
40	甕島漁協(平良)	-	0	0.00	0	0.00	0	0.01	9
41	甕島漁協(中甕)	-	0	0.00	0	0.00	0	0.00	2
42	甕島漁協(鹿島)	-	0	0.00	0	0.00	0	0.06	114
43	甕島漁協(長浜)	-	0	0.00	1	0.00	1	0.05	85
44	甕島漁協(手打)	-	0	0.00	0	0.00	0	0.04	57
	地方卸売市場計	-	465	17.51	7,000	17.51	7,466	8.38	13,669
	その他卸売市場計	-	0	0.04	12	0.04	12	0.20	334
	県計	-	465	22.34	17,586	22.34	18,051	50.54	100,823

(単位トン、千円)

市場番号	かれい		その他魚類		魚類合計	
	数量	金額	数量	金額	数量	金額
1	62.09	51,222	1,884.56	1,395,830	14,004.17184	10,008,765
2	0.06	51	1.04	1,592	623.72820	474,644
3	0.00	1	32.92	4,371	105.29213	40,905
4	0.00	0	0.00	0	0.00000	0
5	0.01	4	131.90	136,656	11,200.95580	10,668,681
6	0.00	0	243.80	40,002	14,432.95617	1,763,757
7	0.00	1	27.35	20,273	81.03703	101,279
8	0.00	0	9.11	6,186	48.05800	22,126
9	0.00	0	35.44	31,671	49.89200	40,208
10	0.00	0	0.21	130	0.37600	356
11	0.00	0	14.98	7,224	33.60290	11,238
12	0.02	16	2.12	2,408	15.13920	12,397
13	0.01	1	17.13	5,784	88.29410	48,123
14	0.00	0	0.00	0	0.00000	0
15	0.00	0	4,027.03	381,958	69,110.27410	15,292,185
16	0.00	0	5.54	2,263	38.02900	18,639
17	0.00	0	3.56	178	44,421.99780	11,889,764
18	0.00	0	1.10	559	2.33330	1,179
19	0.00	0	3.76	3,594	60.45070	47,050
20	0.00	0	17.55	17,706	207.13140	96,294
21	0.00	0	0.28	0	6.70990	5,695
22	0.30	229	4.15	1,894	10.75329	7,166
23	0.04	25	262.84	96,007	1,380.80930	384,880
24	0.00	0	248.35	84,655	582.05200	348,469
25	0.01	3	30.26	25,333	234.80970	60,371
26	0.00	0	24.62	40,807	363.97700	504,888
27	0.00	0	9.18	170,038	40.31550	199,707
28	0.00	0	0.00	0	264.11930	390,136
29	0.00	0	0.00	0	0.00000	0
30	0.00	0	16.03	26,904	61.17740	69,900
31	0.00	1	25.49	24,087	118.67000	103,709
32	0.00	0	2.77	926	37.44910	26,407
33	0.00	0	3.16	3,383	18.40740	13,034
34	0.00	0	0.00	0	29.35500	40,059
35	0.00	0	0.00	0	0.00000	0
36	0.00	0	6.72	4,141	43.92940	36,797
37	0.00	0	4.42	2,730	54.14870	34,210
38	0.01	5	85.78	21,159	410.31860	92,674
39	0.00	0	0.47	486	9.26550	5,441
40	0.00	0	6.46	4,266	19.13930	17,683
41	0.00	0	2.38	1,987	91.45900	74,582
42	0.00	1	0.00	0	93.10100	65,147
43	0.00	0	4.81	11,877	26.63850	29,850
44	0.00	1	1.35	817	115.62630	99,727
	0.45	332	5,212.78	1,143,460	143,766.23	42,754,253
	0.02	7	101.25	40,591	765.55	385,104
	62.56	51,560	7,198.59	2,579,881	158,535.95	53,148,122

(単位トン、千円)

市場番号	魚種 卸売市場	まだい(活魚)		いしだい(活魚)		とらふぐ(活魚)		ひらめ(活魚)	
		数量	金額	数量	金額	数量	金額	数量	金額
1	鹿児島市(中央市場)	0.00	0	0.00	0	-	0	0.00	0
2	鹿屋市(消費地)	0.00	0	0.00	6	-	0	0.00	11
3	(南)第一鹿屋(消費地)	0.00	0	0.00	0	-	0	0.00	0
4	大口公設	0.00	0	0.00	0	-	0	0.00	0
5	東町漁協	857.00	766,656	0.00	0	-	0	2.59	4,768
6	北さつま漁協(阿久根)	0.03	31	0.18	386	-	3	2.54	4,402
7	北さつま漁協(出水)	6.76	8,792	0.01	31	-	6	2.35	4,670
8	北さつま漁協(長島)	1.71	1,618	0.16	206	-	0	0.01	14
9	北さつま漁協(黒之浜)	4.94	4,187	1.11	2,189	-	0	1.85	2,853
10	羽島漁協	0.04	26	0.00	0	-	0	0.00	0
11	串木野市漁協	0.01	10	0.04	63	-	0	0.01	7
12	市来町漁協	5.11	5,207	0.01	15	-	0	0.16	326
13	江口漁協	45.09	38,929	0.03	57	-	0	0.07	155
14	吹上町漁協	0.00	0	0.00	0	-	0	0.00	0
15	枕崎市漁協	0.21	153	0.05	64	-	0	0.01	19
16	かいゑい漁協	0.35	159	0.27	341	-	0	0.15	217
17	山川町漁協	0.00	0	0.00	0	-	0	0.00	0
18	指宿漁協	1.13	890	0.03	26	-	0	0.04	85
19	鹿児島県漁協(佐多岬)	0.00	0	0.00	0	-	0	0.00	0
20	鹿児島県漁協(佐多)	0.00	0	0.00	2	-	0	0.01	17
21	鹿屋市漁協(産地)	0.00	0	0.00	0	-	0	0.00	0
22	志布志漁協	0.44	476	0.01	13	-	48	0.11	236
23	内之浦漁協	5.12	5,035	6.53	12,230	-	0	0.78	1,591
24	高山漁協	0.00	0	0.00	0	-	0	0.00	0
25	東串良漁協	1.05	1,031	0.00	0	-	15	0.61	1,227
26	種子島漁協(西之表)	0.00	0	0.05	64	-	0	0.00	0
27	南種子町漁協	0.02	37	0.99	1,901	-	0	0.00	0
28	屋久島漁協(安房)	0.00	0	0.00	0	-	0	0.00	0
29	屋久島漁協(一湊)	0.00	0	0.00	0	-	0	0.00	0
30	奄美漁協	0.00	0	0.00	0	-	0	0.00	0
31	名瀬漁協	0.00	0	0.00	0	-	0	0.00	0
32	瀬戸内漁協	0.00	0	0.00	0	-	0	0.00	0
33	喜界島漁協	0.00	0	0.00	0	-	0	0.00	0
34	とくのしま漁協(徳之島)	0.00	0	0.00	0	-	0	0.00	0
35	とくのしま漁協(天城)	0.00	0	0.00	0	-	0	0.00	0
36	沖永良部島漁協	0.00	0	0.00	0	-	0	0.00	0
37	与論町漁協	0.00	0	0.00	0	-	0	0.00	0
38	笠沙町漁協	1.02	900	0.31	429	-	7	0.15	311
39	甕島漁協(里町)	0.00	0	0.00	0	-	0	0.00	0
40	甕島漁協(平良)	0.00	0	0.00	0	-	0	0.00	0
41	甕島漁協(中甕)	0.00	0	0.00	0	-	0	0.00	0
42	甕島漁協(鹿島)	0.00	0	0.08	134	-	0	0.00	0
43	甕島漁協(長浜)	0.00	0	0.00	0	-	0	0.00	0
44	甕島漁協(手打)	0.00	0	0.00	0	-	0	0.00	0
	地方卸売市場計	929.02	833,238	9.47	17,594	-	72	11.29	20,599
	その他卸売市場計	1.02	900	0.38	563	-	7	0.15	311
	県計	930.04	834,137	9.85	18,156	-	80	11.44	20,910

(単位トン、千円)

市場番号	活魚合計		かに類		いせえび		くるまえび		その他えび	
	数量	金額	数量	金額	数量	金額	数量	金額	数量	金額
1	0.00	0	5.98	14,337	21.87	126,385	4.62	24,531	96.41	148,614
2	0.01	17	0.37	739	5.36	29,797	0.03	18	1.46	2,386
3	0.00	0	0.03	18	0.01	45	0.00	0	0.04	72
4	0.00	0	0.00	0	0.00	0	0.00	0	0.00	0
5	859.59	771,424	0.05	46	0.39	1,919	0.03	230	0.25	829
6	2.75	4,822	0.15	251	8.49	40,844	0.00	0	69.91	43,440
7	9.13	13,500	0.39	583	0.27	1,395	0.02	139	0.24	1,222
8	1.88	1,838	0.01	6	0.56	2,730	0.00	0	0.00	8
9	7.90	9,229	0.37	781	5.31	28,432	0.00	0	0.01	56
10	0.04	26	0.00	0	0.99	3,356	0.00	0	0.00	0
11	0.06	81	0.00	1	1.71	7,902	0.00	0	0.00	2
12	5.27	5,549	0.04	42	0.64	2,887	0.00	0	0.01	36
13	45.18	39,141	0.01	6	0.13	663	0.00	0	0.01	20
14	0.00	0	0.00	0	0.00	0	0.00	0	0.00	0
15	0.27	236	0.01	16	1.10	5,350	0.00	0	6.73	9,674
16	0.77	716	0.00	0	0.40	1,785	0.00	0	0.02	65
17	0.00	0	0.00	0	0.03	165	0.00	0	0.00	0
18	1.20	1,001	0.05	32	0.02	119	0.00	0	0.00	0
19	0.00	0	0.16	368	1.73	9,439	0.00	0	0.09	508
20	0.01	19	0.00	0	0.00	0	0.00	0	0.00	0
21	0.00	0	0.00	0	0.05	284	0.00	0	0.00	0
22	0.56	773	0.09	108	3.94	18,298	0.02	98	0.20	198
23	12.43	18,855	0.09	207	6.24	31,283	0.00	0	0.26	1,312
24	0.00	0	0.04	75	1.63	7,992	0.00	0	0.00	0
25	1.66	2,273	1.68	1,005	0.85	3,558	0.00	0	0.01	24
26	0.05	64	1.07	3,772	0.51	3,424	0.00	0	0.29	1,600
27	1.01	1,938	0.79	2,113	0.62	3,624	0.00	0	0.10	606
28	0.00	0	0.15	488	0.07	229	0.00	0	0.00	0
29	0.00	0	0.00	0	0.00	0	0.00	0	0.00	0
30	0.00	0	0.00	0	0.00	0	0.00	0	0.19	784
31	0.00	0	0.32	838	2.07	10,056	0.00	0	0.00	0
32	0.00	0	0.17	422	0.85	3,729	0.00	0	0.17	1,287
33	0.00	0	0.00	0	0.00	0	0.00	0	0.00	0
34	0.00	0	0.00	0	1.58	6,653	0.00	0	0.03	79
35	0.00	0	0.00	0	0.00	0	0.00	0	0.00	0
36	0.00	0	0.00	1	1.13	4,993	0.00	0	0.00	5
37	0.00	0	0.00	0	0.01	19	0.00	0	0.00	5
38	1.48	1,647	0.03	33	0.23	1,069	0.00	0	0.02	45
39	0.00	0	0.00	0	0.00	0	0.00	0	0.00	0
40	0.00	0	0.00	0	0.20	1,156	0.00	0	0.00	2
41	0.00	0	0.00	5	0.33	1,857	0.00	0	0.00	41
42	0.08	134	0.00	0	0.07	335	0.00	0	0.02	92
43	0.00	0	0.00	0	0.05	181	0.00	0	37.72	47,900
44	0.00	0	0.03	141	0.78	4,011	0.00	0	0.01	17
	949.78	871,502	6.03	11,917	46.70	230,971	0.10	485	80.02	64,218
	1.55	1,781	0.06	180	1.65	8,610	0.00	0	37.76	48,097
	951.33	873,283	12.07	26,435	70.23	365,966	4.73	25,016	214.19	260,928

(単位トン、千円)

市場番号	魚種 卸売市場	えび類計		いか類		たこ		その他水産動物	
		数量	金額	数量	金額	数量	金額	数量	金額
1	鹿児島市(中央市場)	122.91	299,530	442.63	592,303	32.51	66,963	543.10	1,228,525
2	鹿屋市(消費地)	6.85	32,201	3.09	6,946	0.31	715	0.15	100
3	(南)第一鹿屋(消費地)	0.05	117	1.13	1,171	0.64	1,569	1.36	387
4	大口公設	0.00	0	0.00	0	0.00	0	0.00	0
5	東町漁協	0.66	2,977	19.86	55,760	18.60	33,473	0.01	0
6	北さつま漁協(阿久根)	78.39	84,284	17.69	16,986	2.35	4,118	2.56	30,484
7	北さつま漁協(出水)	0.53	2,757	14.25	59,922	9.31	16,893	1.39	1,544
8	北さつま漁協(長島)	0.56	2,738	0.07	129	1.72	2,924	0.00	0
9	北さつま漁協(黒之浜)	5.33	28,488	5.49	14,921	2.04	3,824	0.79	8,111
10	羽島漁協	0.99	3,356	0.00	0	0.02	24	0.00	0
11	串木野市漁協	1.71	7,904	0.00	9	0.00	0	0.00	0
12	市来町漁協	0.66	2,923	0.87	1,324	0.01	11	0.01	6
13	江口漁協	0.13	683	2.39	3,591	0.00	3	0.00	0
14	吹上町漁協	0.00	0	0.00	0	0.00	0	0.00	0
15	枕崎市漁協	7.83	15,024	4.85	3,591	0.04	35	0.00	0
16	かいゑい漁協	0.42	1,850	0.92	803	0.03	42	0.00	0
17	山川町漁協	0.03		0.01	30	0.33	514	0.00	0
18	指宿漁協	0.02	119	0.34	510	0.09	154	0.00	0
19	鹿児島県漁協(佐多岬)	1.82	9,947	0.04	73	0.00	0	0.00	6
20	鹿児島県漁協(佐多)	0.00	0	0.87	2,252	0.00	0	0.00	0
21	鹿屋市漁協(産地)	0.05	284	0.00	0	0.17	290	0.00	0
22	志布志漁協	4.16	18,594	0.79	1,480	0.54	1,305	0.01	20
23	内之浦漁協	6.50	32,595	1.54	14,545	0.14	1,881	43.85	11,751
24	高山漁協	1.63	7,992	5.62	11,488	0.00	0	0.00	0
25	東串良漁協	0.86	3,582	0.71	727	0.02	38	0.00	0
26	種子島漁協(西之表)	0.80	5,024	7.49	18,607	4.60	8,511	0.00	0
27	南種子町漁協	0.72	4,230	0.63	1,697	0.18	304	0.00	0
28	屋久島漁協(安房)	0.07	229	0.86	2,634	0.00	0	0.00	0
29	屋久島漁協(一湊)	0.00	0	0.00	0	0.00	0	0.00	0
30	奄美漁協	0.19	784	12.63	14,811	0.30	449	0.00	0
31	名瀬漁協	2.07	10,056	5.43	5,593	6.15	10,368	0.00	0
32	瀬戸内漁協	1.01	5,015	3.79	4,013	0.68	1,041	0.00	0
33	喜界島漁協	0.00	0	0.82	940	0.00	0	0.00	0
34	とくのしま漁協(徳之島)	1.61	6,732	15.32	18,438	0.36	778	0.00	0
35	とくのしま漁協(天城)	0.00	0	0.00	0	0.00	0	0.00	0
36	沖永良部島漁協	1.13	4,998	1.14	992	0.23	327	0.00	0
37	与論町漁協	0.01	24	4.48	3,479	0.97	986	0.00	0
38	笠沙町漁協	0.25	1,115	4.06	5,600	0.03	28	0.00	0
39	甕島漁協(里町)	0.00	0	0.03	27	0.00	0	0.00	0
40	甕島漁協(平良)	0.20	1,158	0.44	818	0.01	15	0.00	0
41	甕島漁協(中甕)	0.33	1,898	0.18	431	0.00	2	0.00	0
42	甕島漁協(鹿島)	0.08	427	0.83	1,635	0.12	63	0.00	0
43	甕島漁協(長浜)	37.76	48,081	0.12	247	0.00	3	0.00	0
44	甕島漁協(手打)	0.79	4,029	1.30	1,935	0.12	58	0.00	0
	地方卸売市場計	126.82	295,509	133.12	267,461	49.83	90,579	50.12	52,410
	その他卸売市場計	39.41	56,707	6.96	10,693	0.29	169	0.00	0
	県計	289.14	651,746	582.72	870,457	82.63	157,710	593.23	1,280,934

(単位トン、千円)

市場番号	水産動物計		貝類		海藻類		加工品		冷凍品	
	数量	金額	数量	金額	数量	金額	数量	金額	数量	金額
1	1,147.13	2,201,657	555.58	544,228	145.10	82,301	1,035.66	1,656,713	609.09	809,151
2	10.76	40,701	8.51	5,325	1.15	234	36.76	42,491	0.00	0
3	3.21	3,261	2.33	1,207	1.23	520	0.47	274	0.62	991
4	0.00	0	0.00	0	0.00	0	0.00	0	0.00	0
5	39.18	92,257	0.21	2,439	555.25	444,964	0.00	0	0.00	0
6	101.14	136,123	7.67	2,605	0.54	134	0.00	0	0.00	0
7	25.86	81,699	0.01	11	0.00	0	0.00	56,150	0.00	0
8	2.36	5,797	0.00	0	0.02	29	0.00	0	0.00	0
9	14.01	56,125	0.67	452	0.09	38	0.00	0	0.00	0
10	1.01	3,381	0.00	0	0.00	0	0.00	0	0.00	0
11	1.72	7,913	0.06	36	0.00	0	0.00	0	0.00	0
12	1.58	4,306	15.52	5,642	0.00	0	10.97	28,702	0.00	0
13	2.53	4,284	174.61	54,335	0.39	138	16.26	35,556	0.00	0
14	0.00	0	0.00	0	0.00	0	0.00	0	0.00	0
15	12.74	18,666	1.62	2,115	6.99	4,644	0.00	0	0.00	0
16	1.38	2,695	0.00	3	0.00	0	0.00	0	0.00	0
17	0.37	709	0.00	0	1.75	1,345	0.00	0	0.00	0
18	0.50	815	0.02	13	0.00	0	0.00	0	0.00	0
19	2.02	10,394	0.54	1,169	22.80	19,420	0.00	0	0.00	0
20	0.87	2,252	0.00	0	0.00	0	0.00	0	0.00	0
21	0.22	574	0.00	0	15.46	31,484	0.00	0	0.00	0
22	5.58	21,506	2.77	2,971	0.05	25	0.20	255	0.00	0
23	52.13	60,980	0.18	615	10.18	5,001	0.00	0	0.00	0
24	7.29	19,555	7.88	4,190	0.00	0	0.00	0	0.00	0
25	3.27	5,353	3.43	3,023	0.00	0	69.02	92,708	0.00	0
26	13.96	35,915	1.68	9,836	0.09	56	0.00	0	0.00	0
27	2.33	8,344	0.07	417	0.00	0	0.00	0	0.00	0
28	1.08	3,352	0.00	0	0.00	0	0.00	0	0.00	0
29	0.00	0	0.00	0	0.00	0	0.00	0	0.00	0
30	13.13	16,044	0.77	862	18.18	6,873	0.00	0	0.00	0
31	13.97	26,854	3.16	2,562	0.17	92	0.00	0	0.00	0
32	5.66	10,492	9.14	12,425	4.02	2,484	0.00	0	0.00	0
33	0.82	940	0.00	0	0.00	0	0.00	0	0.00	0
34	17.29	25,948	1.81	3,071	0.00	0	0.00	0	0.00	0
35	0.00	0	0.00	0	0.00	0	0.00	0	0.00	0
36	2.52	6,318	0.30	232	0.00	0	0.00	0	0.00	0
37	5.46	4,489	0.38	191	0.34	170	0.00	0	0.00	0
38	4.36	6,776	3.98	1,204	0.00	0	0.00	0	0.00	0
39	0.03	27	0.04	47	0.00	0	0.00	0	0.00	0
40	0.65	1,991	0.00	0	0.00	0	0.00	0	0.00	0
41	0.52	2,336	0.00	0	0.00	5	0.00	0	0.00	0
42	1.04	2,125	0.63	962	0.30	213	0.00	0	0.00	0
43	37.88	48,331	0.00	0	0.00	0	0.00	0	0.00	0
44	2.24	6,163	0.05	66	0.00	0	0.00	0	0.00	0
	365.93	718,041	243.34	115,748	638.68	517,652	133.68	256,135	0.62	991
	46.72	67,748	4.69	2,280	0.30	219	0.00	0	0.00	0
	1,559.79	2,987,446	803.62	662,256	784.09	600,172	1,169.35	1,912,848	609.71	810,142

(単位トン、千円)

市場番号	魚種 卸売市場	総合計	
		数量	金額
1	鹿児島市(中央市場)	17,496.75	15,302,815
2	鹿屋市(消費地)	680.91	563,413
3	(南)第一鹿屋(消費地)	113.15	47,157
4	大口公設	0.00	0
5	東町漁協	12,655.18	11,979,765
6	北さつま漁協(阿久根)	14,545.06	1,907,441
7	北さつま漁協(出水)	116.04	252,638
8	北さつま漁協(長島)	52.31	29,790
9	北さつま漁協(黒之浜)	72.57	106,052
10	羽島漁協	1.43	3,763
11	串木野市漁協	35.43	19,268
12	市来町漁協	48.48	56,594
13	江口漁協	327.27	181,577
14	吹上町漁協	0.00	0
15	枕崎市漁協	69,131.89	15,317,847
16	かいゑい漁協	40.18	22,053
17	山川町漁協	44,424.12	11,891,818
18	指宿漁協	4.05	3,009
19	鹿児島県漁協(佐多岬)	85.81	78,032
20	鹿児島県漁協(佐多)	208.01	98,566
21	鹿屋市漁協(産地)	22.39	37,753
22	志布志漁協	19.91	32,697
23	内之浦漁協	1,455.73	470,331
24	高山漁協	597.22	372,214
25	東串良漁協	312.18	163,727
26	種子島漁協(西之表)	379.75	550,759
27	南種子町漁協	43.73	210,405
28	屋久島漁協(安房)	265.20	393,488
29	屋久島漁協(一湊)	0.00	0
30	奄美漁協	93.26	93,679
31	名瀬漁協	135.97	133,217
32	瀬戸内漁協	56.27	51,808
33	喜界島漁協	19.23	13,974
34	とくのしま漁協(徳之島)	48.45	69,078
35	とくのしま漁協(天城)	0.00	0
36	沖永良部島漁協	46.75	43,347
37	与論町漁協	60.32	39,061
38	笠沙町漁協	420.14	102,301
39	甕島漁協(里町)	9.34	5,514
40	甕島漁協(平良)	19.79	19,674
41	甕島漁協(中甕)	91.98	76,924
42	甕島漁協(鹿島)	95.15	68,582
43	甕島漁協(長浜)	64.52	78,181
44	甕島漁協(手打)	117.91	105,956
	地方卸売市場計	146,098.26	45,234,323
	その他卸売市場計	818.82	457,132
	県計	164,413.83	60,994,269

第11表 水産加工品生産量の推移

(単位:トン)

区 分		令和元年	令和2年	令和3年	令和4年	令和5年	令和6年	前年比 (R6/R5)
素干し品	いわし他	...	...	...	...	...	...	-
塩干品	干しいわし	1,180	1,155	981	899	...	...	-
	干しあじ	256	...	...	...	...	...	-
	干しさば	1,663	...	...	...	...	...	-
	その他	1,492	924	1,117	1,196	...	1,015	-
	小計	4,591	2,079	2,098	2,095	0	1,015	-
煮干し品	煮干しいわし	6	...	...	...	...	...	-
	しらす干し	823	1,037	616	180	...	...	-
	その他	5	...	...	...	...	...	-
	小計	834	1,037	616	180	0	0	-
塩蔵品		134	...	...	...	...	...	-
節製品	かつお節	21,609	19,880	18,921	18,032	...	20,193	-
	かつおなまり節	149	244	258	207	...	307	-
	さば節	2,887	2,461	2,196	1,605	...	2,442	-
	その他	1,371	1,438	1,323	779	...	1,048	-
	けずり節 (R2よりかつおのみ)	1,970	1,085	1,512	1,827	...	1,431	-
	小計	27,986	25,108	24,210	22,243	0	25,421	-
かまぼこ類		8,530	...	...	...	...	...	-
食加工品	塩辛類	6	...	...	...	...	...	-
	水産物つくだ煮類	...	...	...	...	...	...	-
	その他	11,013	8,722	10,107	8,939	...	7,928	-
	小計	11,019	8,722	10,107	8,939	0	7,928	-
冷水産物	いわし類	4,490	...	...	...	...	...	-
	あじ類	1,249	...	...	...	...	1,952	-
	さば類	12,122	...	...	...	...	...	-
	かつお類	1,188	879	911	1,037	...	1,838	-
	その他	3,160	...	...	...	...	...	-
	小計	22,209	879	911	1,037	0	3,790	-
くん製品		1	...	...	...	...	...	-
冷凍食品 (R2より魚介類の切り身等のみ)		9,532	4,834	5,322	5,272	...	5,268	-
総計		84,836	42,659	43,264	39,766	0	43,422	0.0%

(注)平成18年より、調査方法が全数調査から標本調査へ変更となった。

また令和2年より、主産県調査となったため、調査対象外となった区分は「...」としている。

出典：農林水産省統計部「水産加工統計調査」(H30、R元、R2、R3、R4)、「漁業センサス」(H30)

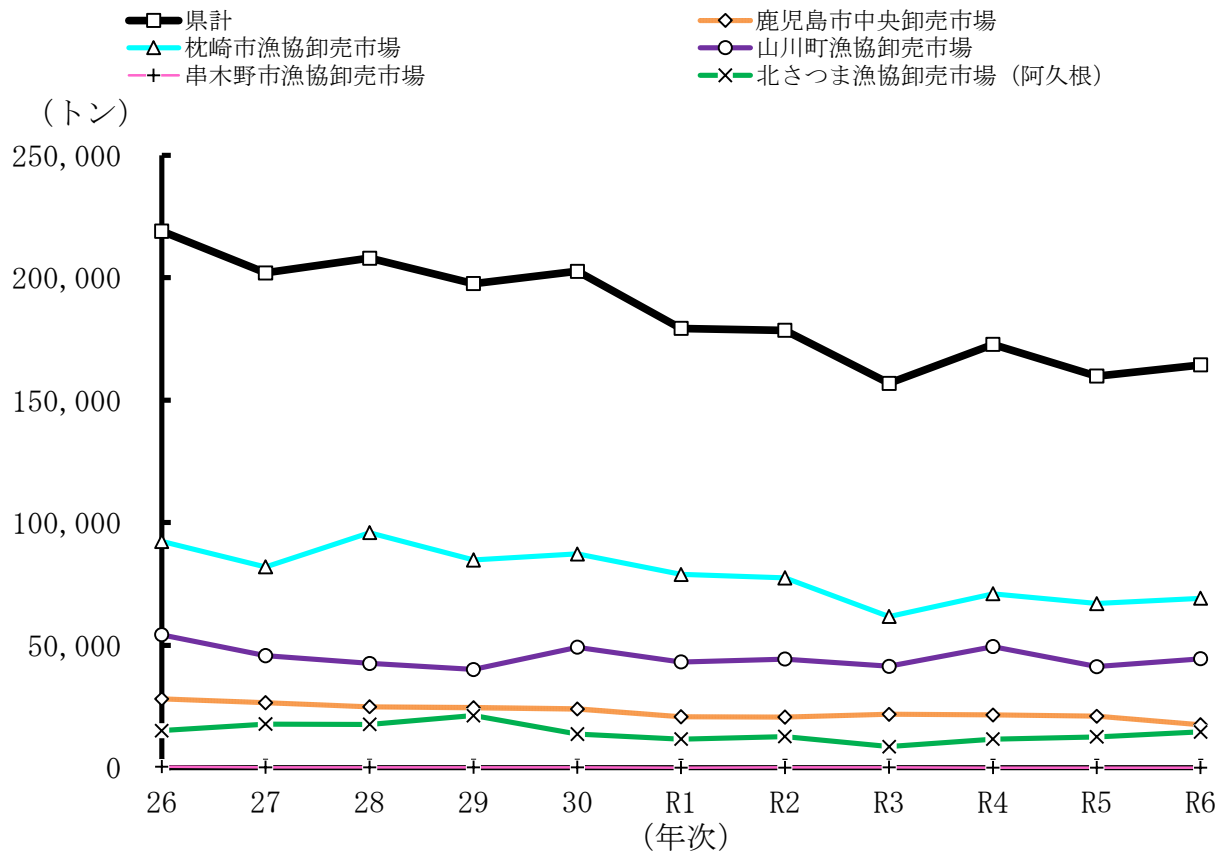


図1 市場取扱数量の推移

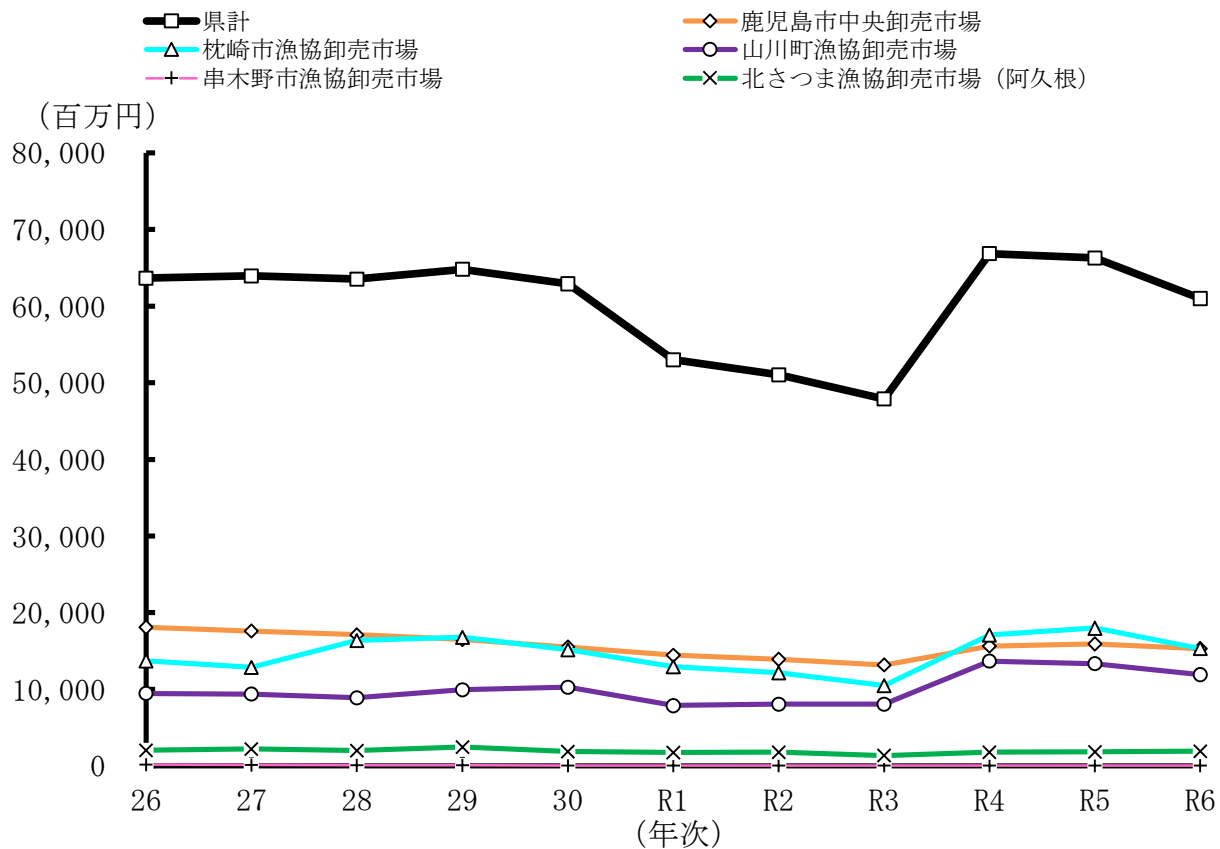


図2 市場取扱金額の推移

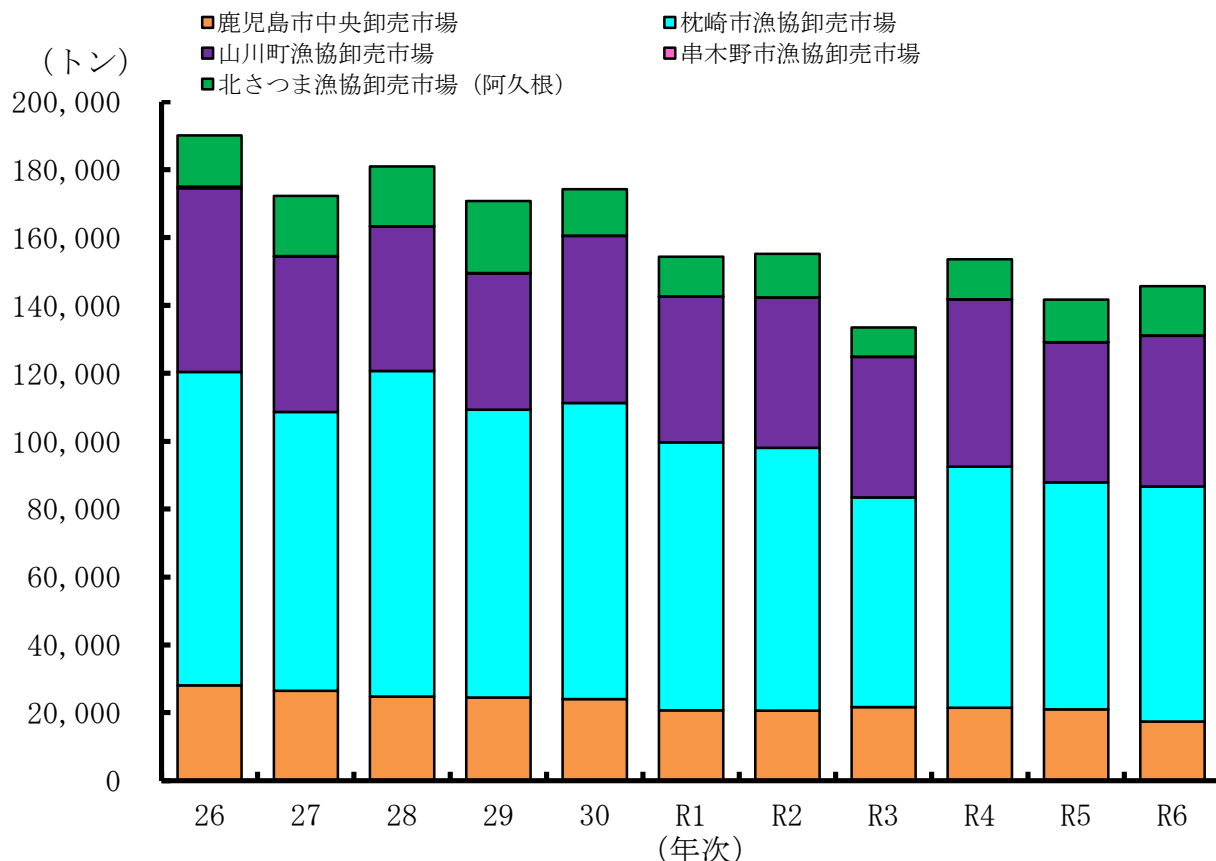


図3 主な市場取扱数量構成比の推移

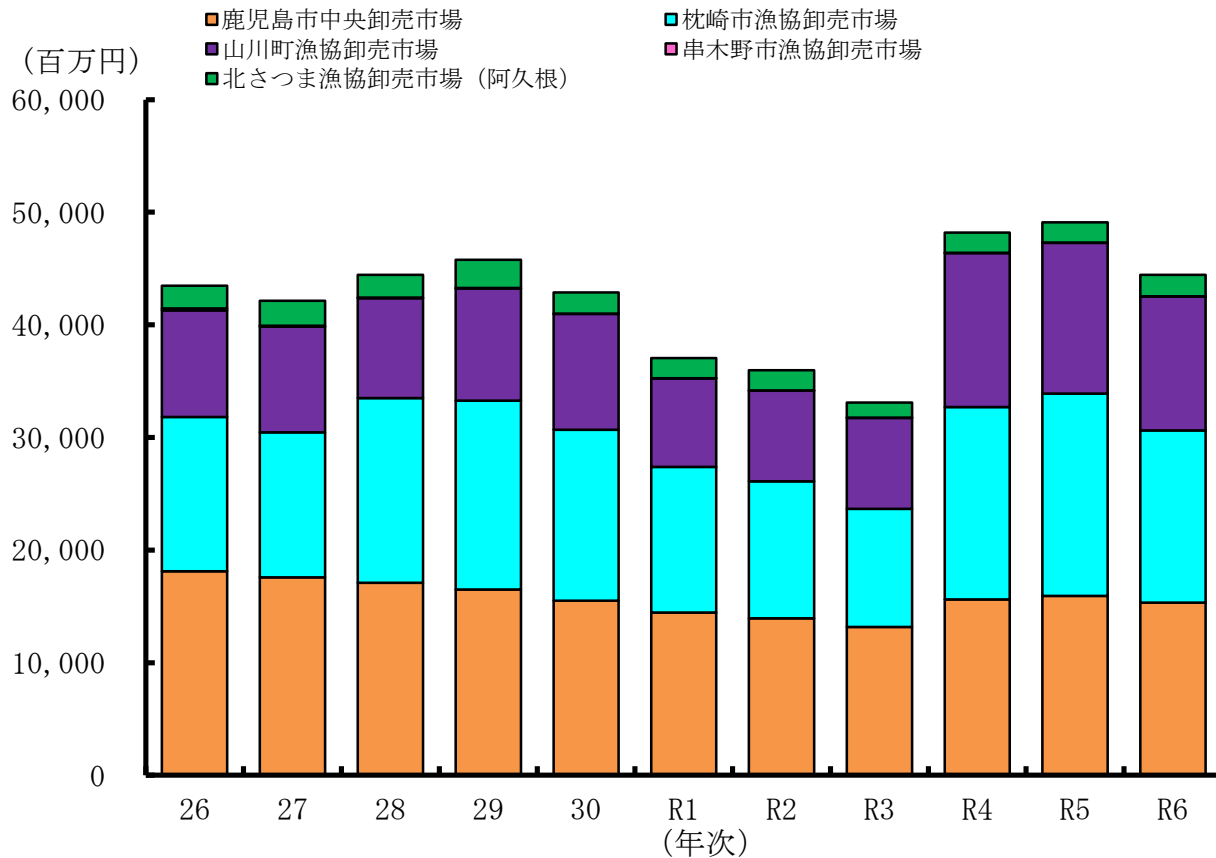


図4 主な市場取扱金額構成比の推移

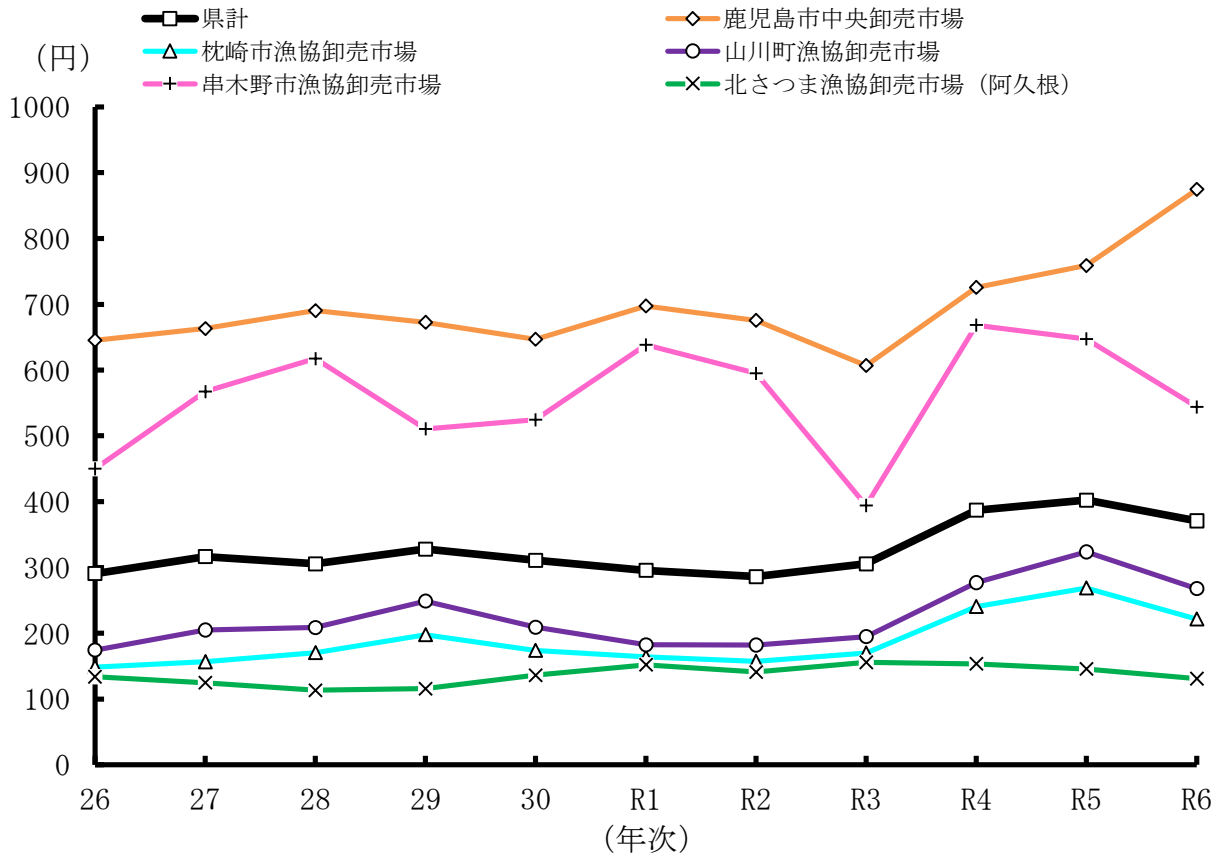


図5 鹿児島県及び五大市場平均単価の推移

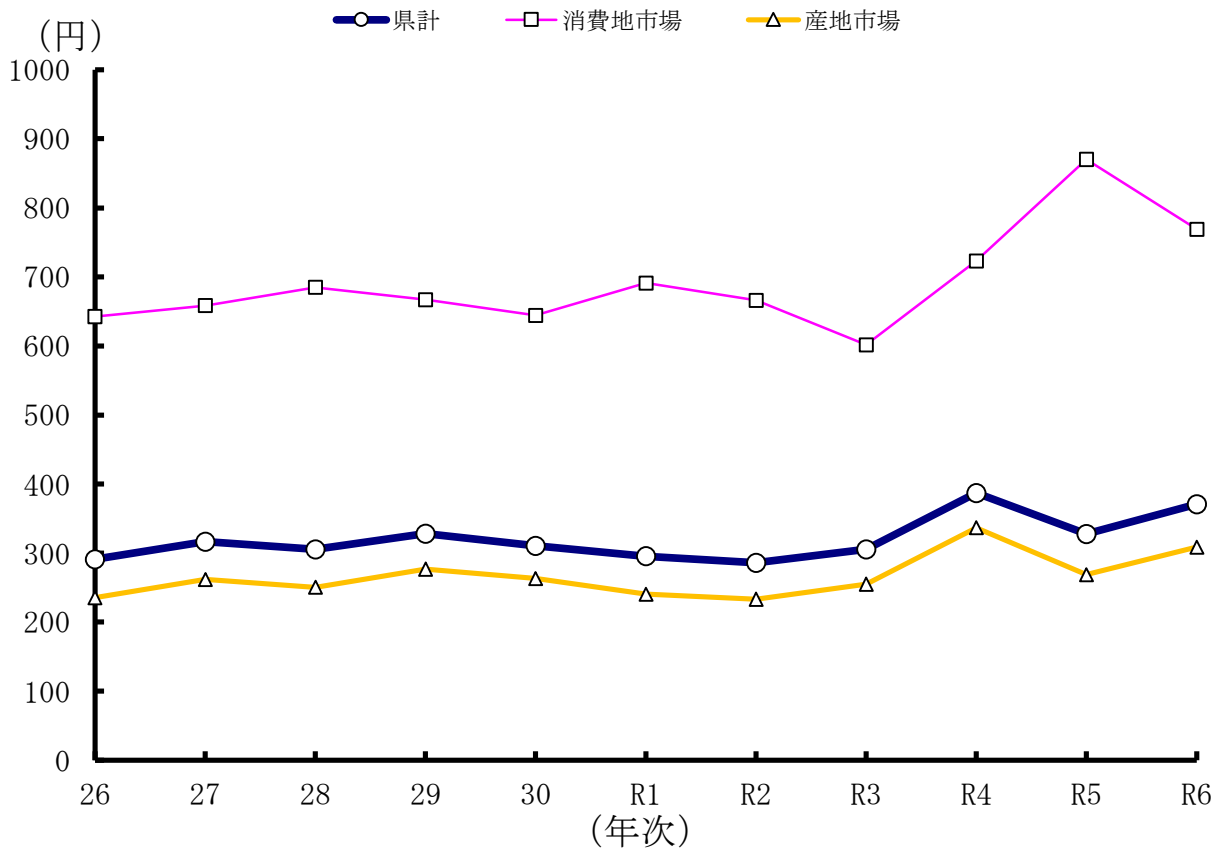


図6 市場種類別平均単価の推移

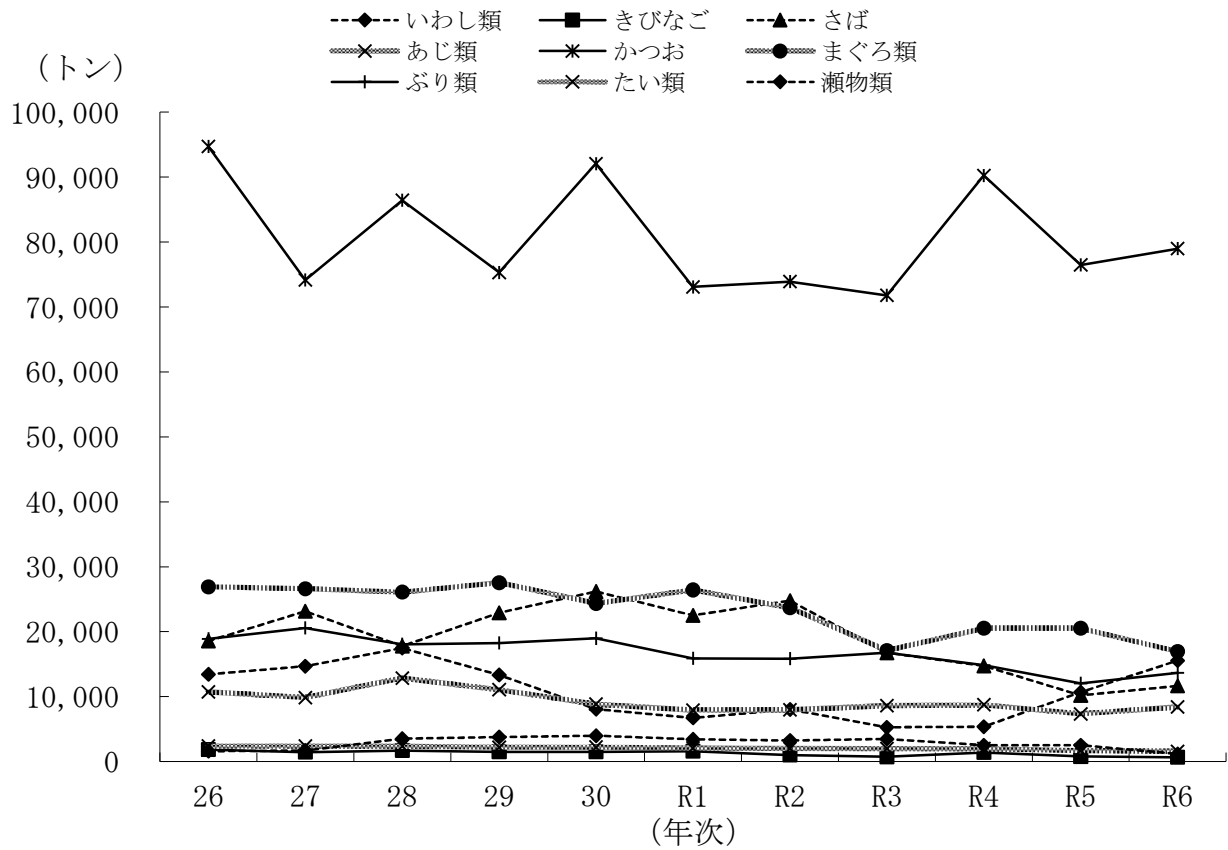


図7 主要魚種別取扱数量の推移

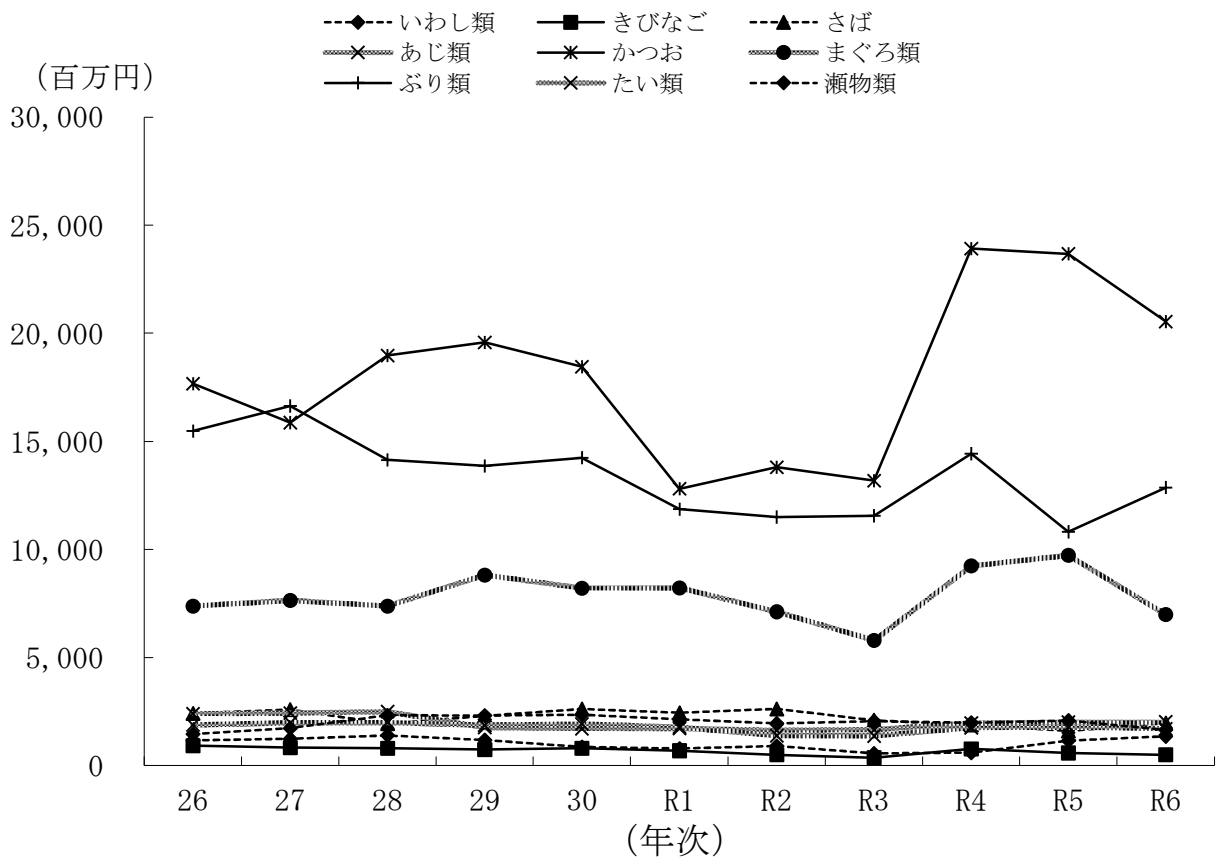


図8 主要魚種別取扱金額の推移

枕崎港及び山川港における輸入水産物の陸揚げ状況

(単位:トン)

年次	枕崎港			山川港		
	かつお	その他	合計	かつお	その他	合計
16	43,507	8,830	52,337	18,889	1,947	20,836
17	29,962	6,851	36,813	12,148	2,292	14,440
18	28,643	4,767	33,410	14,968	2,255	17,223
19	14,186	3,794	17,980	9,995	1,924	11,919
20	16,684	8,016	24,700	6,986	1,578	8,564
21	27,180	6,936	34,116	4,204	961	5,165
22	24,474	8,593	33,067	11,851	1,780	13,631
23	8,092	4,318	12,410	9,022	1,738	10,760
24	2,492	3,226	5,718	9,024	916	9,940
25	1,536	3,226	4,762	5,864	545	6,409
26	8,552	1,980	10,532	7,510	1,530	9,040
27	16,805	2,349	19,154	6,868	77	41,594
28	3,252	824	4,076	5,323	102	38,660
29	7,631	500	8,131	11,551	241	11,792
30	8,282	1,409	9,691	6,076	90	6,166
R1	3,280	224	3,504	8,932	50	8,982
R2	2,758	198	2,957	7,107	29	7,136
R3	5,471	1,310	6,781	3,880	26	3,906
R4	1,818	509	2,327	4,298	0	4,298
R5	1,663	577	2,240	8,984	16	9,000
<b>R6</b>	<b>225</b>	<b>0</b>	<b>225</b>	<b>8,198</b>	<b>0</b>	<b>8,198</b>

(注) 表中の数字は、各港で陸揚げされた輸入水産物の数量であり、卸売市場における扱数量とは異なる。

# 卸売市場(水産物)の配置図

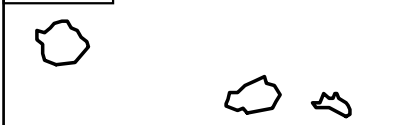
令和7年8月末現在

- ◎中央卸売市場
- 水産物地方卸売市場
- ▲その他水産物卸売市場

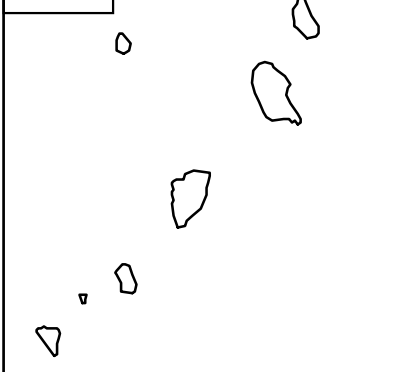
## 甑島



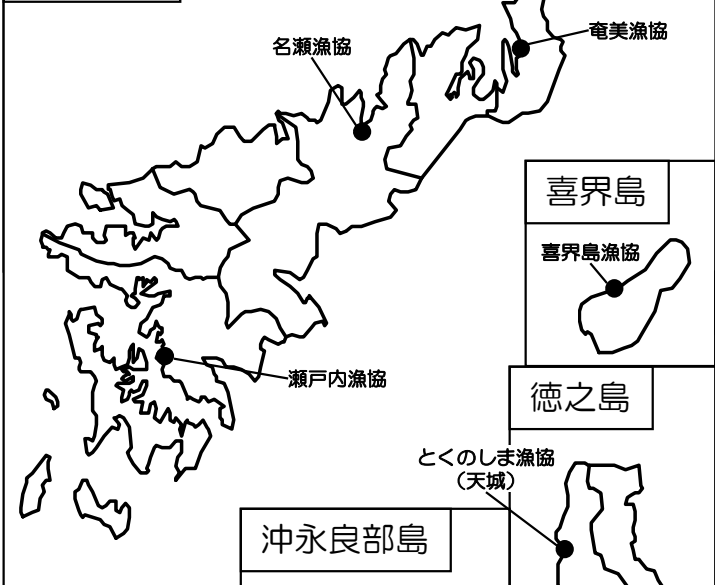
## 三島



## 十島



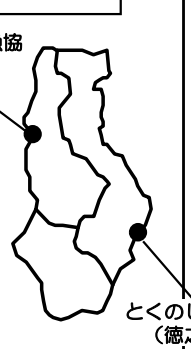
## 奄美大島



## 喜界島



## 徳之島



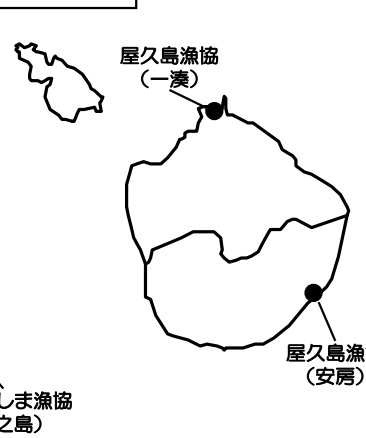
## 沖永良部島



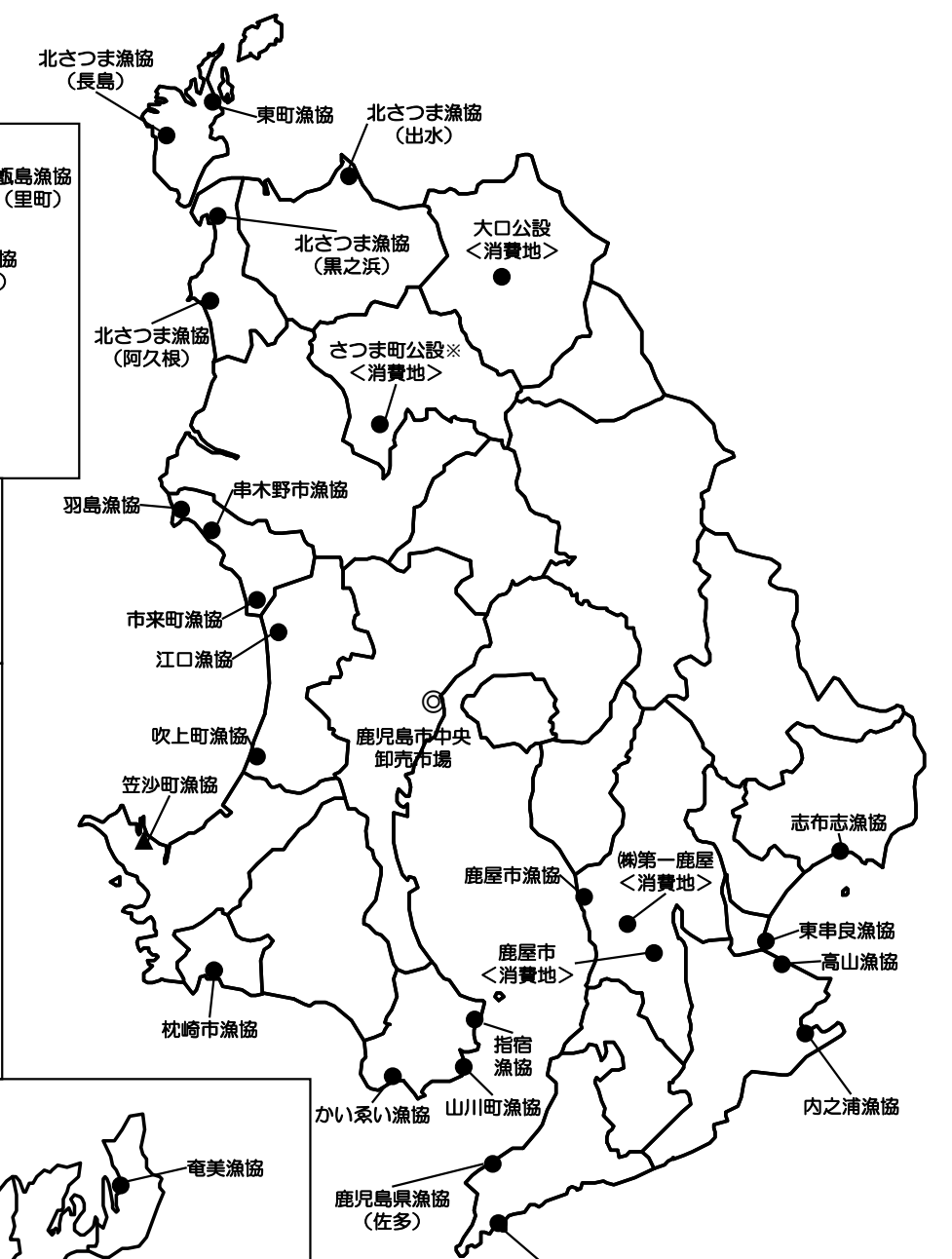
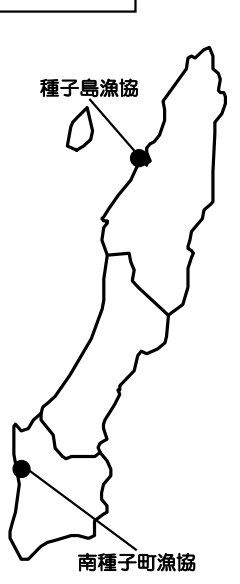
## 与論島



## 屋久島



## 種子島



※さつま町公設地方卸売市場は令和4年4月1日で取扱品目から水産物を削除

県下水産物卸売市場一覧

(令和7年8月末現在)

	区分	市場名	開設者	市場所在地	卸売業者	卸売業者TEL
1	中央消費地	鹿児島市中央卸売市場魚類市場	鹿児島市	鹿児島市城南町37番地2	鹿児島県漁業協同組合連合会	(099)223-1171
					九州中央魚市(株)	(099)223-3211
2	地方消費地	鹿屋市水産物地方卸売市場	卸売業者に同じ	鹿屋市田崎町150	鹿屋市魚市場(株)	(0994)43-2250
3	"	(南第一鹿屋水産物小規模卸売市場)	"	鹿屋市白崎町3-4	㈱福島鮮魚	(0994)44-4861
4	"	大口公設地方卸売市場	伊佐市	伊佐市大口大島1202-1	大口市魚市場(有)	(0995)22-0567
5	地方産地	東町漁協水産物地方卸売市場	卸売業者に同じ	出水郡長島町諸浦1232-1	東町漁協	(0996)86-1155
6	"	北さつま漁協水産物地方卸売市場(阿久根市場)	"	阿久根市晴海町2番地	北さつま漁協(阿久根本所)	(0996)72-1511
7	"	(出水市場)	"	出水市住吉町45-27	(出水支所)	(0996)67-2133
8	"	(長島市場)	"	出水郡長島町平尾2176-1	北さつま漁協(長島支所)	(0996)88-5005
9	"	(黒之浜市場)	"	阿久根市脇本9605-10	(黒之浜支所)	(0996)75-0012
10	"	羽島漁協水産物地方卸売市場	"	いちき串木野市羽島字波止平5719地先	羽島漁協	(0996)35-0001
11	"	串木野市漁協水産物地方卸売市場	"	いちき串木野市西浜町52	串木野市漁協	(0996)32-4111
12	"	市来町漁協水産物地方卸売市場	"	いちき串木野市湊町1丁目103	市来町漁協	(0996)36-2009
13	"	江口漁協水産物地方卸売市場	"	日置市東市来町伊作田1653-9	江口漁協	(099)274-2326
14	"	吹上町漁協水産物地方卸売市場	"	日置市吹上町入来4090-4先	吹上町漁協	(099)296-2405
15	"	枕崎市漁協水産物地方卸売市場	"	枕崎市汐見町267	枕崎市漁協	(0993)72-2111
16	"	かいゑい漁協水産物地方卸売市場	"	指宿市開闢川尻5873-7	かいゑい漁協	(0993)32-2056
17	"	山川町漁協水産物地方卸売市場	"	指宿市山川福元6717	山川町漁協	(0993)34-0111
18	"	指宿漁協水産物地方卸売市場	"	指宿市湊4丁目13-27	指宿漁協	(0993)22-2236
19	"	鹿児島県漁業協同組合佐多岬支所水産物地方卸売市場	"	肝属郡南大隅町佐多馬籠972-5	鹿児島県漁業協同組合(佐多岬支所)	(0994)27-3001
20	"	鹿児島県漁業協同組合佐多支所水産物地方卸売市場	"	肝属郡南大隅町佐多伊座敷3937	鹿児島県漁業協同組合(佐多支所)	(0994)26-0007
21	"	鹿屋市漁協水産物地方卸売市場	"	鹿屋市古江町7440-3	鹿屋市漁協	(0994)46-3111
22	"	志布志漁協水産物地方卸売市場	"	志布志市志布志町帖6617-17	志布志漁協	(0994)72-1011
23	"	内之浦漁協水産物地方卸売市場	"	肝属郡肝付町南方22-2	内之浦漁協	(0994)67-2121
24	"	高山漁協水産物地方卸売市場	"	肝属郡肝付町波見1753-5	高山漁協	(0994)65-6336
25	"	東串良漁協水産物地方卸売市場	"	肝属郡東串良町川東5023-10	東串良漁協	(0994)63-8518
26	"	種子島漁協水産物地方卸売市場(西之表市場)	"	西之表市西町192	種子島漁協(西之表本所)	(0997)22-0620
27	"	南種子町漁協水産物地方卸売市場	"	熊本郡南種子町島間1	南種子町漁協	(0997)26-4620
28	"	屋久島漁協水産物地方卸売市場(安房市場)	"	熊本郡屋久島町安房136	屋久島漁協(安房本所)	(0997)46-3116
				熊本郡屋久島町一湊254	(一湊支所)	(0997)44-2011
29	"	奄美漁協水産物地方卸売市場	"	奄美市笠利町外金久亀崎988-1	奄美漁協	(0997)63-2167

	区分	市場名	開設者	市場所在地	卸売業者	卸売業者TEL
30	地 方 産 地	名瀬漁協 水産物地方卸売市場	卸売業者 に同じ	奄美市名瀬港町11-7	名瀬漁協	(0997)52-5321
31	"	瀬戸内漁協 水産物地方卸売市場	"	大島郡瀬戸内町 古仁屋船津38	瀬戸内漁協	(0997)72-1135
32	"	喜界島漁協 水産物地方卸売市場	"	大島郡喜界町湾2967	喜界島漁協	(0997)65-0249
33	"	とくのしま漁協 水産物地方卸売市場 (徳之島市場)	"	大島郡徳之島町 亀津7428	とくのしま漁協 (徳之島本所)	(0997)82-0791
	"	" (天城市場)	"	大島郡天城町大字平土 野100-10	" (天城支所)	(0997)85-3060
34	"	沖永良部島漁協 水産物地方卸売市場	"	大島郡和泊町 手々知名512-192	沖永良部島漁協	(0997)92-3427
35	"	与論町漁協 水産物地方卸売市場	"	大島郡与論町 大字茶花2325-5	与論町漁協	(0997)97-2221
36	認 定 外 産 地	笠沙町漁協 水産物小規模卸売市場	"	南さつま市笠沙町 片浦6772-2	笠沙町漁協	(0993)63-0048
37	"	甌島漁協 水産物小規模卸売市場 (里町市場)	"	薩摩川内市里町 里3527-1	甌島漁協 (里本所)	(09969)3-2316
38	"	" (平良市場)	"	薩摩川内市上甌町 平良228-1	" (上甌支所)	(09969)2-0084
39	"	" (中甌市場)	"	薩摩川内市上甌町 中甌383-8	" (中甌出張所)	(09969)2-0005
40	"	" (鹿島町市場)	"	薩摩川内市鹿島町 藺牟田1611-5	" (鹿島支所)	(09969)4-2311
41	"	" (長浜市場)	"	薩摩川内市下甌町 長浜102-3	" (長浜出張所)	(09969)5-0053
42	"	" (手打市場)	"	薩摩川内市下甌町 手打34-2	" (下甌支所)	(09969)7-0114

(注) 平成16年10月26日に、大根占町漁協水産物小規模卸売市場が廃止された。

平成17年5月16日に、大和村漁協水産物小規模卸売市場が廃止された。

平成17年8月 3日に、指宿市岩本漁協水産物小規模卸売市場が廃止された。

平成22年5月31日に、種子島漁協水産物小規模卸売市場(熊野市場)が廃止された。

平成28年4月27日に、薩摩川内市水産物地方卸売市場が廃止された。

令和4年4月1日に、さつま町公設地方卸売市場が廃止された。