

平成 29 年度

鹿児島県スポーツキャンプ・合宿
状 況 調 査 結 果

どんどん
鹿児島



平成30年8月



鹿児島県PR・観光戦略部観光課

目 次

1 調査結果（集計）	1
(1) 総括	1
(2) 団体別内訳	2
(3) 発地別内訳	3
(4) 種目別内訳	4
(5) 月別内訳	5
2 県内の実施状況	6
(1)地域別内訳	6
総括	6
(2) 地域別内訳	7
総括	7
[資料1] 春季プロキャンプの実施状況	8
[資料2] 各市町村の取組状況	9

- ・本調査は、市町村を通じて宿泊施設等の協力のもと実施したものであり、県内における全てのスポーツキャンプ・合宿状況を把握しているものではありません。
- ・各表中にある構成比は、端数処理のため、合計が100.0%とならない場合があります。
- ・集計結果の区分「その他」とは、「実業団以外の社会人等の団体」、「中学生以下の団体」等。

1 調査結果（集計）

（1）総括

平成29年度（H29.4～H30.3）に、本県でスポーツキャンプ・合宿を行った県外からの延べ人数は144,657人で前年度比0.5%増加（711人増）、実人数は32,877人で同1.5%増加（494人増）、団体数は1,284団体で同0.9%減少（11団体減）し、延べ人数、実人数において過去最高を更新した。

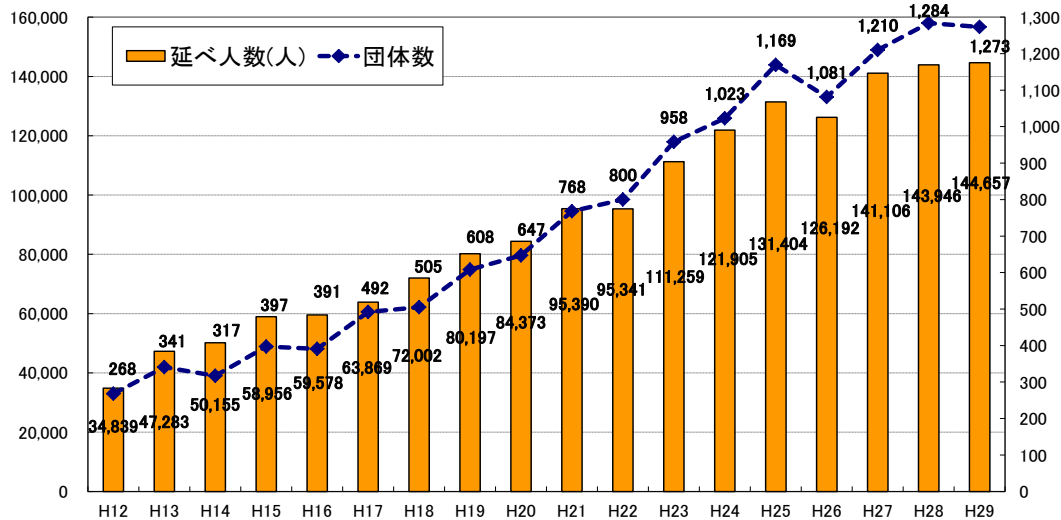
平成29年度は、2020年の国体開催に向けた施設改修や台風の影響による大会・合宿の中止及び規模縮小など、スポーツキャンプ・合宿の誘致においては厳しい環境であったが、これまで県、市町村及び宿泊事業者など官民一体となって国内外における誘致活動（※）に積極的に取り組んできたこと等の成果により、各市町村が「陸上競技（延べ1,920人増）」「野球（延べ1,711人増）」「バレーボール（延べ838人増）」の合宿等を新たに誘致。本県のスポーツキャンプ・合宿においては、引き続き、「大学生」が中心であるものの、「社会人（延べ2,102人増）」や「その他（延べ4,162人増）」が伸びた結果、延べ人数、実人数において過去最高を更新した。

※主な誘致活動：スポーツ合宿セミナー（年2回（福岡地区、関西地区））、スポーツ合宿視察ツアー、韓国スポーツキャンプ誘致セールスなど

延べ人数、実人数、団体数の対前年度比較

	平成29年度	平成28年度	対前年度	
			増減数	増減率
延べ人数（人）	144,657	143,946	711	0.5
実人数（人）	32,877	32,383	494	1.5
団体数（団体）	1,273	1,284	▲ 11	▲ 0.9%

年度別推移



	H12	H13	H14	H15	H16	H17	H18	H19	H20	H21	H22	H23	H24	H25	H26	H27	H28	H29
延べ人数(人)	34,839	47,283	50,155	58,956	59,578	63,869	72,002	80,197	84,373	95,390	95,341	111,259	121,905	131,404	126,192	141,106	143,946	144,657
対前年比		35.7%増	6.1%増	17.5%増	1.1%増	7.2%増	12.7%増	11.4%増	5.2%増	13.1%増	0.1%減	16.7%増	9.6%増	7.8%増	4.0%減	11.8%増	2.0%増	0.5%増
対前年増減数		12,444	2,872	8,801	622	4,291	8,133	8,195	4,176	11,017	▲ 49	15,918	10,646	9,499	▲ 5,212	14,914	2,840	711
実人数(人)	5,595	7,360	7,651	9,297	9,490	12,122	13,105	15,683	16,341	19,470	20,120	24,999	25,659	28,177	26,695	31,464	32,383	32,877
団体数	268	341	317	397	391	492	505	608	647	768	800	958	1,023	1,169	1,081	1,210	1,284	1,273

(2) 団体別内訳

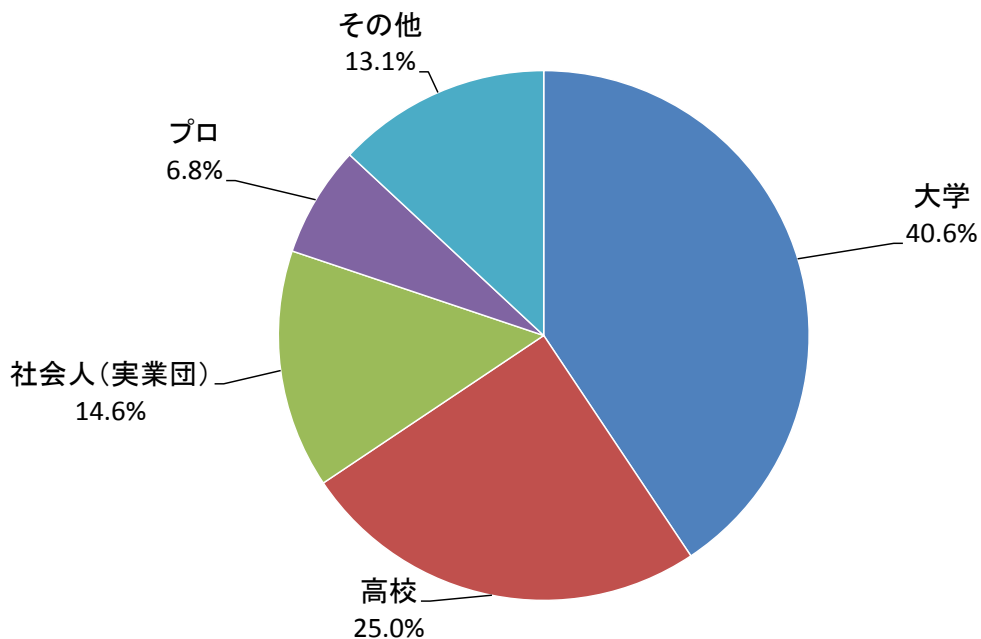
- 延べ人数、実人数は「大学」が、団体数は「高校」が最多。
- 「大学」、「高校」、「社会人（実業団）」の上位3団体で延べ人数全体の80.2%。

団体別内訳

(単位：人、%、団体)

順位 (延べ人数) (昨年)	延べ人数 A (昨年)		構成比 (昨年)		対前年度		実人数 B (昨年)		平均滞在日数 A÷B (昨年)		団体数 C (昨年)		平均人数 B÷C (昨年)	
					増減	増減率								
計	144,657	(143,946)	100.0	(100.0)	711	0.5	32,877	(32,383)	4.4	(4.4)	1,273	(1,284)	25.8	(25.2)
1 (1) → 大学	58,794	(61,519)	40.6	(42.7)	Δ 2,725	Δ 4.4	12,568	(12,910)	4.7	(4.8)	376	(407)	33.4	(31.7)
2 (2) → 高校	36,101	(36,282)	25.0	(25.0)	Δ 181	Δ 0.5	10,470	(10,999)	3.4	(3.3)	431	(483)	24.3	(22.8)
3 (3) → 社会人(実業団)	21,071	(18,969)	14.6	(13.2)	2,102	11.1	2,533	(2,014)	8.3	(9.4)	154	(141)	16.4	(14.3)
4 (5) ↗ その他	18,881	(14,719)	13.1	(10.2)	4,162	28.3	6,395	(5,355)	3.0	(2.7)	268	(216)	23.9	(24.8)
5 (4) ↘ プロ	9,810	(12,457)	6.8	(8.7)	Δ 2,647	Δ 21.2	911	(1,105)	10.8	(11.3)	44	(37)	20.7	(29.9)

区分別構成比 (延べ人数)



(3) 発地別内訳

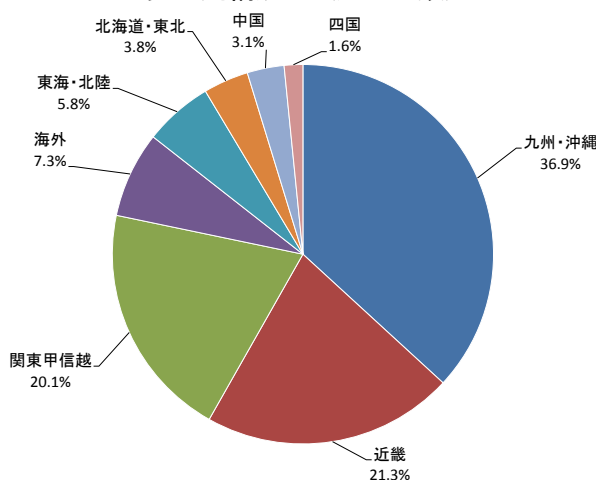
- 延べ人数, 実人数, 団体数いずれも「九州・沖縄」が最多。
- 「九州・沖縄」, 「近畿」, 「関東甲信越」の上位3地域で延べ人数全体の78.3%。

発地別内訳

(単位: 人, %, 団体)

順位 (延べ人数) (昨年)	延べ人数 A (昨年)		構成比 (昨年)		対前年度		実人数 B (昨年)		平均滞在日数 A÷B (昨年)		団体数 C (昨年)		平均人数 B÷C (昨年)	
	増減	増減率	増減	増減率	増減	増減率	増減	増減率	増減	増減率	増減	増減率	増減	増減率
計	144,657	(143,946)	100.0	(100.0)	711	0.5	32,877	(32,383)	4.4	(4.4)	1,273	(1,284)	25.8	(25.2)
1 (1) → 九州・沖縄	53,316	(57,154)	36.9	(39.7)	△ 3,838	△ 6.7	17,132	(18,067)	3.1	(3.2)	678	(740)	25.3	(24.4)
2 (2) → 近畿	30,854	(30,716)	21.3	(21.3)	138	0.4	7,721	(7,125)	4.0	(4.3)	236	(217)	32.7	(32.8)
3 (3) → 関東甲信越	29,081	(29,421)	20.1	(20.4)	△ 340	△ 1.2	3,760	(3,827)	7.7	(7.7)	171	(163)	22.0	(23.5)
4 (4) → 海外	10,595	(9,488)	7.3	(6.6)	1,107	11.7	569	(567)	18.6	(16.7)	26	(24)	21.9	(23.6)
5 (5) → 東海・北陸	8,450	(7,015)	5.8	(4.9)	1,435	20.5	1,097	(869)	7.7	(8.1)	49	(48)	22.4	(18.1)
6 (7) → 北海道・東北	5,545	(3,822)	3.8	(2.7)	1,723	45.1	782	(592)	7.1	(6.5)	36	(27)	21.7	(21.9)
7 (5) → 中国	4,531	(4,365)	3.1	(3.0)	166	3.8	1,295	(1,019)	3.5	(4.3)	47	(47)	27.6	(21.7)
8 (8) → 四国	2,285	(1,965)	1.6	(1.4)	320	16.3	521	(317)	4.4	(6.2)	30	(18)	17.4	(17.6)

発地別構成比 (延べ人数)



(海外内訳)

- ・ 延べ人数, 実人数, 団体数いずれも「韓国」が最多。
- ・ 「韓国」のみで延べ人数全体の94.8%。

海外発内訳

(単位: 人, %, 団体)

順位 (延べ人数) (昨年)	延べ人数 A (昨年)		構成比 (昨年)		対前年度		実人数 B (昨年)		平均滞在日数 A÷B (昨年)		団体数 C (昨年)		平均人数 B÷C (昨年)	
	増減	増減率	増減	増減率	増減	増減率	増減	増減率	増減	増減率	増減	増減率	増減	増減率
計	10,595	(9,488)	100.0	(100.0)	1,107	11.7	569	(567)	18.6	(16.7)	26	(24)	21.9	(23.6)
1 (1) → 韓国	10,041	(8,798)	94.8	(92.7)	1,243	14.1	422	(437)	23.8	(20.1)	16	(15)	26.4	(29.1)
2 (3) → 中国	283	(217)	2.7	(2.3)	66	30.4	71	(31)	4.0	(7.0)	5	(1)	14.2	(31.0)
3 - イギリス	130	(0)	1.2	(0.0)	130	皆増	26	(0)	5.0	(0.0)	1	(0)	26.0	(0.0)
4 (6) → アメリカ	78	(30)	0.7	(0.3)	48	160.0	22	(10)	3.5	(3.0)	2	(1)	11.0	(10.0)
5 - 香港	42	(0)	0.4	(0.0)	42	皆増	21	(0)	2.0	(0.0)	1	(0)	21.0	(0.0)
6 - スロヴェニア	21	(0)	0.2	(0.0)	21	皆増	7	(0)	3.0	(0.0)	1	(0)	7.0	(0.0)
7 - その他	0	(443)	0.0	(4.7)	△ 443	皆減	0	(89)	-	(5.0)	0	(7)	-	(12.7)

(4) 種目別内訳

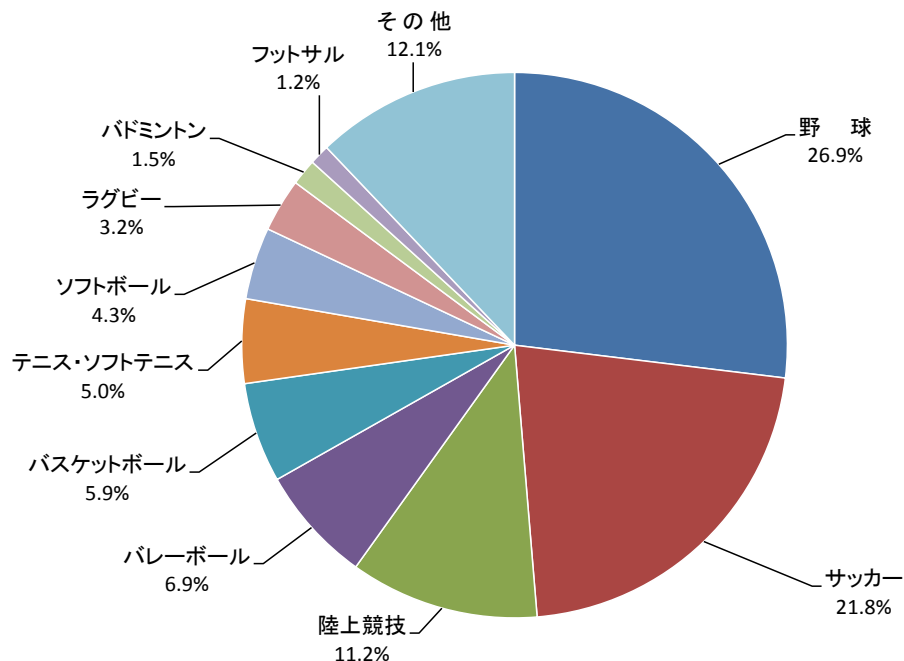
- 延べ人数は「野球」が、実人数、団体数は「サッカー」が最多。
- 「野球」、「サッカー」、「陸上競技」の上位3種目で延べ人数全体の59.9%。

競技種目別内訳

(単位：人、%、団体)

順位 (昨年)	種目	延べ人数 A		構成比		対前年度		実人数 B		平均滞在日数 A÷B	団体数 C		平均人数 B÷C		
		(昨年)		(昨年)		増減	増減率	(昨年)			(昨年)				
	計	144,657	(143,946)	100.0	(100.0)	711	0.5	32,877	(32,383)	4.4	(4.4)	1,273	(1,284)	25.8	(25.2)
1	(1) → 野 球	38,948	(37,237)	26.9	(25.9)	1,711	4.6	4,833	(5,126)	8.1	(7.3)	124	(139)	39.0	(36.9)
2	(2) → サッカー	31,471	(32,320)	21.8	(22.5)	△ 849	△ 2.6	9,012	(8,754)	3.5	(3.7)	342	(319)	26.4	(27.4)
3	(3) → 陸上競技	16,214	(14,294)	11.2	(9.9)	1,920	13.4	2,015	(1,721)	8.0	(8.3)	140	(122)	14.4	(14.1)
4	(4) → バレーボール	10,009	(9,171)	6.9	(6.4)	838	9.1	3,235	(2,837)	3.1	(3.2)	121	(132)	26.7	(21.5)
5	(5) → バスケットボール	8,587	(8,447)	5.9	(5.9)	140	1.7	2,716	(2,718)	3.2	(3.1)	113	(120)	24.0	(22.7)
6	(7) → テニス・ソフトテニス	7,220	(7,876)	5.0	(5.5)	△ 656	△ 8.3	2,247	(1,998)	3.2	(3.9)	89	(67)	25.2	(29.8)
7	(6) → ソフトボール	6,180	(8,136)	4.3	(5.7)	△ 1,956	△ 24.0	1,902	(2,102)	3.2	(3.9)	66	(72)	28.8	(29.2)
8	(8) → ラグビー	4,565	(6,350)	3.2	(4.4)	△ 1,785	△ 28.1	1,187	(1,405)	3.8	(4.5)	35	(35)	33.9	(40.1)
9	(9) → バドミントン	2,237	(2,241)	1.5	(1.6)	△ 4	△ 0.2	563	(684)	4.0	(3.3)	12	(22)	46.9	(31.1)
10	(10) → フットサル	1,724	(2,098)	1.2	(1.5)	△ 374	△ 17.8	624	(638)	2.8	(3.3)	15	(18)	41.6	(35.4)
	そ の 他	17,502	(15,776)	12.1	(11.0)	1,726	10.9	4,543	(4,400)	3.9	(3.6)	216	(238)	21.0	(18.5)

競技種目別構成比 (延べ人数)



(5) 月別内訳

- 延べ人数・実人数・団体数いずれも「8月」が最多。
- 「8月」, 「2月」, 「3月」の上位3月で延べ人数全体の58.0%。

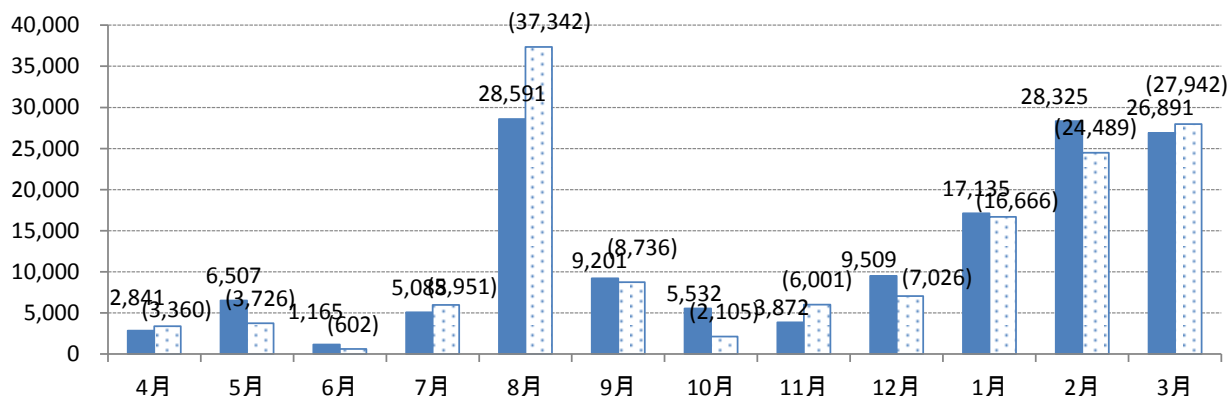
月別内訳

(単位：人, %, 団体)

	延べ人数 A				対前年度		実人数 B				団体数 C		平均人数 B÷C	
	(昨年)		構成比 (昨年)		増減	増減率	(昨年)		平均滞在日数 A÷B (昨年)		(昨年)		(昨年)	
計	144,657	(143,946)	100.0	(100.0)	711	0.5	32,877	(32,383)	4.4	(4.4)	1,273	(1,284)	25.8	(25.2)
4月	2,841	(3,360)	2.0	(2.3)	△ 519	△ 15.4	1,086	(1,179)	2.6	(2.8)	41	(42)	26.5	(28.1)
5月	6,507	(3,726)	4.5	(2.6)	2,781	74.6	2,358	(1,370)	2.8	(2.7)	111	(67)	21.2	(20.4)
6月	1,165	(602)	0.8	(0.4)	563	93.5	401	(255)	2.9	(2.4)	24	(21)	16.7	(12.1)
7月	5,088	(5,951)	3.5	(4.1)	△ 863	△ 14.5	1,667	(1,992)	3.1	(3.0)	70	(104)	23.8	(19.2)
8月	28,591	(37,342)	19.8	(25.9)	△ 8,751	△ 23.4	8,561	(10,247)	3.3	(3.6)	257	(319)	33.3	(32.1)
9月	9,201	(8,736)	6.4	(6.1)	465	5.3	2,680	(2,617)	3.4	(3.3)	81	(102)	33.1	(25.7)
10月	5,532	(2,105)	3.8	(1.5)	3,427	162.8	1,455	(632)	3.8	(3.3)	62	(26)	23.5	(24.3)
11月	3,872	(6,001)	2.7	(4.2)	△ 2,129	△ 35.5	762	(829)	5.1	(7.2)	36	(36)	21.2	(23.0)
12月	9,509	(7,026)	6.6	(4.9)	2,483	35.3	2,467	(1,827)	3.9	(3.8)	150	(104)	16.4	(17.6)
1月	17,135	(16,666)	11.8	(11.6)	469	2.8	1,687	(1,891)	10.2	(8.8)	97	(112)	17.4	(16.9)
2月	28,325	(24,489)	19.6	(17.0)	3,836	15.7	3,526	(3,452)	8.0	(7.1)	123	(118)	28.7	(29.3)
3月	26,891	(27,942)	18.6	(19.4)	△ 1,051	△ 3.8	6,227	(6,092)	4.3	(4.6)	221	(233)	28.2	(26.1)

月別延べ人数

■ H29 □ H28



2 県内の実施状況

(1) 地域別内訳

総括

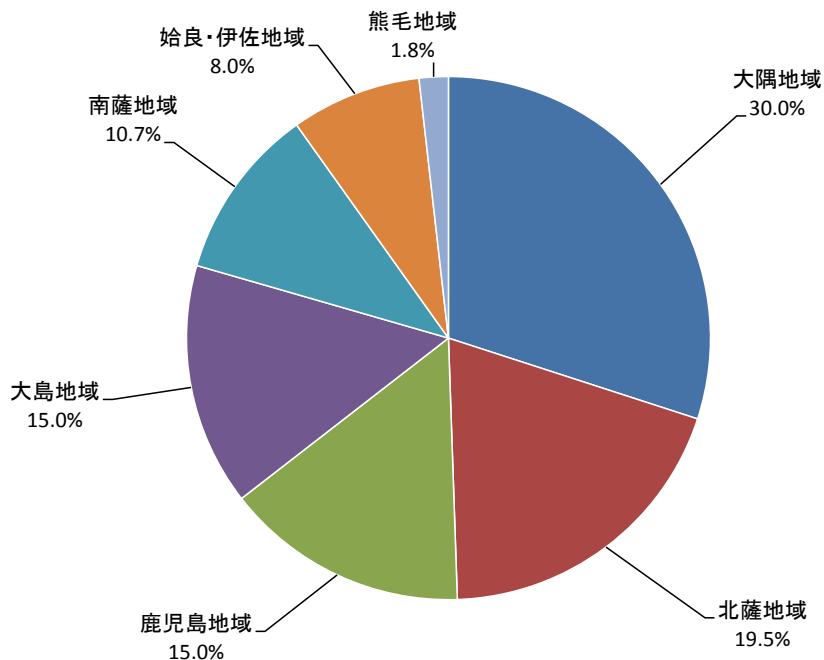
- 延べ人数、実人数、団体数いずれも「大隅地域」が最多。
- 「大隅地域」、「北薩地域」、「鹿児島地域」の上位3地域で延べ人数全体の64.5%。

地域別内訳

(単位：人、%、団体)

順位 (延べ人数) (昨年)	延べ人数 A (昨年)		構成比 (昨年)		対前年度 増減 増減率		実人数 B (昨年)		平均滞在日数 A÷B (昨年)		団体数 C (昨年)		平均人数 B÷C (昨年)	
計	144,657	(143,946)	100.0	(100.0)	711	0.5	32,877	(32,383)	4.4	(4.4)	1,273	(1,284)	25.8	(25.2)
1 (1) → 大 隅 地 域	43,395	(42,893)	30.0	(29.8)	502	1.2	12,354	(12,851)	3.5	(3.3)	489	(559)	25.3	(23.0)
2 (2) → 北 薩 地 域	28,151	(28,470)	19.5	(19.8)	△ 319	△ 1.1	6,498	(6,079)	4.3	(4.7)	209	(189)	31.1	(32.2)
3 (3) → 鹿 児 島 地 域	21,750	(21,029)	15.0	(14.6)	721	3.4	5,225	(4,075)	4.2	(5.2)	194	(144)	26.9	(28.3)
4 (4) → 大 島 地 域	21,673	(20,020)	15.0	(13.9)	1,653	8.3	2,229	(2,174)	9.7	(9.2)	135	(126)	16.5	(17.3)
5 (5) → 南 薩 地 域	15,452	(19,330)	10.7	(13.4)	△ 3,878	△ 20.1	3,611	(4,353)	4.3	(4.4)	141	(161)	25.6	(27.0)
6 (6) → 始 良 ・ 伊 佐 地 域	11,638	(10,259)	8.0	(7.1)	1,379	13.4	2,501	(2,560)	4.7	(4.0)	89	(94)	28.1	(27.2)
7 (7) → 熊 毛 地 域	2,598	(1,945)	1.8	(1.4)	653	33.6	459	(291)	5.7	(6.7)	16	(11)	28.7	(26.5)

地域別構成比 (延べ人数)



(2) 市町村別内訳

総括

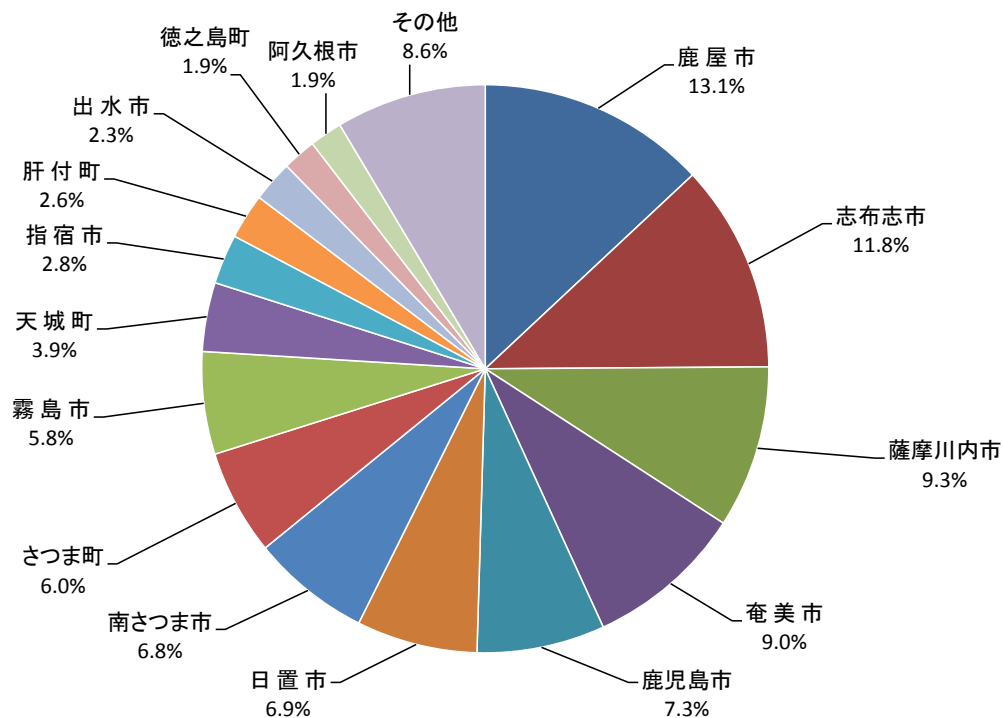
- 延べ人数は「鹿屋市」が最多。
- 「鹿屋市」, 「志布志市」, 「薩摩川内市」の上位3市で全体の34.2%。

市町村別延べ人数

(単位：人，%，団体)

順位	市町村名 (昨年)	延べ人数 A				実人数 B				団体数 C					
		(昨年)		構成比 (昨年)		対前年度		(昨年)		平均滞在日数 A÷B (昨年)		(昨年)		平均人数 B÷C (昨年)	
						増減	増減率								
	計	144,657	(143,946)	100.0	(100.0)	711	0.5	32,877	(32383)	4.4	(4.4)	1,273	(1,284)	25.8	(25.2)
1	(1) → 鹿屋市	18,878	(20,741)	13.1	(14.4)	Δ 1,863	Δ 9.0	5,820	(6617)	3.2	(3.1)	301	(380)	19.3	(17.4)
2	(2) → 志布志市	17,131	(16,273)	11.8	(11.3)	858	5.3	4,222	(4596)	4.1	(3.5)	111	(132)	38.0	(34.8)
3	(4) ↗ 薩摩川内市	13,381	(11,695)	9.3	(8.1)	1,686	14.4	2,549	(2160)	5.2	(5.4)	77	(62)	33.1	(34.8)
4	(3) ↘ 奄美市	13,058	(11,987)	9.0	(8.3)	1,071	8.9	1,500	(1338)	8.7	(9.0)	86	(74)	17.4	(18.1)
5	(7) ↗ 鹿児島市	10,558	(9,683)	7.3	(6.7)	875	9.0	2,462	(1502)	4.3	(6.4)	83	(38)	29.7	(39.5)
6	(8) ↗ 日置市	9,971	(9,448)	6.9	(6.6)	523	5.5	2,242	(1979)	4.4	(4.8)	88	(81)	25.5	(24.4)
7	(5) ↘ 南さつま市	9,807	(11,181)	6.8	(7.8)	Δ 1,374	Δ 12.3	2,305	(2488)	4.3	(4.5)	95	(100)	24.3	(24.9)
8	(6) ↘ さつま町	8,681	(10,403)	6.0	(7.2)	Δ 1,722	Δ 16.6	2,957	(2830)	2.9	(3.7)	102	(100)	29.0	(28.3)
9	(9) → 霧島市	8,441	(7,261)	5.8	(5.0)	1,180	16.3	2,104	(1663)	4.0	(4.4)	70	(46)	30.1	(36.2)
10	(10) → 天城町	5,677	(6,651)	3.9	(4.6)	Δ 974	Δ 14.6	459	(657)	12.4	(10.1)	38	(43)	12.1	(15.3)
11	(11) → 指宿市	4,091	(4,612)	2.8	(3.2)	Δ 521	Δ 11.3	626	(888)	6.5	(5.2)	25	(31)	25.0	(28.6)
12	(12) → 肝付町	3,729	(4,046)	2.6	(2.8)	Δ 317	Δ 7.8	1,173	(1178)	3.2	(3.4)	33	(30)	35.5	(39.3)
13	(13) → 出水市	3,390	(3,661)	2.3	(2.5)	Δ 271	Δ 7.4	684	(782)	5.0	(4.7)	27	(24)	25.3	(32.6)
14	(21) ↗ 徳之島町	2,770	(1,102)	1.9	(0.8)	1,668	151.4	256	(149)	10.8	(7.4)	10	(7)	25.6	(21.3)
15	(15) → 阿久根市	2,699	(2,711)	1.9	(1.9)	Δ 12	Δ 0.4	308	(307)	8.8	(8.8)	3	(3)	102.7	(102.3)
	その他	12,395	(12,491)	8.6	(8.7)	Δ 96	Δ 0.8	3,210	(3249)	3.9	(3.8)	124	(133)	25.9	(24.4)

市町村別構成比



[資料] 春季プロキャンプの実施状況

● 2018年春季キャンプを実施したチームは、前年度比3団体減の11団体。

6年連続で本県でのキャンプを実施している「柏レイソル」（1月11日～）を皮切りに、3月10日までの期間に、11チームがキャンプを実施。

また、Jリーグの「V・ファーレン長崎」と「大分トリニータ」が、本県での初キャンプを実施。

● 観客数は減少。

平成28年度まで開催されていた「Jリーグ DAZN ニューイヤーカップ」が平成29年度開催されなかったことや、天候不良等の影響により、観客数は減少。

● スタンプラリー応募数は増加。

鹿児島県春季プロスポーツキャンプ受入連絡会が実施するキャンプ地めぐりスタンプラリーは、県外からの応募が伸びたことにより、増加。

春季プロキャンプの状況

	30年春季	29年春季	対前年度		
			増減数	増減率	
延べ人数（人）	5,613	7,292	△ 1,679	△ 23.0%	
実人数（人）	511	633	△ 122	△ 19.3%	
団体数（団体）	11	14	△ 3	△ 21.4%	
観客数（人）	11,366	35,049	△ 23,683	△ 67.6%	
スタンプラリー応募数（件）	608	602	6	1.0%	
	うち県外	205	165	40	24.2%

発地別内訳

（単位：人、%、団体）

順位 (延べ人数)	延べ人数 A				対前年度		実人数 B		平均滞在日数 A÷B		団体数 C		平均人数 B÷C	
	(昨年)		(昨年)		増減	増減率	(昨年)		(昨年)		(昨年)		(昨年)	
計	5,696	(7,292)	100.0	(100.0)	△ 1,596	△ 21.9	487	(633)	11.7	(11.5)	11	(14)	44.3	(45.2)
東海・北陸	2,113	(1,677)	37.1	(23.0)	436	26.0	171	(135)	12.4	(12.4)	4	(3)	42.8	(45.0)
九州	1,677	(698)	29.4	(9.6)	979	140.3	135	(89)	12.4	(7.8)	3	(2)	45.0	(44.5)
海外	1,208	(2,113)	21.2	(29.0)	△ 905	△ 42.8	92	(171)	13.1	(12.4)	2	(4)	46.0	(42.8)
関東甲信越	698	(1,208)	12.3	(16.6)	△ 510	△ 42.2	89	(92)	7.8	(13.1)	2	(2)	44.5	(46.0)
近畿	0	(624)	0.0	(8.6)	△ 624	皆減	0	(45)	-	(13.9)	0	(1)	-	(45.0)
中国	0	(531)	0.0	(7.3)	△ 531	皆減	0	(52)	-	(10.2)	0	(1)	-	(52.0)
北海道・東北	0	(441)	0.0	(6.0)	△ 441	皆減	0	(49)	-	(9.0)	0	(1)	-	(49.0)
四国	0	(0)	0.0	(0.0)	0	-	0	(0)	0.0	-	0	(0)	0.0	-

[資料2] 各市町村の取組状況【活動内容及び助成制度等】

地域	市町村	活動内容(H30予定)	活動組織	事務局	助成制度		
					名称(実績)	対象	内容
鹿児島	鹿児島市	■「合宿セミナー」(県主催)に参加しPR	—	スポーツ課	合宿・大会誘致推進事業 (31団体、3,586千円)	県外にある大学(学校教育法(昭和22年法律第26号)に規定するものをいう。)の学生で構成される運動系及び文化系の団体	補助金の交付
	日置市	■宮崎・大分・福岡・佐賀方面の中学校・高校・企業・団体等を対象とした各種競技の合宿・大会等の誘致活動(9月・11月・2月)	日置市施設利用促進協会	日置市吹上支所地域振興課	日置市合宿等誘致推進事業費補助金(商工観光課) (116団体、7,160千円) 九州・全国大会等開催運営補助金(社会教育課) (8団体、1,200千円)	学校に就学する者で構成する団体 誘致大会を本市で開催し、本市に宿泊を行うことを条件	5人以上で合宿等を行うものの1回の合宿につき、宿泊者数に1,000円を乗じた額(上限:20万円) 大会期間かつ本市の宿泊延べ数に応じて補助
	いちき串木野市	■「合宿セミナー」(県主催)に参加しPR ■旅行代理店等訪問	—	観光交流課	合宿誘致促進補助金 (6団体、465千円)	県外の高等学校、大学の学生で構成される団体	連続2日以上で延べ50泊以上の場合、1泊あたり1,000円(上限:10万円)
南薩	指宿市	■「合宿セミナー」(県主催)に参加しPR ■例年、指宿市で春季キャンプを実施しているJリーグチームのホームで、指宿市の観光パンフレットやノベルティを配布するJリーグプロモーションを実施。(千葉、埼玉)	—	国体・スポーツコンベンション推進室	スポーツ合宿等奨励事業(指宿市スポーツ合宿奨励品等支給要綱) (24団体、920千円)	市内の宿泊所を利用しスポーツ又は芸術文化活動の合宿を行う団体又は個人	観光客誘致策の一環として、延べ宿泊日数に応じて規定された金額の範囲内の奨励品又は奨励金(いずれかを選択)を支給
	南さつま市	■学校訪問(韓国)	南さつま市スポーツ観光推進協議会	観光交流課	南さつま市スポーツ観光推進協議会合宿等誘致促進奨励金 (37団体、2,608千円)	本市内でスポーツ大会や合宿を実施する県内離島、県外及び国外からの団体	市内宿泊施設への宿泊日数が連続2日以上で、かつ、延べ宿泊数が20泊以上のもの高校生以下は延べ宿泊数に700円を乗じて得た額、一般は延べ宿泊数に1,000円を乗じて得た額を支給
北薩	阿久根市	—	—	スポーツ推進課	阿久根市合宿等誘致推進補助 (3団体、493千円)	市外の学生で構成される団体	宿泊費の延べ宿泊数×1,000円 1人につき1泊1,000円(上限:20万円)
	出水市	■スポーツ合宿誘致のため、関東・関西・九州地域の大学等を訪問(9月・10月・1月) ■スポーツ合宿誘致に係るセミナーへの参加(3月)	—	シティセールス課	出水市スポーツ合宿誘致推進補助金 (4団体、233千円)	市内のスポーツ施設で練習し、かつ、市内に宿泊したもので延べ宿泊数が50泊以上のもの	延べ宿泊数に1,000円を乗じて得た額を支給
	薩摩川内市	■宮崎・愛知・東京、佐賀での合宿誘致(5月・11月・12月) 主に、前年に合宿いただいた団体を中心に誘致活動を行う予定。	商工観光部スポーツ課スポーツコミッショングループ	同左	スポーツ合宿報奨金 (64団体、7,956千円)	延べ50人泊以上	延べ泊数×1,000円(上限:20万円)
	さつま町	■「合宿セミナー」(県主催)に参加しPR	コンベンションタウンさつま推進協議会	商工観光PR課	(215団体)	アマチュア(町内宿泊施設に1泊20人以上もしくは2泊以上宿泊)プロ(基準無)	アマチュア(スポーツドリンク粉末、氷、安価な宿泊料金)プロ(町特産品)
	長島町	■亜細亜大学・拓殖大学等を対象に長島町が現在整備中である総合体育運動公園の活用PR(6月～9月) ■サントリーサンバースを訪問し、バレーボール合宿誘致活動(8月)	—	社会教育課	—	—	—
始良・伊佐	霧島市	■V・ファーレン長崎、大分トリニータ、藤枝MYFCを訪問し、引き続きキャンプ地として選んでもらえるよう誘致 ■その他必要に応じ、誘致活動を実施。オリンピック・パラリンピックの事前キャンプ誘致活動も実施予定。	霧島市スポーツ団体誘致歓迎実行委員会	霧島PR課	合宿助成金 (10団体、200千円)	学生団体	延べ宿泊数20泊以上(2連泊以上)の団体に対し2万円助成
	始良市	■「合宿セミナー」(県主催)に参加しPR	—	商工観光課	—	—	—

地域	市町村	活動内容(H30予定)	活動組織	事務局	助成制度		
					名称(実績)	対象	内容
大隅	鹿屋市	<ul style="list-style-type: none"> ■「合宿セミナー」(県主催)に参加しPR ■2020東京オリンピック事前合宿誘致、覚書調印(ハレーボールタイ王国代表チーム・5月) ■東京・大阪にてプロ野球自主トレーニング誘致活動、過去に鹿屋市でスポーツ合宿を行った団体への訪問(7月以降) 	かのやスポーツコミッション	市民スポーツ課	スポーツ合宿誘致推進奨励金 (29団体、2,946千円)	県外の高校・大学で構成する運動・文化等の団体	延べ宿泊数×1,000円の助成とバス借上助成 ※条件有、上限20万円
	垂水市	<ul style="list-style-type: none"> ■「合宿セミナー」(県主催)に参加しPRあわせて誘致活動を実施 	垂水市スポーツ団体等誘致実行委員会	水産商工観光課	—	—	—
	志布志市	<ul style="list-style-type: none"> ■旅行会社訪問(6月:福岡、12月:大阪・京都) ■韓国での野球合宿誘致(大学訪問・9月) ■旅行会社等訪問(6月・12月) ■大阪・京都でのさんふらわあ、サッカーフェスティバル表敬訪問(2月) 	志布志市スポーツ団体誘致推進協会	港湾商工課	志布志市スポーツ合宿等誘致奨励金 (113団体、7,642千円)	小学校、中学校、高等学校、大学、高等専門学校又は専修学校の児童、生徒又は学生で構成される運動部及び文化部若しくはこれに相当する他国の学校	高校生以下 連続2泊以上かつ宿泊日数が延べ20泊以上で1人1泊あたり500円。 大学生等 連続3泊以上(さんふらわあ往復利用の場合は2泊)で、かつ宿泊数が延べ30泊以上で1人1泊1,000円
	大崎町	<ul style="list-style-type: none"> ■誘致活動 九州実業団陸上競技選手権大会(北九州・5月) 日本陸上競技選手権(山口・6月) 日本学生選抜(神奈川・9月) 全日本実業団選手権(大阪・9月) 	—	企画調整課商工観光推進室	大崎町スポーツ合宿等奨励補助金 (4団体、267千円)	小学校、中学校、高等学校、大学、高等専門学校若しくは専修学校の学生等で構成される運動系又は文化系の団体及び社会人のスポーツ競技部	1人1泊1,000円(上限:1団体に1回あたり20万円)
	錦江町	—	—	観光交流課	錦江町合宿誘致推進補助金 (1団体、45千円)	高校生及び大学生	技術向上を目的に練習、研修等を行うものに対して交付
	南大隅町	<ul style="list-style-type: none"> ■大阪府内、福岡県内にてエージェンツ訪問 	—	観光課	南大隅町文化・スポーツ合宿誘致補助金 (9団体、1,724千円)	高校生及び大学生	宿泊施設・交通費・体験活動補助
	肝付町	<ul style="list-style-type: none"> ■「合宿セミナー」(県主催)に参加しPR 	—	産業創出課	肝付町合宿等誘致推進補助金 (35団体、2,758千円)	学校教育法に規定する高校及び大学の学生で構成される運動系及び文科系の団体	宿泊日数が連続2日間以上で延べ20泊以上、若しくは宿泊日数が1日間の場合は人数が30人以上。
熊毛	西之表市	—	西之表市スポーツ合宿等誘致推進協議会	教育委員会社会教育課	西之表市スポーツ合宿等誘致推進事業補助金 (4団体、532千円)	2人以上の合宿者の団体が連続2泊以上した場合、交付対象者が、その延べ宿泊者数に応じ当該団体へ助成する。	公共の宿泊施設 延べ宿泊人数1人あたり1,000円 民間の宿泊施設 延べ宿泊人数1人あたり2,000円
	中種子町	<ul style="list-style-type: none"> ■未定 	中種子町スポーツ合宿等誘致推進協議会	社会教育課	中種子町スポーツ合宿等誘致推進事業合宿利用者補助金 (25団体、3,000千円)	スポーツ合宿団体	3泊以上で1泊目から民間2,000円、公共500円の補助。(上限:民間50万円、公共10万円)
大島	奄美市	<ul style="list-style-type: none"> ■各種大会における誘致活動 第88回都市対抗野球大会(東京・7月) 第66回全日本実業団対抗陸上競技選手権大会(大阪・9月) 第38回全日本実業団対抗女子駅伝競走大会(宮城・11月) 第63回全日本実業団対抗駅伝競走大会 	奄美スポーツアイランド協会	スポーツ推進課	学生スポーツ・ゼミ合宿誘致助成金(奄美満喫ツアー助成事業) (29団体、3,822千円)	奄美群島外からの学生スポーツ合宿・ゼミ団体で、奄美大島内の民間宿泊施設に宿泊した団体	20人泊:10万円 21人泊以上:1人泊ごとにプラス1,000円
	宇検村	—	—	教育委員会事務局	合宿費補助 (5団体、107千円)	島外高校・大学	バス代等
	徳之島町	<ul style="list-style-type: none"> ■関東地区大学・エージェンツ訪問(10月) ■学校法人日本体育大学との協定における事業の調整(11月) 	徳之島スポーツアイランド推進協会	社会教育課	徳之島スポーツアイランド推進協会合宿助成金 (12団体、956千円)	大島群島外から中学生以上の団体	徳之島町内宿泊所の宿泊者延べ人数20人を超える場合に1人1泊当たり1,000円を支給(上限:20万円)
	天城町	<ul style="list-style-type: none"> ■各種大会(都市対抗野球・駅伝・陸上)において、視察及び合宿誘致 都市対抗野球大会(東京・7月中旬) 全日本実業団対抗陸上競技選手権大会(大阪・9月下旬) 全日本実業団対抗女子駅伝競走大会(福岡・10月中旬) ■その他、各種団体が合宿来島時の特産品贈呈や歓迎セレモニーの開催、クイーンズ駅伝、ニューイヤー駅伝大会要項への広告掲載 	—	商工水産観光課	—	—	—