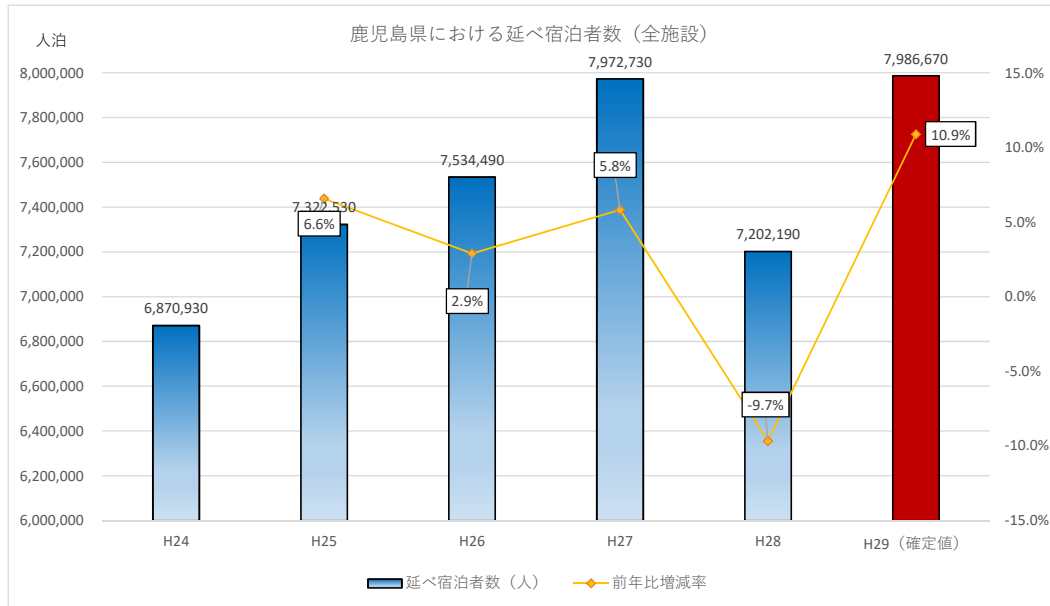


鹿児島県の宿泊者数の推移

出典：観光庁「宿泊旅行統計」

①鹿児島県における延べ宿泊者数（全施設）

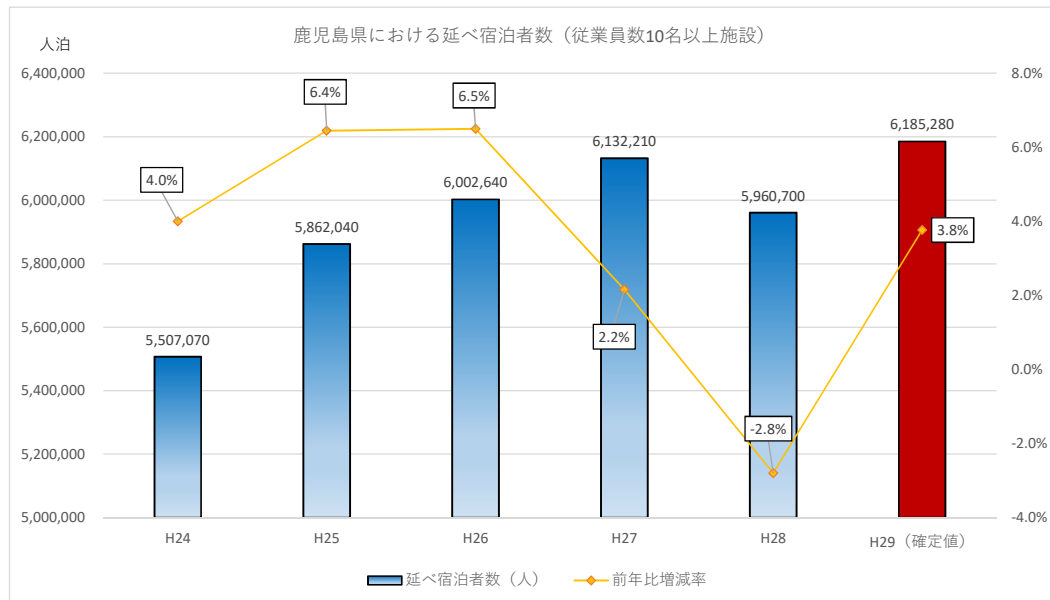
	H24	H25	H26	H27	H28	H29（確定値）
延べ宿泊者数（人）	6,870,930	7,322,530	7,534,490	7,972,730	7,202,190	7,986,670
前年比増減率		6.6%	2.9%	5.8%	-9.7%	10.9%



※H22年4月より全施設調査が開始しているため、H23対H22の単純比較ができない。

②鹿児島県における延べ宿泊者数（従業員数10名以上施設）

	H24	H25	H26	H27	H28	H29（確定値）
延べ宿泊者数（人）	5,507,070	5,862,040	6,002,640	6,132,210	5,960,700	6,185,280
前年比増減率	4.0%	6.4%	6.5%	2.2%	-2.8%	3.8%

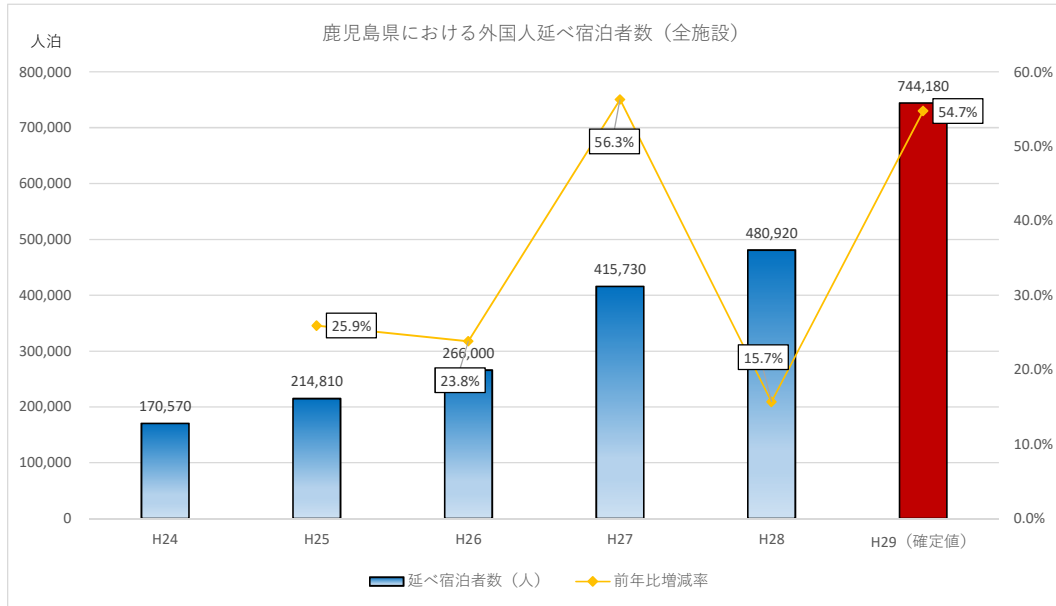


鹿児島県の宿泊者数の推移

出典：観光庁「宿泊旅行統計」

③鹿児島県における外国人延べ宿泊者数（全施設）

	H24	H25	H26	H27	H28	H29（確定値）
延べ宿泊者数（人）	170,570	214,810	266,000	415,730	480,920	744,180
前年比増減率		25.9%	23.8%	56.3%	15.7%	54.7%



※H22年4月より全施設調査が開始しているため、H23対H22の単純比較ができない。

④鹿児島県における外国人延べ宿泊者数（従業員数10名以上施設）

	H24	H25	H26	H27	H28	H29（確定値）
延べ宿泊者数（人）	138,120	186,600	252,330	373,240	430,250	575,030
前年比増減率	67.7%	35.1%	35.2%	47.9%	15.3%	33.7%

