

平成 30 年度

鹿児島県スポーツキャンプ・合宿
状 況 調 査 結 果

どんどん
鹿児島



令和元年10月



鹿児島県文化スポーツ局スポーツ振興課

目 次

1	調査結果（集計）	1
(1)	総括	1
(2)	団体別内訳	2
(3)	発地別内訳	3
(4)	交通手段別内訳	4
(5)	種目別内訳	5
(6)	月別内訳	6
2	県内の実施状況	7
(1)	地域別内訳	7
ア	総括	7
(2)	市町村別内訳	8
ア	総括	8
[資料1]	春季プロキャンプの実施状況	9
[資料2]	各市町村の取組状況	10

- 本調査は、市町村を通じて宿泊施設等の協力のもと実施したものであり、県内における全てのスポーツキャンプ・合宿状況を把握しているものではありません。
- 各表中にある構成比は、端数処理のため、合計が100.0%とならない場合があります。
- 集計結果の区分「その他」とは、「中学生以下の団体」、「実業団以外の社会人等の団体」等。
- 交通手段は、鹿児島島に入る際に使用した交通手段。

1 調査結果（集計）

（1）総括

平成30年度（H30.4～H31.3）に、本県でスポーツキャンプ・合宿を行った県外からの延べ人数は152,536人で前年度比5.4%増加（7,879人増）、実人数は33,446人で同1.7%増加（569人増）、団体数は1,308団体で同2.7%増加（35団体増）し、全てにおいて過去最高を更新した。

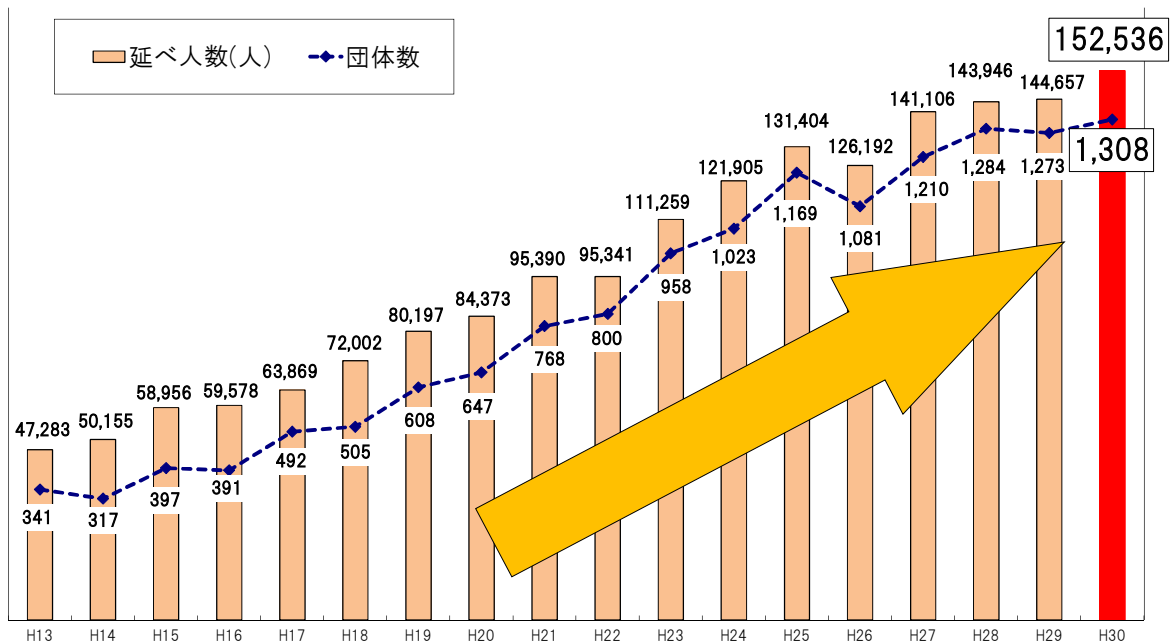
平成30年度は、2020年の国体開催に向けた施設改修による大会・合宿の中止及び規模縮小など、スポーツキャンプ・合宿の誘致においては厳しい環境であったが、これまで県、市町村及び宿泊事業者など官民一体となって国内外における誘致活動（※）に積極的に取り組んできたことにより、「サッカー（延べ3,499人増）」「陸上競技（延べ3,045人増）」「テニス・ソフトテニス（延べ1,302人増）」の成果があった。本県のスポーツキャンプ・合宿においては、引き続き、「大学生」が中心であるものの、「社会人（延べ5,041人増）」や「プロ（延べ4,519人増）」が伸びた結果、延べ人数、実人数、団体数全てにおいて過去最高を更新した。

※主な誘致活動：スポーツ合宿セミナー（年2回（福岡地区、関西地区））、韓国スポーツキャンプ誘致セールスなど

延べ人数、実人数、団体数の対前年度比較

	平成30年度	平成29年度	対前年度	
			増減数	増減率
延べ人数（人）	152,536	144,657	7,879	5.4
実人数（人）	33,446	32,877	569	1.7
団体数（団体）	1,308	1,273	35	2.7

年度別推移



	H13	H14	H15	H16	H17	H18	H19	H20	H21	H22	H23	H24	H25	H26	H27	H28	H29	H30
延べ人数(人)	47,283	50,155	58,956	59,578	63,869	72,002	80,197	84,373	95,390	95,341	111,259	121,905	131,404	126,192	141,106	143,946	144,657	152,536
対前年比		6.1%増	17.5%増	1.1%増	7.2%増	12.7%増	11.4%増	5.2%増	13.1%増	0.1%減	16.7%増	9.6%増	7.8%増	4.0%減	11.8%増	2.0%増	0.5%増	5.4%増
対前年増減数		2,872	8,801	622	4,291	8,133	8,195	4,176	11,017	△49	15,918	10,646	9,499	△5,212	14,914	2,840	711	7,879
実人数(人)	7,360	7,651	9,297	9,490	12,122	13,105	15,683	16,341	19,470	20,120	24,999	25,659	28,177	26,695	31,464	32,383	32,877	33,446
団体数	341	317	397	391	492	505	608	647	768	800	958	1,023	1,169	1,081	1,210	1,284	1,273	1,308

(2) 団体別内訳

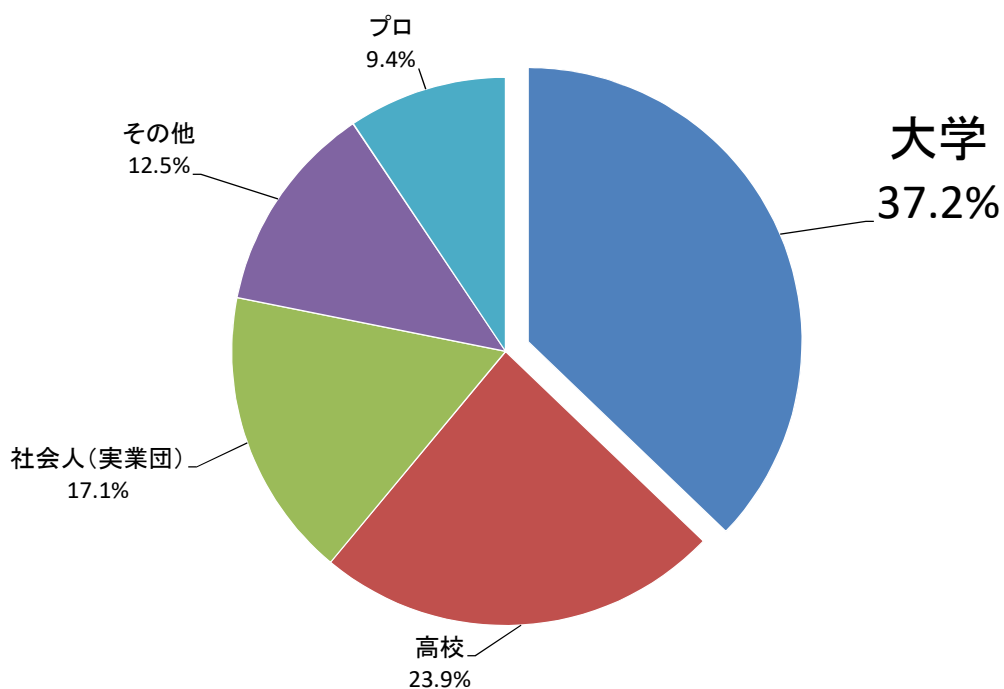
- 延べ人数, 実人数は「大学」が, 団体数は「高校」が最多。
- 「大学」, 「高校」, 「社会人(実業団)」の上位3団体で, 延べ人数全体の78.2%

団体別内訳

(単位: 人, %, 団体)

順位 (延べ人数) (昨年)	延べ人数 A (昨年)		構成比 (昨年)		対前年度		実人数 B (昨年)		平均滞在日数 A÷B (昨年)	団体数 C (昨年)		平均人数 B÷C (昨年)	
					増減	増減率							
	計												
1 (1) → 大学	56,685	(58,794)	37.2	(40.6)	△ 2,109	△ 3.6	11,378	(12,568)	5.0 (4.7)	329 (376)	34.6 (33.4)		
2 (2) → 高校	36,412	(36,101)	23.9	(25.0)	311	0.9	10,845	(10,470)	3.4 (3.4)	451	(431)	24.0 (24.3)	
3 (3) → 社会人(実業団)	26,112	(21,071)	17.1	(14.6)	5,041	23.9	3,155	(2,533)	8.3 (8.3)	214 (154)	14.7 (16.4)		
4 (4) → その他	18,998	(18,881)	12.5	(13.1)	117	0.6	6,819	(6,395)	2.8 (3.0)	270 (268)	25.3 (23.9)		
5 (5) → プロ	14,329	(9,810)	9.4	(6.8)	4,519	46.1	1,249	(911)	11.5 (10.8)	44 (44)	28.4 (20.7)		

区分別構成比 (延べ人数)



(3) 発地別内訳

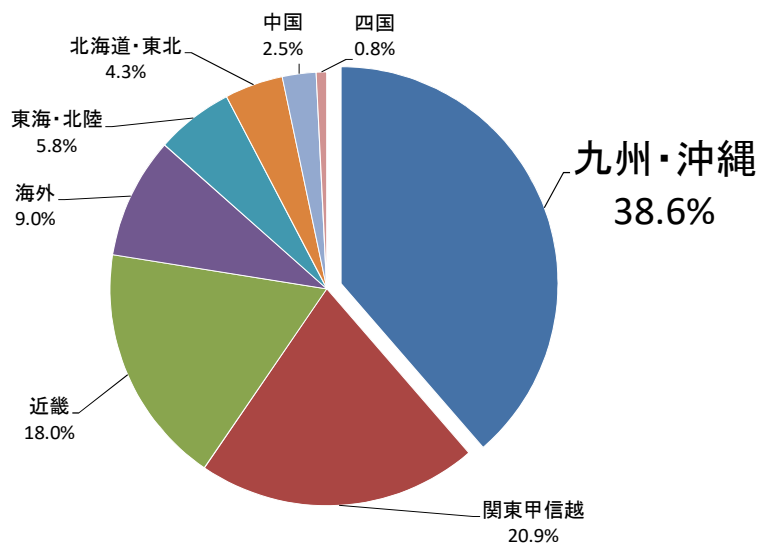
- 延べ人数, 実人数, 団体数いずれも「九州・沖縄」が最多。
- 「九州・沖縄」, 「関東甲信越」, 「近畿」の上位3地域で延べ人数全体の77.5%。

発地別内訳

(単位: 人, %, 団体)

順位 (延べ人数) (昨年)	延べ人数 A					実人数 B				団体数 C				
	(昨年)		構成比 (昨年)		対前年度		(昨年)		平均滞在日数 A÷B (昨年)		(昨年)		平均人数 B÷C (昨年)	
					増減	増減率								
計	152,536	(144,657)	100.0	(100.0)	7,879	5.4	33,446	(32,877)	4.6	(4.4)	1,308	(1,273)	25.6	(25.8)
1 (1) → 九州・沖縄	58,938	(53,316)	38.6	(36.9)	5,622	10.5	19,408	(17,132)	3.0	(3.1)	788	(678)	24.6	(25.3)
2 (3) ↗ 関東甲信越	31,907	(29,081)	20.9	(20.1)	2,826	9.7	3,880	(3,760)	8.2	(7.7)	177	(171)	21.9	(22.0)
3 (2) ↘ 近畿	27,390	(30,854)	18.0	(21.3)	△ 3,464	△ 11.2	6,422	(7,721)	4.3	(4.0)	185	(236)	34.7	(32.7)
4 (4) → 海外	13,788	(10,595)	9.0	(7.3)	3,193	30.1	645	(569)	21.4	(18.6)	27	(26)	23.9	(21.9)
5 (5) → 東海・北陸	8,845	(8,450)	5.8	(5.8)	395	4.7	1,123	(1,097)	7.9	(7.7)	53	(49)	21.2	(22.4)
6 (6) → 北海道・東北	6,629	(5,545)	4.3	(3.8)	1,084	19.5	834	(782)	7.9	(7.1)	34	(36)	24.5	(21.7)
7 (7) → 中国	3,846	(4,531)	2.5	(3.1)	△ 685	△ 15.1	914	(1,295)	4.2	(3.5)	29	(47)	31.5	(27.6)
8 (8) → 四国	1,193	(2,285)	0.8	(1.6)	△ 1,092	△ 47.8	220	(521)	5.4	(4.4)	15	(30)	14.7	(17.4)

発地別構成比 (延べ人数)



海外発内訳

(単位: 人, %, 団体)

順位 (延べ人数) (昨年)	延べ人数 A					実人数 B				団体数 C				
	(昨年)		構成比 (昨年)		対前年度		(昨年)		平均滞在日数 A÷B (昨年)		(昨年)		平均人数 B÷C (昨年)	
					増減	増減率								
計	13,788	(10,595)	100.0	(100.0)	3,193	30.1	645	(569)	21.4	(18.6)	27	(26)	23.9	(21.9)
1 (1) → 韓国	12,757	(10,041)	92.5	(94.8)	2,716	27.0	541	(422)	23.6	(23.8)	19	(16)	28.5	(26.4)
2 - - タイ	486	(0)	3.5	(0.0)	486	皆増	46	(0)	10.6	(0.0)	2	(0)	23.0	(0.0)
3 (2) ↘ 中国	318	(283)	2.3	(2.7)	35	12.4	12	(71)	26.5	(4.0)	2	(5)	6.0	(14.2)
4 - - ブラジル	150	(0)	1.1	(0.0)	150	皆増	26	(0)	5.8	(0.0)	1	(0)	26.0	(0.0)
5 - - オランダ	42	(0)	0.3	(0.0)	42	皆増	3	(0)	14.0	(0.0)	1	(0)	3.0	(0.0)
6 (5) ↘ 香港	32	(42)	0.2	(0.4)	△ 10	△ 23.8	16	(21)	2.0	(2.0)	1	(1)	16.0	(21.0)
7 - - イタリア	3	(0)	0.0	(0.0)	3	皆増	1	(0)	3.0	(0.0)	1	(0)	1.0	(0.0)
- - - その他	0	(229)	0.0	(2.2)	△ 229	皆減	0	(55)	-	(4.2)	0	(4)	-	(13.8)

(4) 交通手段別内訳

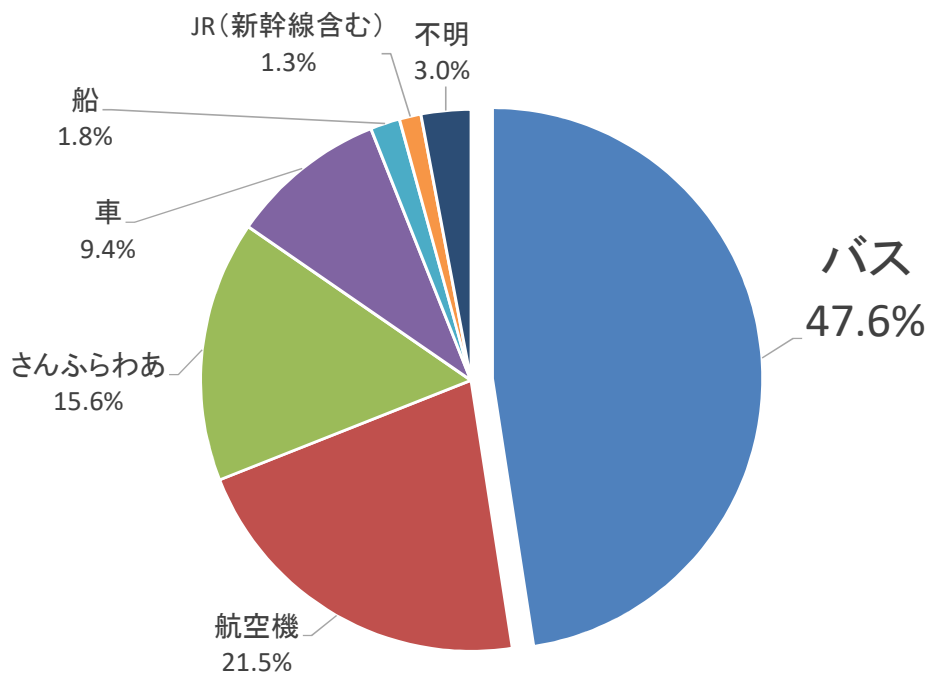
- 実人数、団体数は「バス」が、延べ人数は「航空機」が最多。
- 「バス」、「航空機」、「さんふらわあ」の上位3交通手段で実人数全体の84.7%。

交通手段別内訳

(単位：人、%、団体)

順位 (実人数) (昨年)	実人数		構成比 (昨年)	対前年度		団体数		延べ人数		
	(昨年)	(昨年)		増減	増減率	(昨年)	(昨年)			
計	33,446	(32,877)	100.0	(100.0)	569	1.7	1,308	(1,273)	152,536	(144,657)
1 (1) → バス	15,905	(17,022)	47.6	(51.8)	△ 1,117	△ 6.6	561	(622)	48,059	(53,806)
2 (3) → 航空機	7,177	(6,411)	21.5	(19.5)	766	11.9	342	(316)	65,733	(55,554)
3 (2) → さんふらわあ	5,213	(6,544)	15.6	(19.9)	△ 1,331	△ 20.3	124	(176)	20,382	(24,198)
4 (4) → 車	3,133	(1,737)	9.4	(5.3)	1,396	80.4	194	(110)	9,999	(4,682)
5 (5) → 船	594	(649)	1.8	(2.0)	△ 55	△ 8.5	14	(20)	3,099	(4,100)
6 (6) → JR (新幹線含む)	433	(500)	1.3	(1.5)	△ 67	△ 13.4	26	(28)	2,090	(2,219)
7 (7) - 不明	991	(14)	3.0	(0.0)	977	6,978.6	47	(1)	3,174	(98)

交通手段別構成比 (実人数)



(5) 種目別内訳

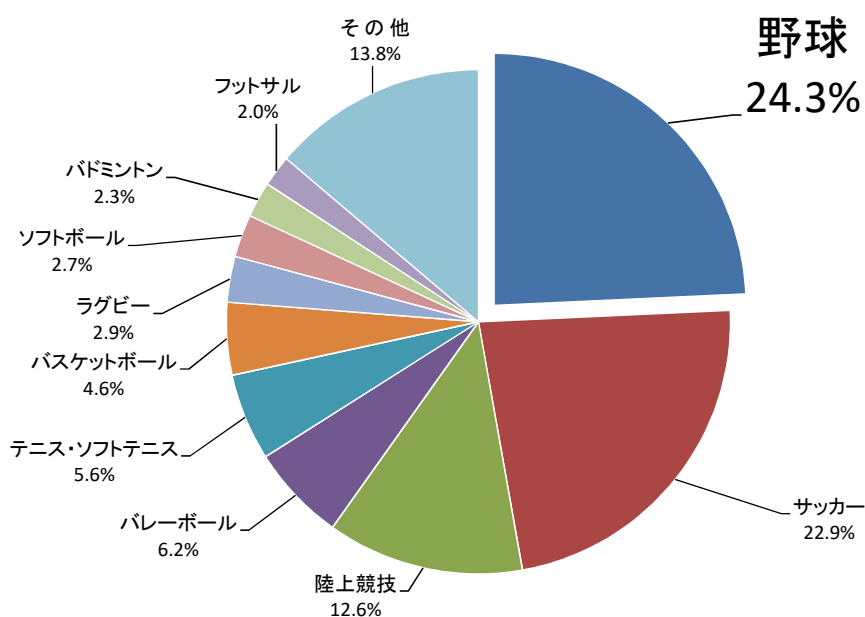
- 延べ人数は「野球」が、実人数、団体数は「サッカー」が最多。
- 「野球」、「サッカー」、「陸上競技」の上位3種目で延べ人数全体の59.8%。

競技種目別内訳

(単位：人，%，団体)

順位 種目 (昨年)	延べ人数 A (昨年)		構成比 (昨年)		対前年度 増減 増減率		実人数 B (昨年)		平均滞在日数 A÷B (昨年)		団体数 C (昨年)		平均人数 B÷C (昨年)	
計	152,536	(144,657)	100.0	(100.0)	7,879	5.4	33,446	(32,877)	4.6	(4.4)	1,308	(1,273)	25.6	(25.8)
1 (1) → 野球	37,029	(38,948)	24.3	(26.9)	△ 1,919	△ 4.9	4,328	(4,833)	8.6	(8.1)	110	(124)	39.3	(39.0)
2 (2) → サッカー	34,970	(31,471)	22.9	(21.8)	3,499	11.1	8,838	(9,012)	4.0	(3.5)	327	(342)	27.0	(26.4)
3 (3) → 陸上競技	19,259	(16,214)	12.6	(11.2)	3,045	18.8	2,419	(2,015)	8.0	(8.0)	156	(140)	15.5	(14.4)
4 (4) → バレーボール	9,437	(10,009)	6.2	(6.9)	△ 572	△ 5.7	2,690	(3,235)	3.5	(3.1)	118	(121)	22.8	(26.7)
5 (6) → テニス・ソフトテニス	8,522	(7,220)	5.6	(5.0)	1,302	18.0	2,358	(2,247)	3.6	(3.2)	95	(89)	24.8	(25.2)
6 (5) → バスケットボール	7,081	(8,587)	4.6	(5.9)	△ 1,506	△ 17.5	2,414	(2,716)	2.9	(3.2)	108	(113)	22.4	(24.0)
7 (8) → ラグビー	4,491	(4,565)	2.9	(3.2)	△ 74	△ 1.6	1,073	(1,187)	4.2	(3.8)	30	(35)	35.8	(33.9)
8 (7) → ソフトボール	4,170	(6,180)	2.7	(4.3)	△ 2,010	△ 32.5	1,338	(1,902)	3.1	(3.2)	64	(66)	20.9	(28.8)
9 (9) → バドミントン	3,489	(2,237)	2.3	(1.5)	1,252	56.0	949	(563)	3.7	(4.0)	29	(12)	32.7	(46.9)
10 (10) → フットサル	3,044	(1,724)	2.0	(1.2)	1,320	76.6	979	(624)	3.1	(2.8)	14	(15)	69.9	(41.6)
その他	21,044	(17,502)	13.8	(12.1)	3,542	20.2	6,060	(4,543)	3.5	(3.9)	257	(216)	23.6	(21.0)

競技種目別構成比 (延べ人数)



(6) 月別内訳

- 延べ人数は「3月」、実人数・団体数は「8月」が最多。
- 「3月」、「8月」、「2月」の上位3か月で延べ人数全体の55.7%。

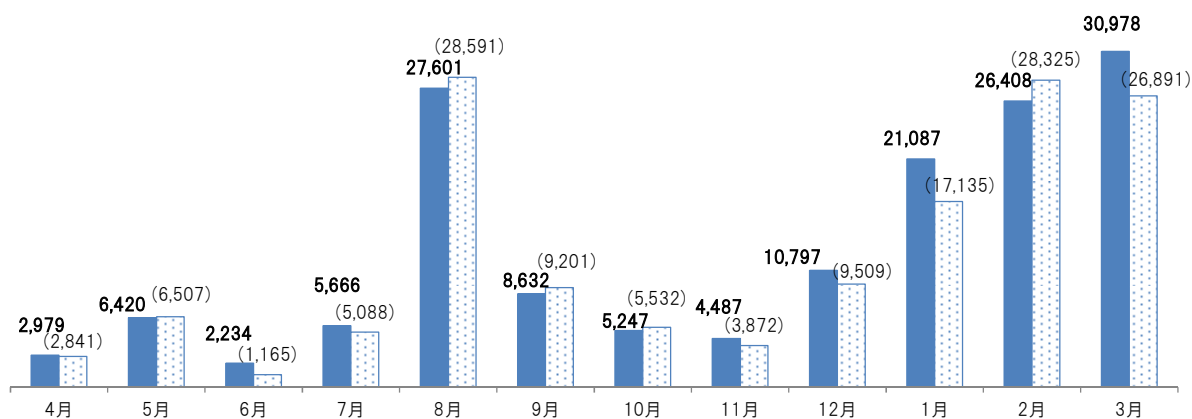
月別内訳

(単位：人、%、団体)

	延べ人数 A				対前年度		実人数 B		平均滞在日数 A÷B		団体数 C		平均人数 B÷C	
	(昨年)		(昨年)		増減	増減率	(昨年)		(昨年)		(昨年)		(昨年)	
計	152,536	(144,657)	100.0	(100.0)	7,879	5.4	33,446	(32,877)	4.6	(4.4)	1,308	(1,273)	25.6	(25.8)
4月	2,979	(2,841)	2.0	(2.0)	138	4.9	864	(1,086)	3.4	(2.6)	40	(41)	21.6	(26.5)
5月	6,420	(6,507)	4.2	(4.5)	△ 87	△ 1.3	2,253	(2,358)	2.8	(2.8)	108	(111)	20.9	(21.2)
6月	2,234	(1,165)	1.5	(0.8)	1,069	91.8	930	(401)	2.4	(2.9)	51	(24)	18.2	(16.7)
7月	5,666	(5,088)	3.7	(3.5)	578	11.4	1,380	(1,667)	4.1	(3.1)	56	(70)	24.6	(23.8)
8月	27,601	(28,591)	18.1	(19.8)	△ 990	△ 3.5	7,997	(8,561)	3.5	(3.3)	281	(257)	28.5	(33.3)
9月	8,632	(9,201)	5.7	(6.4)	△ 569	△ 6.2	2,463	(2,680)	3.5	(3.4)	77	(81)	32.0	(33.1)
10月	5,247	(5,532)	3.4	(3.8)	△ 285	△ 5.2	1,438	(1,455)	3.6	(3.8)	62	(62)	23.2	(23.5)
11月	4,487	(3,872)	2.9	(2.7)	615	15.9	967	(762)	4.6	(5.1)	56	(36)	17.3	(21.2)
12月	10,797	(9,509)	7.1	(6.6)	1,288	13.5	2,675	(2,467)	4.0	(3.9)	152	(150)	17.6	(16.4)
1月	21,087	(17,135)	13.8	(11.8)	3,952	23.1	1,809	(1,687)	11.7	(10.2)	91	(97)	19.9	(17.4)
2月	26,408	(28,325)	17.3	(19.6)	△ 1,917	△ 6.8	3,431	(3,526)	7.7	(8.0)	123	(123)	27.9	(28.7)
3月	30,978	(26,891)	20.3	(18.6)	4,087	15.2	7,239	(6,227)	4.3	(4.3)	211	(221)	34.3	(28.2)

月別延べ人数

■ H30 □ H29



2 県内の実施状況

(1) 地域別内訳

ア 総括

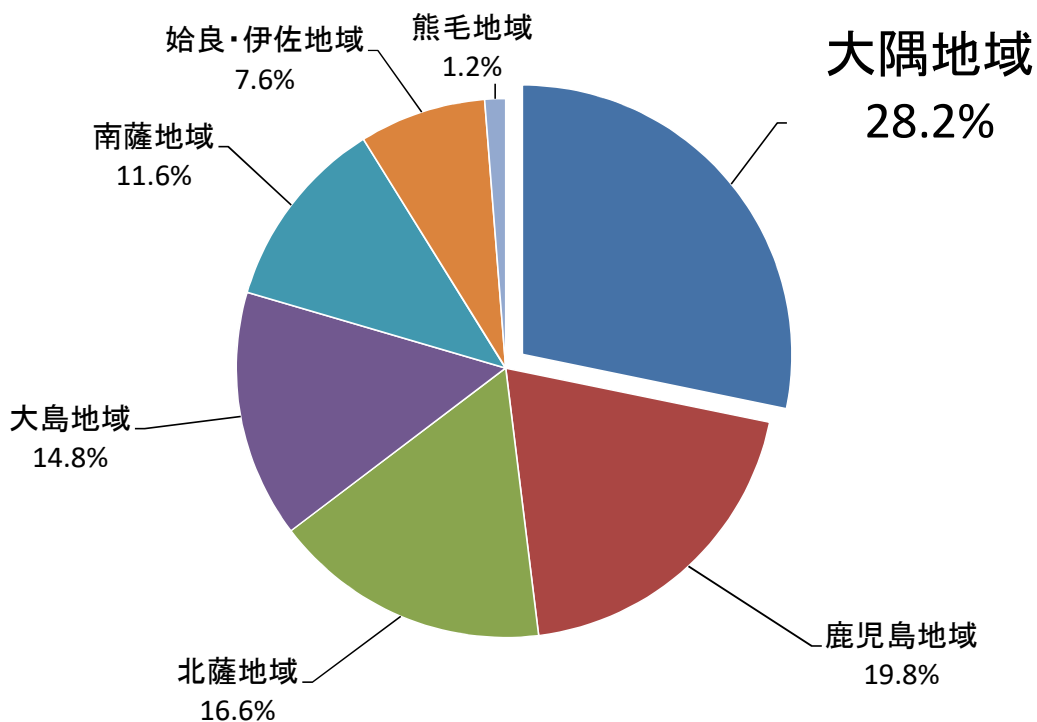
- 延べ人数, 実人数, 団体数いずれも「大隅地域」が最多。
- 「大隅地域」, 「鹿児島地域」, 「北薩地域」の上位3地域で延べ人数全体の64.6%。

地域別内訳

(単位: 人, %, 団体)

順位 (延べ人数) (昨年)	延べ人数 A		構成比		対前年度		実人数 B		平均滞在日数 A÷B		団体数 C		平均人数 B÷C	
	(昨年)		(昨年)		増減	増減率	(昨年)		(昨年)		(昨年)		(昨年)	
計	152,536	(144,657)	100.0	(100.0)	7,879	5.4	33,446	(32,877)	4.6	(4.4)	1,308	(1,273)	25.6	(25.8)
1 (1) → 大隅地域	43,060	(43,395)	28.2	(30.0)	△ 335	△ 0.8	11,781	(12,354)	3.7	(3.5)	473	(489)	24.9	(25.3)
2 (3) ↗ 鹿児島地域	30,228	(21,750)	19.8	(15.0)	8,478	39.0	6,719	(5,225)	4.5	(4.2)	232	(194)	29.0	(26.9)
3 (2) ↘ 北薩地域	25,386	(28,151)	16.6	(19.5)	△ 2,765	△ 9.8	5,300	(6,498)	4.8	(4.3)	171	(209)	31.0	(31.1)
4 (4) → 大島地域	22,643	(21,673)	14.8	(15.0)	970	4.5	2,457	(2,229)	9.2	(9.7)	139	(135)	17.7	(16.5)
5 (5) → 南薩地域	17,706	(15,452)	11.6	(10.7)	2,254	14.6	3,937	(3,611)	4.5	(4.3)	193	(141)	20.4	(25.6)
6 (6) → 始良・伊佐地域	11,615	(11,638)	7.6	(8.0)	△ 23	△ 0.2	2,881	(2,501)	4.0	(4.7)	87	(89)	33.1	(28.1)
7 (7) → 熊毛地域	1,898	(2,598)	1.2	(1.8)	△ 700	△ 26.9	371	(459)	5.1	(5.7)	13	(16)	28.5	(28.7)

地域別構成比 (延べ人数)



(2) 市町村別内訳

ア 総括

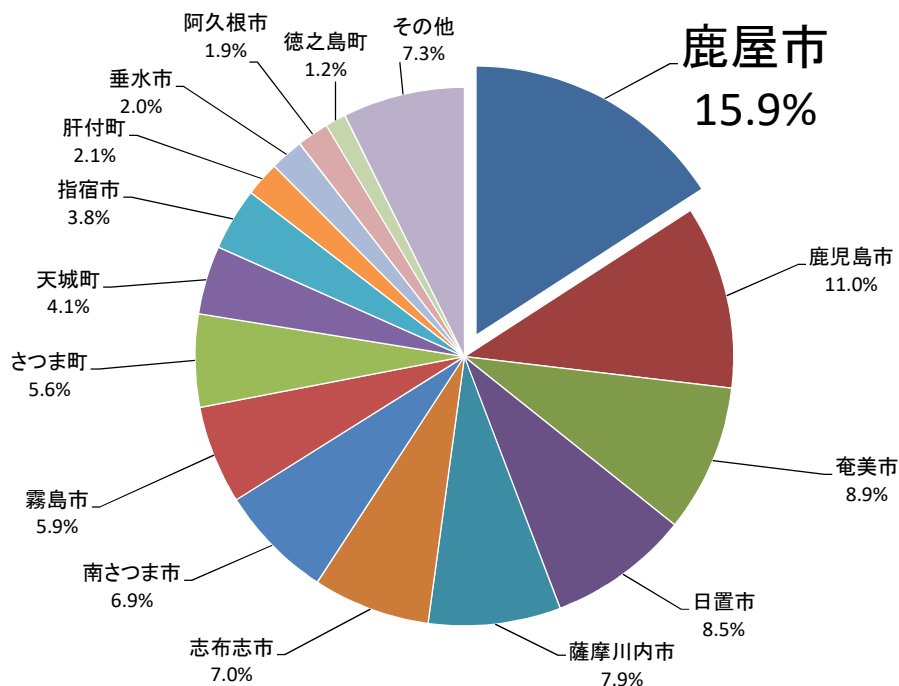
- 延べ人数, 実人数, 団体数いずれも「鹿屋市」が最多。
- 「鹿屋市」, 「鹿児島市」, 「奄美市」の上位3市で全体の35.8%。

市町村別延べ人数

(単位: 人, %)

順位	市町村名 (昨年)	延べ人数 A		構成比		対前年度		実人数 B		平均滞在日数 A÷B		団体数 C		平均人数 B÷C	
		(昨年)		(昨年)		増減	増減率	(昨年)		(昨年)		(昨年)		(昨年)	
	計	152,536	(144,657)	100.0	(100.0)	7,879	5.4	33,446	(32,877)	4.6	(4.4)	1,308	(1,273)	25.6	(25.8)
1	(1) → 鹿屋市	24,198	(18,878)	15.9	(13.1)	5,320	28.2	6,816	(5,820)	3.6	(3.2)	325	(301)	21.0	(19.3)
2	(5) ↗ 鹿児島市	16,789	(10,558)	11.0	(7.3)	6,231	59.0	3,283	(2,462)	5.1	(4.3)	87	(83)	37.7	(29.7)
3	(4) ↗ 奄美市	13,534	(13,058)	8.9	(9.0)	476	3.6	1,468	(1,500)	9.2	(8.7)	82	(86)	17.9	(17.4)
4	(6) ↗ 日置市	12,916	(9,971)	8.5	(6.9)	2,945	29.5	3,280	(2,242)	3.9	(4.4)	138	(88)	23.8	(25.5)
5	(3) ↘ 薩摩川内市	12,117	(13,381)	7.9	(9.3)	△ 1,264	△ 9.4	2,001	(2,549)	6.1	(5.2)	60	(77)	33.4	(33.1)
6	(2) ↘ 志布志市	10,740	(17,131)	7.0	(11.8)	△ 6,391	△ 37.3	2,673	(4,222)	4.0	(4.1)	65	(111)	41.1	(38.0)
7	(7) → 南さつま市	10,507	(9,807)	6.9	(6.8)	700	7.1	2,425	(2,305)	4.3	(4.3)	128	(95)	18.9	(24.3)
8	(9) ↗ 霧島市	8,995	(8,441)	5.9	(5.8)	554	6.6	2,468	(2,104)	3.6	(4.0)	64	(70)	38.6	(30.1)
9	(8) ↘ さつま町	8,506	(8,681)	5.6	(6.0)	△ 175	△ 2.0	2,466	(2,957)	3.4	(2.9)	84	(102)	29.4	(29.0)
10	(10) → 天城町	6,267	(5,677)	4.1	(3.9)	590	10.4	562	(459)	11.2	(12.4)	36	(38)	15.6	(12.1)
11	(11) → 指宿市	5,748	(4,091)	3.8	(2.8)	1,657	40.5	813	(626)	7.1	(6.5)	28	(25)	29.0	(25.0)
12	(12) → 肝付町	3,193	(3,729)	2.1	(2.6)	△ 536	△ 14.4	983	(1,173)	3.2	(3.2)	23	(33)	42.7	(35.5)
13	(17) ↗ 垂水市	3,053	(2,412)	2.0	(1.7)	641	26.6	950	(772)	3.2	(3.1)	42	(33)	22.6	(23.4)
14	(15) ↗ 阿久根市	2,913	(2,699)	1.9	(1.9)	214	7.9	320	(308)	9.1	(8.8)	3	(3)	106.7	(102.7)
15	(14) ↘ 徳之島町	1,890	(2,770)	1.2	(1.9)	△ 880	△ 31.8	231	(256)	8.2	(10.8)	11	(10)	21.0	(25.6)
	その他	11,170	(13,373)	7.3	(9.2)	△ 2,203	△ 16.5	2,707	(3,122)	4.1	(4.3)	132	(118)	20.5	(26.5)

市町村別構成比



[資料1] 春季プロキャンプの実施状況

● 2019年春季キャンプを実施したチームは、前年度比5団体増の16団体。

韓国Kリーグクラシック2018で優勝した「全北現代モータース」(1/8~)を皮切りに、3月8日までの期間に、16チームがキャンプを実施。

また、昨年に加えてサッカーJリーグの「サンフレッチェ広島」「ブラウブリッツ秋田」「モンテディオ山形」が、Kリーグの「全北現代モータース」、ラグビー「男子セブンズ日本代表候補」が本県でのキャンプを実施。

● 観客数は減少。

春季キャンプが多く実施される1月下旬から2月中旬にかけて、週末に雨天の日が多かったことが観客数の減少の原因と考えられる。

● スタンプラリー応募数は増加。

鹿児島県春季プロスポーツキャンプ受入連絡会が実施するキャンプ地めぐりスタンプラリーは、県内外からの応募がともに伸びたことにより、増加。

春季プロキャンプの状況

	31年春季	30年春季	対前年度		備考
			増減数	増減率	
延べ人数(人)	8,708	5,613	3,095	55.1%	
実人数(人)	743	511	232	45.4%	
団体数(団体)	16	11	5	45.5%	
観客数(人)	10,346	11,366	△1,020	△9.0%	
スタンプラリー応募数(件)	828	608	220	36.2%	
	うち県外	259	205	54	26.3%

発地別内訳

(単位:人、%)

順位 (延べ人数)	延べ人数 A		構成比		対前年度		実人数 B		平均滞在日数 A÷B		団体数 C		平均人数 B÷C	
	(昨年)		(昨年)		増減	増減率	(昨年)		(昨年)		(昨年)		(昨年)	
計	8,708	(5,613)	100.0	(100.0)	3,095	55.1	743	(511)	11.7	(11.0)	16	(11)	46.4	(46.5)
海外	3,046	(1,250)	35.0	(22.3)	1,796	143.7	129	(80)	23.6	(15.6)	3	(2)	43.0	(40.0)
東海・北陸	1,790	(1,898)	20.6	(33.8)	△108	△5.7	143	(146)	12.5	(13.0)	3	(3)	47.7	(48.7)
関東甲信越	1,406	(1,063)	16.1	(18.9)	343	32.3	138	(92)	10.2	(11.6)	3	(2)	46.0	(46.0)
北海道・東北	1,030	(0)	11.8	(0.0)	1,030	-	135	(0)	7.6	-	2	(0)	67.5	-
九州・沖縄	1,096	(1,402)	12.6	(25.0)	△306	△21.8	164	(193)	6.7	(7.3)	4	(4)	41.0	(48.3)
中国	340	(0)	3.9	(0.0)	340	-	34	(0)	10.0	-	1	(0)	34.0	-
近畿	0	(0)	0.0	(0.0)	0	-	0	(0)	-	-	0	(0)	-	-
四国	0	(0)	0.0	(0.0)	0	-	0	(0)	0.0	-	0	(0)	0.0	-

[資料2] 各市町村の取組状況【活動内容及び助成制度等】

地域	市町村	活動内容(令和元年予定)	活動組織	事務局	助成制度		
					名称(実績)	対象	内容
鹿児島	鹿児島市	<ul style="list-style-type: none"> ■10月福岡地区かごしまスポーツ合宿セミナー ■スポーツ合宿セミナーin関西(大阪) 	—	スポーツ課	合宿・大会誘致推進事業(32団体, 3,335千円)	県外にある大学(学校教育法(昭和22年法律第26号)に規定するものをいう。)の学生で構成される運動系及び文化系の団体	補助金の交付
	日置市	<ul style="list-style-type: none"> ■宮崎・大分・福岡・佐賀方面の中学校・高校・企業・団体等を対象とした各種競技の合宿・大会等の誘致活動(9月・11月・2月) 	日置市施設利用促進協会	日置市吹上支所地域振興課	日置市合宿等誘致推進事業費補助金(商工観光課)(168団体, 9,496千円) 日置市施設利用促進協会合宿歓迎式開催規定(5団体, 45千円)	学校に就学する者で構成する団体 1 大学生及び社会人(一般企業)の競技団体 2 本協会の会員である宿泊施設を連続して6日以上利用する団体 3 日置市及び日置市観光協会の歓迎式開催基準に該当しない団体	5人以上で合宿等を行うもの1回の合宿につき、宿泊者数に1,000円を乗じた額(上限:20万円) 次のいずれかの歓迎品を贈呈(原則1団体当たり1万円未満) 1 スポーツドリンク 2 市内の特産品 3 上記に定めるもののほか、会長が必要と認めるもの
	いちき串木野市	<ul style="list-style-type: none"> ■「合宿セミナー」(県主催)に参加しPR ■旅行代理店等訪問 	—	観光交流課	合宿誘致促進補助金(7団体, 523千円)	県外の高等学校、大学の学生で構成される団体	連続2日以上で延べ50泊以上の場合、1泊あたり1,000円(上限:10万円)
南薩	指宿市	<ul style="list-style-type: none"> ■「合宿セミナー」(県主催)に参加しPR ■例年、指宿市で春季キャンプを実施しているJリーグチームのホームで、指宿市の観光パンフレットやノベルティを配布するJリーグプロモーションを実施。(千葉、埼玉) 	—	国体・スポーツコンベンション推進室	指宿市スポーツ・芸術文化合宿奨励金支給事業(R1から要綱改正)(31団体, 1660千円)	2泊以上かつ連続する延べ宿泊者数で30泊以上しないの宿泊所を利用する市外の団体または個人	延べ宿泊者数に1,000円を乗じて得た金額で上限20万円
	南さつま市	<ul style="list-style-type: none"> ■合宿セミナー参加に合わせて、合宿に特化したエージェンツ訪問(福岡)6月 ■野球合宿誘致活動(韓国)7月 ■合宿セミナー参加に合わせて、合宿に特化したエージェンツ訪問(大阪府)10月 	南さつま市スポーツ観光推進協議会	観光交流課	南さつま市スポーツ観光推進協議会合宿等誘致促進奨励金(49団体, 3,085千円)	県外及び県内離島にある運動系の団体	市内宿泊施設への宿泊日数が連続2日以上で、かつ、延べ宿泊数が20泊以上のもの高校生以下は延べ宿泊数に700円を乗じて得た額、一般は延べ宿泊数に1,000円を乗じて得た額を支給上限20万円
北薩	阿久根市	—	—	スポーツ推進課	阿久根市合宿等誘致推進補助(5団体, 607千円)	市外に所属する高等学校以上の学生で構成される団体	連続で2日以上、かつ延べ宿泊日数が30日以上であり市が指定する市内の宿泊所に宿泊すること。宿泊費の延べ宿泊数×1千円、1人につき1泊上限1千円、限度額200千円
	出水市	<ul style="list-style-type: none"> ■スポーツ合宿誘致に係るセミナーへの参加(福岡)6月 ■スポーツ合宿等誘致活動九州北部・中国地方、関東地区訪問(11月～3月) 	—	産業振興総務課	スポーツ合宿等誘致推進補助金(101団体, 1,051千円)	スポーツ施設を利用し、出水市内に20泊以上宿泊の団体	1泊につき1,000円の助成※限度額20万
	薩摩川内市	<ul style="list-style-type: none"> ■宮崎・愛知・東京、佐賀での合宿誘致(5月・11月・12月) ■主に、前年に合宿いただいた団体を中心に誘致活動を行う予定。 	商工観光部スポーツ課スポーツコミッショングループ	同左	スポーツ合宿報奨金(57団体, 6,262千円)	延べ50人泊以上	延べ泊数×1,000円(上限:20万円)
	さつま町	<ul style="list-style-type: none"> ■「合宿セミナー」(県主催)に参加しPR 	コンベンションタウンさつま推進協議会	商工観光PR課	(84団体)	アマチュア(町内宿泊施設に1泊20人以上もしくは2泊以上宿泊)プロ(基準無)	アマチュア(スポーツドリンク粉末、氷、安価な宿泊料金)プロ(町特産品)
	長島町	<ul style="list-style-type: none"> ■亜細亜大学・拓殖大学等を対象に長島町が現在整備中である総合体育運動公園の利活用PR(6月～9月) 	—	社会教育課	—	—	—
始良・伊佐	霧島市	<ul style="list-style-type: none"> ■V・ファーレン長崎、大分トリニータ、藤枝MYFCを訪問し、引き続きキャンプ地として選んでもらえるよう誘致 ■その他必要に応じ、誘致活動を実施。オリンピック・パラリンピックの事前キャンプ誘致活動も実施予定。 	霧島市スポーツ団体誘致歓迎実行委員会	霧島PR課	合宿助成金(8団体, 160千円)	誘致活動を通じて合宿を受け入れた学生団体	延べ宿泊数20泊以上(2連泊以上)の団体に対し2万円助成
	始良市	<ul style="list-style-type: none"> ■「合宿セミナー」(県主催)に参加しPR 	—	商工観光課	—	—	—

地域	市町村	活動内容(H30予定)	活動組織	事務局	助成制度		
					名称(実績)	対象	内容
大隅	鹿屋市	<ul style="list-style-type: none"> ■「合宿セミナー」(県主催)に参加しPR 福岡・大阪 ■スポーツ合宿誘致活動(時期未定)時期未定 	かのやスポーツコミッション	市民スポーツ課	スポーツ合宿等誘致推進奨励金(34団体、3,499千円)	県外の高校・大学で構成する運動・文化等の団体	延べ宿泊数×1,000円の助成とバス借上助成 ※条件有、上限20万円
	垂水市	<ul style="list-style-type: none"> ■「合宿セミナー」(県主催)に参加しPR あわせて誘致活動を実施 	垂水市スポーツ団体等誘致実行委員会	水産商工観光課	—	—	—
	志布志市	<ul style="list-style-type: none"> ■旅行会社訪問(6月:福岡、12月:大阪・京都) ■韓国での野球合宿誘致(大学訪問、11月) ■旅行会社等訪問(6月・12月) ■大阪・京都でのさんふらわあ、サッカーフェスティバル表敬訪問(2月) 	志布志市スポーツ団体誘致推進協会	港湾商工課	志布志市スポーツ合宿等誘致奨励金(81団体、5,564千円)	小学校、中学校、高等学校、大学、高等専門学校又は専修学校の児童、生徒又は学生で構成される運動部及び文化部若しくはこれに相当する他国の学校	<ul style="list-style-type: none"> ・主に大学生に相当する年齢の学生で構成される団体 1人1泊 1,000円(1回の合宿につき20万円を限度) ・主に高校生以下に相当する年齢の学生で構成される団体 1人1泊500円(1回の合宿につき10万円を限度)
	大崎町	<ul style="list-style-type: none"> ■「合宿セミナー」(県主催)に参加しPR 	—	企画調整課広報観光係	大崎町スポーツ合宿等奨励金 令和元年から新設(15団体、1,184千円)	小学校、中学校、高等学校、大学、高等専門学校若しくは専修学校の学生等で構成される運動系又は文化系の団体及び社会人のスポーツ競技部	町内の宿泊施設を利用し、宿泊日数が連続2日間以上で延べ宿泊数が20泊以上の団体等に宿泊数に応じて奨励金を支給(その他要件あり)
	錦江町	—	—	観光交流課	錦江町合宿誘致推進補助金(0団体、0千円)	本庁の宿泊施設を合宿目的で利用する団体	宿泊数×1,000円×日数の金額(上限20万円)
	南大隅町	<ul style="list-style-type: none"> ■大阪府内、福岡県内にてエージェント訪問 	—	観光課	南大隅町文化・スポーツ合宿誘致補助金(4団体、915千円)	高校生及び大学生	宿泊施設・交通費・体験活動補助
	肝付町	<ul style="list-style-type: none"> ■「合宿セミナー」(県主催)に参加しPR 	—	産業創出課	肝付町合宿等誘致推進補助金(28団体、2,404千円)	学校教育法に規定する高校及び大学の学生で構成される運動系及び文科系の団体	宿泊日数が連続2日間以上で延べ20泊以上、若しくは宿泊日数が1日間の場合は人数が30人以上。
熊本	西之表市	—	西之表市スポーツ合宿等誘致推進協議会	教育委員会社会教育課	西之表市スポーツ合宿等誘致推進事業補助金(10団体、1,193千円)	2人以上の合宿者の団体が連続2泊以上した場合	<ul style="list-style-type: none"> 公共の宿泊施設 延べ宿泊人数1人あたり500円 民間の宿泊施設 延べ宿泊人数1人あたり2,000円
	中種子町	<ul style="list-style-type: none"> ■全日本実業団駅伝チーム合宿誘致活動(宮城県)11月 	中種子町スポーツ合宿等誘致推進協議会	社会教育課	スポーツ合宿等誘致推進協議会補助(23団体、3,000千円)	スポーツ合宿団体	合宿団体への補助
大島	奄美市	<ul style="list-style-type: none"> ■各種大会における誘致活動 第89回都市対抗野球大会(東京・7月) 第67回全日本実業団対抗陸上競技選手権大会(大阪・9月) 第39回全日本実業団対抗女子駅伝競走大会(宮城・11月) 第64回全日本実業団対抗駅伝競走大会 	奄美スポーツアイランド協会	スポーツ推進課	学生スポーツ・ゼミ合宿誘致助成金(奄美満喫ツアー助成事業)(25団体、27,240千円)	奄美群島外からの学生スポーツ合宿・ゼミ団体で、奄美大島内の民間宿泊施設に宿泊した団体	20人泊:10万円 21人泊以上:1人泊ごとにプラス1,000円
	宇検村	—	—	教育委員会事務局	合宿費補助(9団体、847千円)	島外高校・大学	空港島から宇検村までの貸切バス代補助
	徳之島町	<ul style="list-style-type: none"> ■関東・関西地区大学・エージェント訪問(10~1月) ■学校法人日本体育大学との協定における事業の調整(11月) 	徳之島スポーツアイランド推進協会	社会教育課	徳之島スポーツアイランド推進協会合宿助成金(16団体、1,430千円)	大島群島外から中学生以上の団体	徳之島町内宿泊所の宿泊者延べ人数20人を超える場合に1人1泊当たり1,000円を支給(上限:20万)
	天城町	<ul style="list-style-type: none"> ■各種大会(都市対抗野球・駅伝・陸上)において、視察及び合宿誘致 都市対抗野球大会(東京・7月中旬) 全日本実業団対抗陸上競技選手権大会(大阪・9月下旬) 全日本実業団対抗女子駅伝競走大会予選会(福岡・10月中旬) ■その他、各種団体が合宿来島時の特産品贈呈や歓迎セレモニーの開催、クイーンズ駅伝、ニューイヤー駅伝大会要項への広告掲載 	—	商工水産観光課	—	—	—