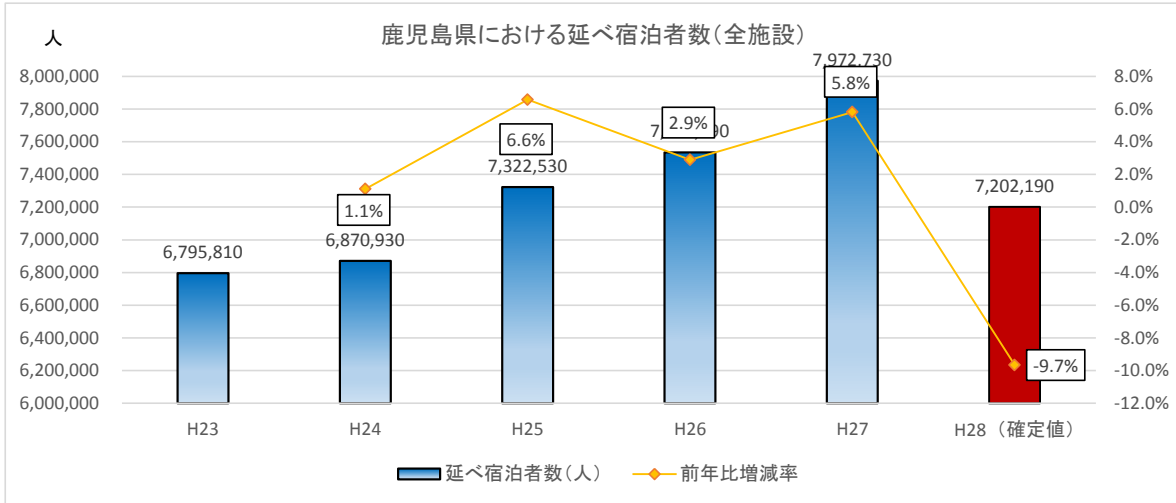


鹿児島県の宿泊者数の推移

出典：観光庁「宿泊旅行統計」

①鹿児島県における延べ宿泊者数（全施設）

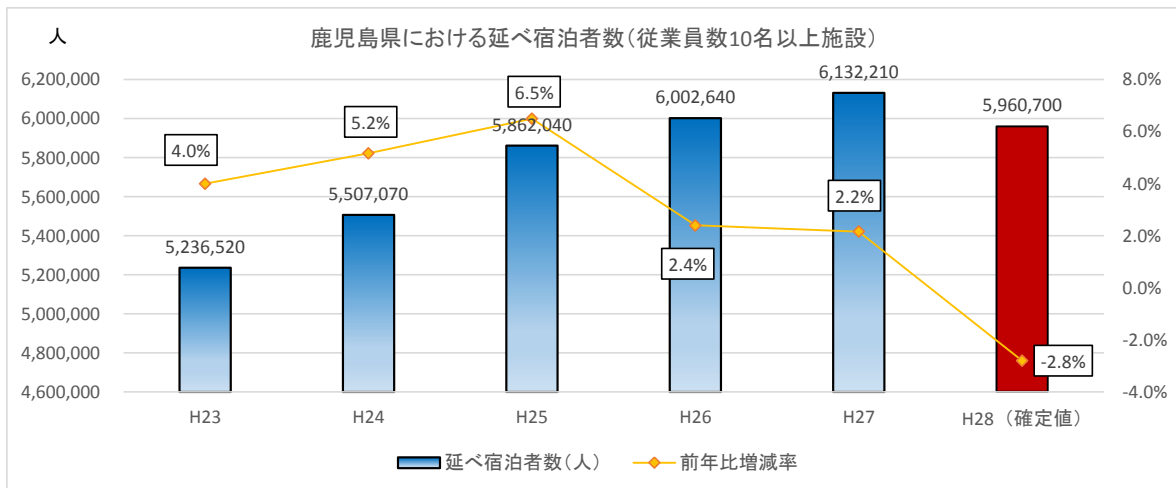
	H23	H24	H25	H26	H27	H28（確定値）
延べ宿泊者数（人）	6,795,810	6,870,930	7,322,530	7,534,490	7,972,730	7,202,190
前年比増減率		1.1%	6.6%	2.9%	5.8%	-9.7%



※H22年4月より全施設調査が開始しているため、H23対H22の単純比較ができない。

②鹿児島県における延べ宿泊者数（従業員数10名以上施設）

	H23	H24	H25	H26	H27	H28（確定値）
延べ宿泊者数（人）	5,236,520	5,507,070	5,862,040	6,002,640	6,132,210	5,960,700
前年比増減率		4.0%	5.2%	6.5%	2.4%	2.2%

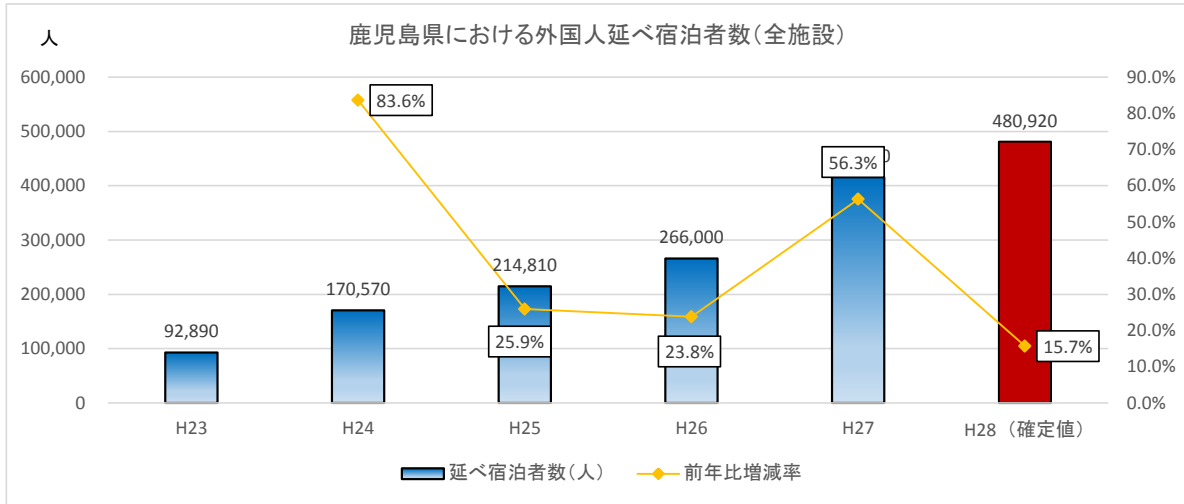


鹿児島県の宿泊者数の推移

出典：観光庁「宿泊旅行統計」

③鹿児島県における外国人延べ宿泊者数（全施設）

	H23	H24	H25	H26	H27	H28（確定値）
延べ宿泊者数（人）	92,890	170,570	214,810	266,000	415,730	480,920
前年比増減率		83.6%	25.9%	23.8%	56.3%	15.7%



※H22年4月より全施設調査が開始しているため、H23対H22の単純比較ができない。

④鹿児島県における外国人延べ宿泊者数（従業員数10名以上施設）

	H23	H24	H25	H26	H27	H28（確定値）
延べ宿泊者数（人）	85,280	138,120	186,600	252,330	373,240	430,250
前年比増減率		67.7%	62.0%	35.1%	35.2%	15.3%

