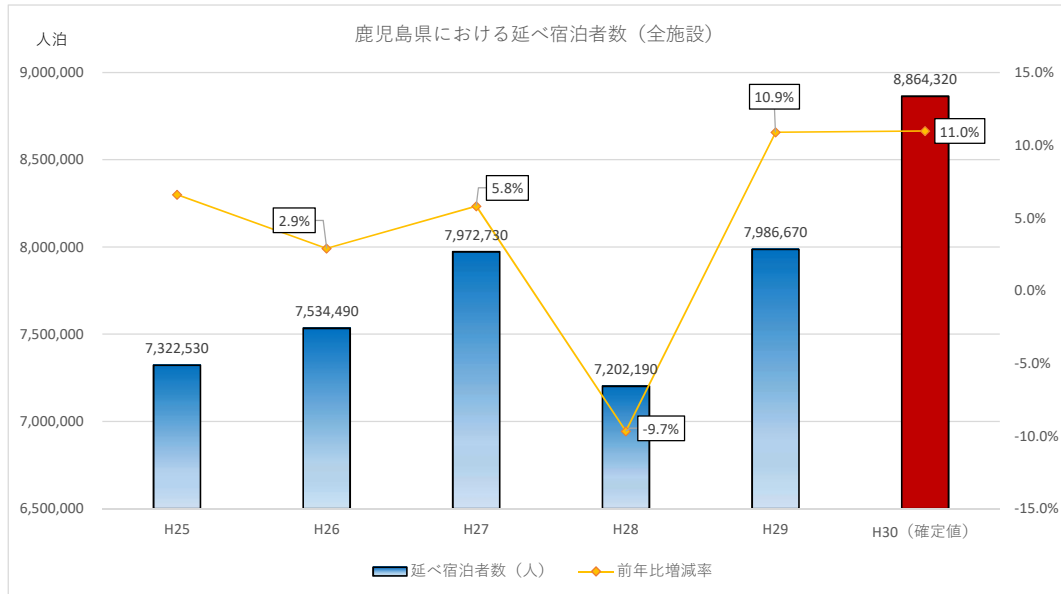


鹿児島県の宿泊者数の推移

出典：観光庁「宿泊旅行統計」

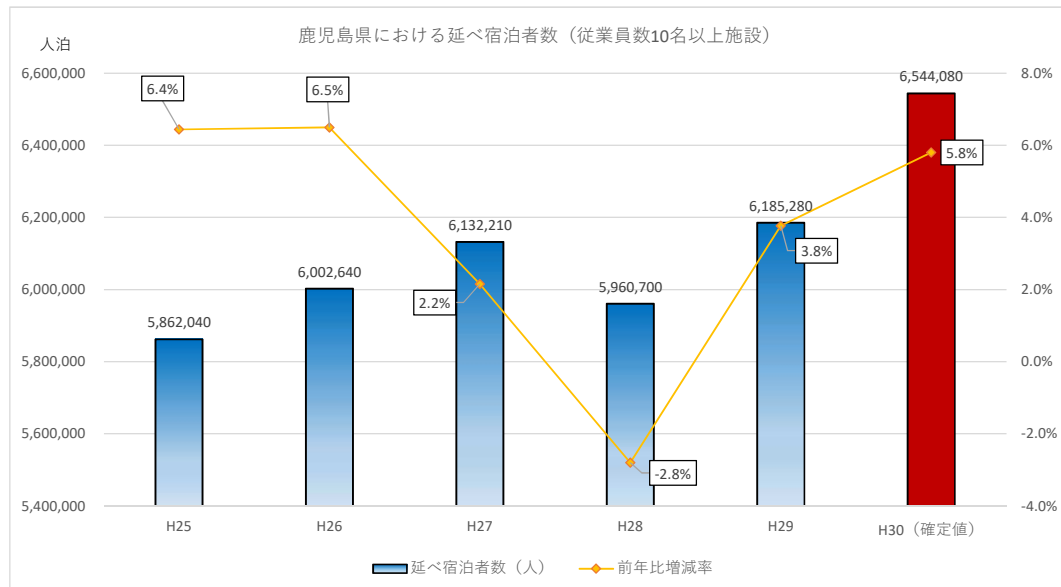
①鹿児島県における延べ宿泊者数（全施設）

	H25	H26	H27	H28	H29	H30（確定値）
延べ宿泊者数（人）	7,322,530	7,534,490	7,972,730	7,202,190	7,986,670	8,864,320
前年比増減率	6.6%	2.9%	5.8%	-9.7%	10.9%	11.0%



②鹿児島県における延べ宿泊者数（従業員数10名以上施設）

	H25	H26	H27	H28	H29	H30（確定値）
延べ宿泊者数（人）	5,862,040	6,002,640	6,132,210	5,960,700	6,185,280	6,544,080
前年比増減率	6.4%	6.5%	2.2%	-2.8%	3.8%	5.8%

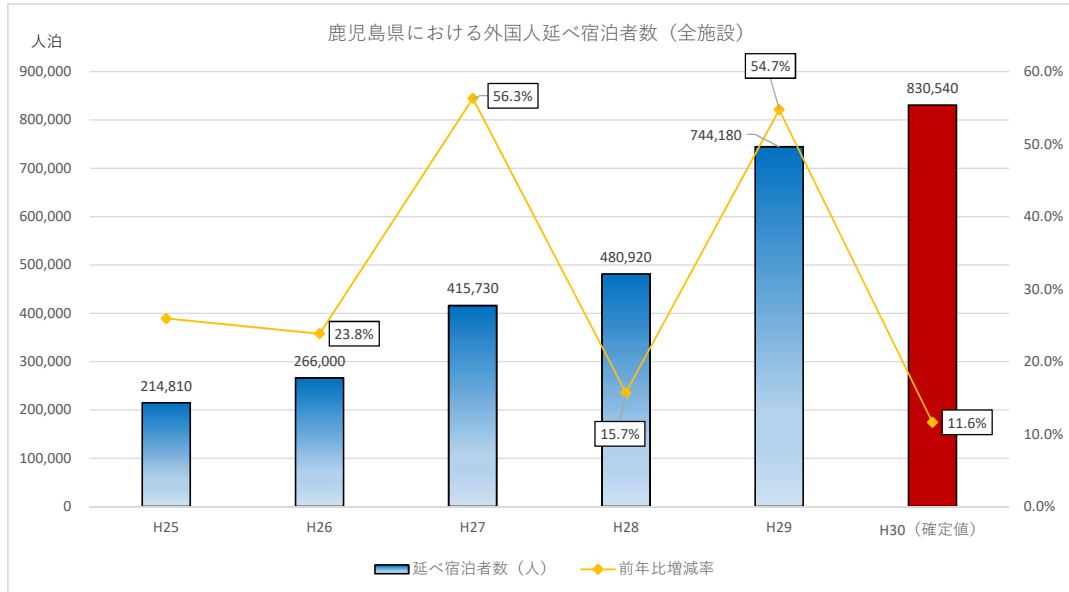


鹿児島県の宿泊者数の推移

出典：観光庁「宿泊旅行統計」

③鹿児島県における外国人延べ宿泊者数（全施設）

	H25	H26	H27	H28	H29	H30（確定値）
延べ宿泊者数（人）	214,810	266,000	415,730	480,920	744,180	830,540
前年比増減率	25.9%	23.8%	56.3%	15.7%	54.7%	11.6%



④鹿児島県における外国人延べ宿泊者数（従業員数10名以上施設）

	H25	H26	H27	H28	H29	H30（確定値）
延べ宿泊者数（人）	186,600	252,330	373,240	430,250	575,030	694,940
前年比増減率	35.1%	35.2%	47.9%	15.3%	33.7%	20.9%

