

令和3年度中山間地域等直接支払制度の実施状況について

1 中山間地域等直接支払制度とは

中山間地域等では、農業の生産条件が不利なことに加え、担い手の減少や高齢化の進行により、荒廃農地の増加など、地域が持つ多面的機能の低下が心配されています。

このため、農業生産の維持を図りながら、多面的機能を確保するという観点から、平成12年から「中山間地域等直接支払制度」が導入され、平成27年からは、多面的機能支払、環境保全型農業直接支払とともに、「日本型直接支払制度」として「農業の有する多面的機能の発揮の促進に関する法律」に基づいて実施されることとなりました。

この制度は、生産条件が不利な地域の生産コストを交付金で補うことで荒廃農地の発生を防ぎ、農業・農村の持つ多面的機能を維持することを目的としており、現在、第5期対策（令和2年度～令和6年度）が実施されています。

2 実施状況の公表

本制度では毎年、集落協定の締結状況、各集落等に対する交付金の交付状況、協定による農用地の維持・管理等の実施状況、生産性向上、担い手の定着等の目標として掲げている内容及び当該目標への取組状況など交付金の実施状況を公表することとされています。

今回、県内における令和3年度の実施状況を取りまとめましたので、公表します。

3 実施状況

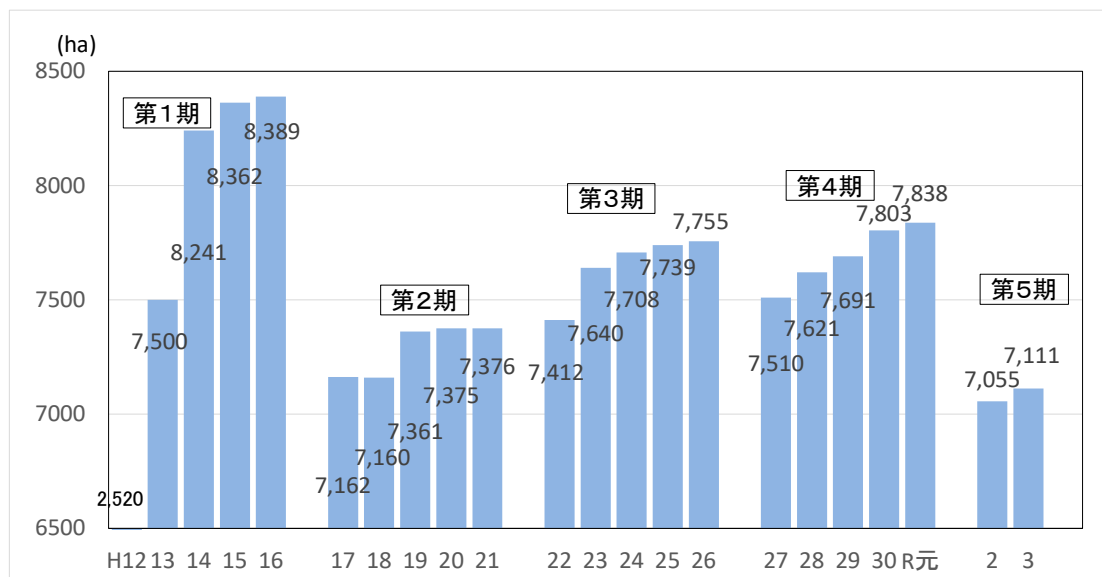
(1) 集落協定の締結状況及び各集落等に対する交付金の交付状況

令和3年度の実施市町村数は26（対前年度同数）、協定数は634（同7増）、協定面積は7,111ha（同56ha増）となりました。

協定面積の地目別内訳としては、田が6,358ha、畑が687ha、草地が2ha、採草放牧地が65haで、田が全体の約9割を占める結果となりました。

また、交付金額は約7億5千万円で、1協定あたりの平均は約119万円、協定参加者1人当たりの平均は約5万円となっています。

(協定面積の推移)



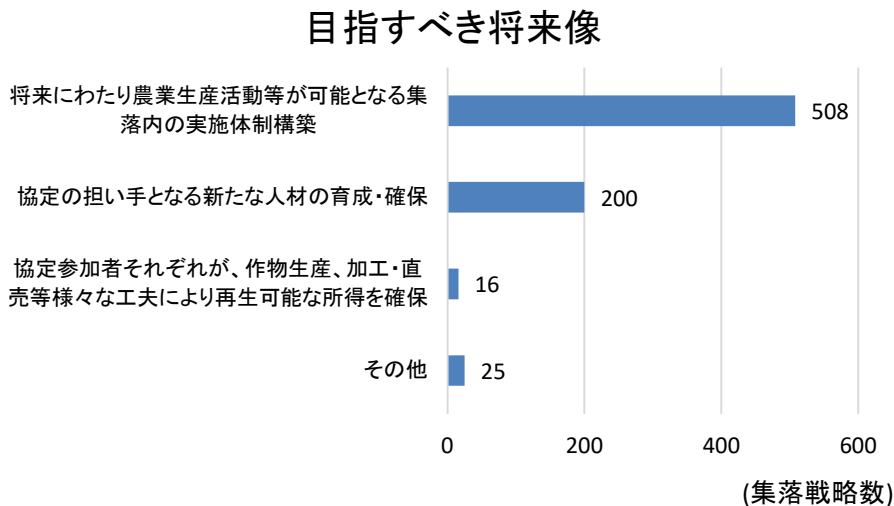
(2) 協定による農用地の維持・管理等の実施状況

ア 集落マスタープランの内容（必須事項）

集落協定は、集落の実情を踏まえた目指すべき将来像やその将来像を実現するための活動方策等を定める集落マスタープランを作成することになっています。

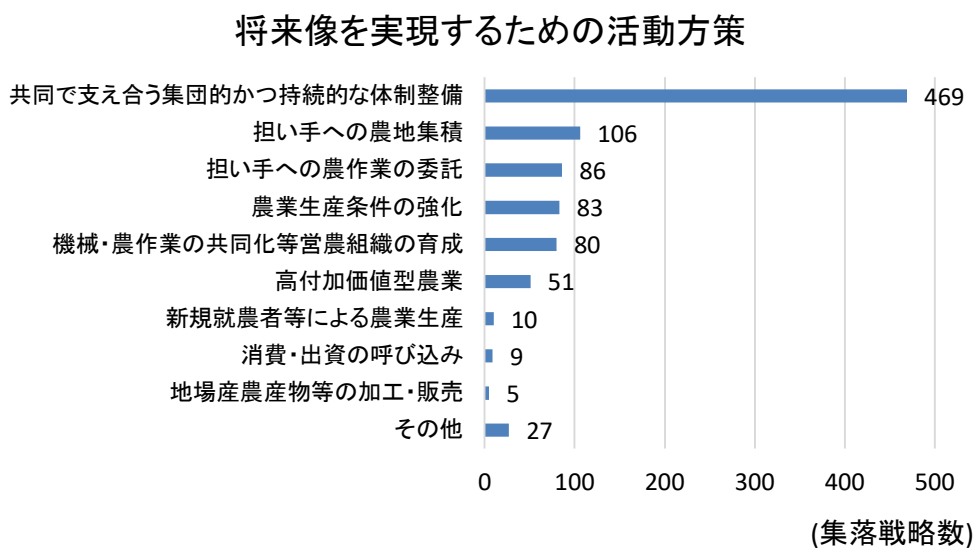
(ア) 目指すべき将来像

目指すべき将来像としては、「将来にわたり農業生産活動等が可能となる集落内の実施体制構築」が最も多く、508協定となっています。



(イ) 将来像を実現するための活動方策

将来像を実現するための活動方策としては、「共同で支え合う集団的かつ持続的な体制整備」が最も多く、469協定で取り組んでいます。

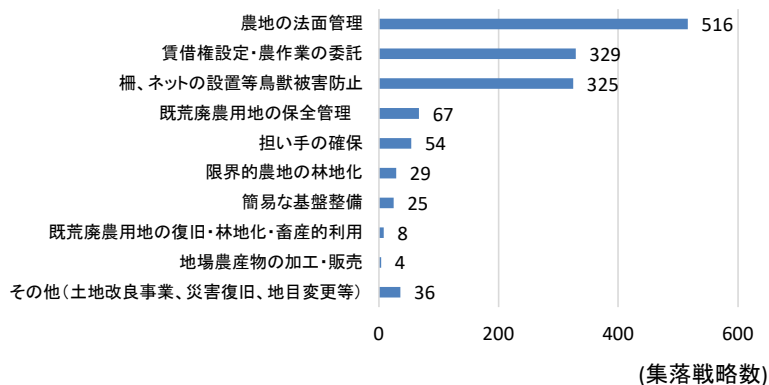


イ 農業生産活動等（必須事項）

（ア）耕作放棄の防止等の活動

耕作放棄の防止等の活動としては、「農地の法面管理」が最も多く、516協定で取り組んでいます。（複数項目に取り組む協定があります。以下、同じ。）

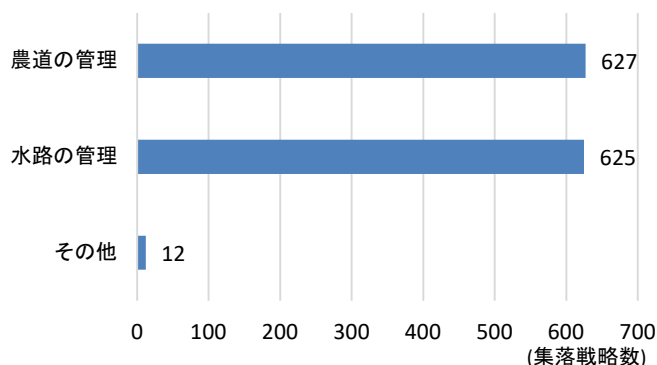
耕作放棄の防止等の活動



（イ）水路、農道等の管理活動

「農道の管理」は627協定、「水路の管理」は625協定で取り組んでいます。

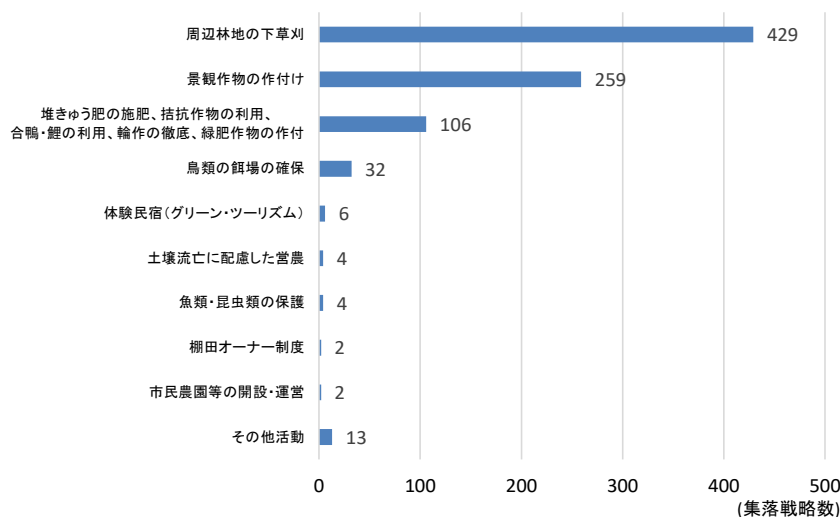
水路、農道等の管理活動



ウ 多面的機能を増進する活動（選択的必須事項）

多面的機能を増進する活動としては、「周辺林地の下草刈」が最も多く、429協定で取り組んでいます。

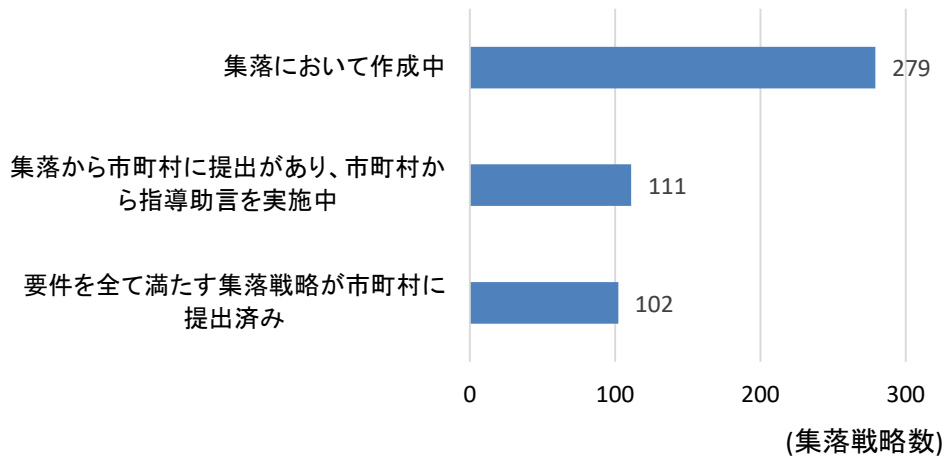
多面的な機能を増進する活動



エ 農業生産活動等の体制整備として取り組むべき事項

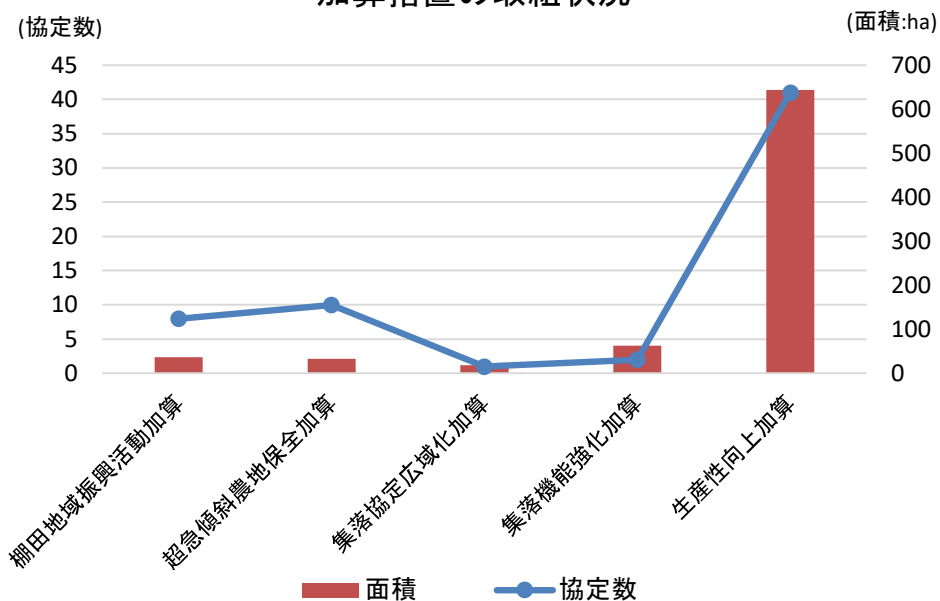
集落協定632協定のうち、492協定が農業生産活動等の体制整備として取り組むべき事項である集落戦略の作成に取り組んでおり、国が定める交付単価の交付を受けています。（取り組まない場合は国が定める交付単価の8割で交付。）

集落戦略の作成



(3) 生産性向上、担い手の定着等の目標として掲げている内容及び当該目標への取組状況
加算措置への取組状況としては、生産性向上加算に取り組む集落協定が最も多く、41協定644haにおいて取り組んでいます。

加算措置の取組状況



令和3年度中山間地域等直接支払制度の実施状況

市町村	協定数	うち個別協定数	協定参加者数	交付金額 (千円)	合計	協定面積 (ha)														
						田					畑							草地	採草放牧地	
						小計	急傾斜	緩傾斜	8法内特認	8法外特認	交付対象外	小計	急傾斜	緩傾斜	高齢化率	8法内特認	8法外特認	交付対象外	8法外特認	急傾斜
鹿児島市	21		499	13,194	129	125	17	105	0	3	0	4	0	0	4	0	0	0	0	0
日置市	82		1,678	79,247	718	699	148	550	0	0	0	20	0	19	0	0	0	0	0	0
いちき串木野市	19		335	18,322	122	113	35	78	0	0	0	9	8	1	0	0	0	0	0	0
枕崎市	3	1	14	1,504	17	0	0	0	0	0	0	17	10	7	0	0	0	0	0	0
指宿市	1		183	4,346	38	24	15	9	0	0	0	14	0	14	0	0	0	0	0	0
南さつま市	18		234	12,286	129	118	13	105	0	0	0	11	9	2	0	0	0	0	0	0
南九州市	13		433	17,192	117	112	89	23	0	0	0	5	5	0	0	0	0	0	0	0
阿久根市	15		249	7,610	92	74	8	65	0	0	0	18	8	11	0	0	0	0	0	0
出水市	24		206	26,612	280	40	24	13	0	3	0	173	8	3	0	0	162	0	2	65
薩摩川内市	33		1,003	83,908	789	777	147	630	0	0	0	12	4	8	0	0	0	0	0	0
さつま町	92		2,372	126,395	1,273	1,267	174	1,093	0	0	0	6	1	5	0	0	0	0	0	0
長島町	31		978	34,068	312	238	131	106	1	0	0	74	49	22	0	3	0	0	0	0
霧島市	59		739	41,545	333	333	82	231	0	19	0	0	0	0	0	0	0	0	0	0
伊佐市	61	1	1,268	110,754	1,071	1,071	173	898	0	0	0	0	0	0	0	0	0	0	0	0
始良市	18		546	40,417	304	304	76	189	0	38	0	0	0	0	0	0	0	0	0	0
湧水町	60		962	39,890	436	434	39	395	0	0	0	1	0	1	0	0	0	0	0	0
鹿屋市	17		273	15,187	101	101	55	45	0	0	0	0	0	0	0	0	0	0	0	0
垂水市	8		473	10,188	148	133	12	122	0	0	0	14	1	13	0	0	0	0	0	0
曾於市	8		261	12,663	91	91	41	49	0	0	0	0	0	0	0	0	0	0	0	0
錦江町	13		250	12,920	94	94	66	27	0	0	0	1	0	1	0	0	0	0	0	0
南大隅町	24		817	31,689	251	194	112	82	0	0	0	57	3	54	0	0	0	0	0	0
肝付町	3		65	2,202	16	9	9	0	0	0	0	7	0	7	0	0	0	0	0	0
中種子町	2		13	944	6	6	5	1	0	0	0	0	0	0	0	0	0	0	0	0
奄美市	7		263	7,720	221	0	0	0	0	0	0	221	0	0	0	221	0	0	0	0
大和村	1		16	617	18	0	0	0	0	0	0	18	0	0	0	18	0	0	0	0
龍郷町	1		39	230	7	0	0	0	0	0	0	7	0	0	0	7	0	0	0	0
合計	634	2	14,169	751,646	7,111	6,358	1,474	4,817	1	63	1	687	106	167	4	247	162	0	2	65

※ラウンドの関係で計が一致しない場合がある

	集落マスタープラン（集落協定数）														
	目指すべき将来像				将来像を実現するための活動方策										
	将来にわたり農業生産活動等が可能となる集落内の実施体制構築	協定の担い手となる新たな人材の育成・確保	協定参加者それぞれが、加工・販売等様々な工夫により再生可能な所得を確保	その他	機械・農作業の共同化等営農組織の育成	高付加価値型農業	農業生産条件の強化	担い手農地集積	担い手農作業への委託	新規就農者等による農業生産	地場産物の加工・販売	消費・出資の呼び込み	共同で支え合う集团的かつ持続的な体制整備	その他	
鹿児島市	19	1	0	2	6	0	0	4	2	0	0	0	12	3	
日置市	44	38	0	0	0	0	40	1	2	0	0	0	55	3	
いちき串木野市	15	0	0	6	1	0	2	0	5	0	0	0	16	3	
枕崎市	2	0	0	0	0	0	0	0	0	0	0	0	2	0	
指宿市	1	0	0	0	0	0	0	0	0	0	0	0	1	0	
南さつま市	18	0	0	0	0	0	0	0	1	0	0	0	17	0	
南九州市	13	5	1	0	3	0	0	3	6	0	1	0	12	0	
阿久根市	15	0	0	15	0	0	0	0	0	0	0	0	7	15	
出水市	22	5	1	0	6	0	3	1	0	0	0	0	18	0	
薩摩川内市	33	33	0	0	0	0	0	33	0	0	0	0	33	0	
さつま町	87	33	5	1	15	2	29	19	19	0	0	0	61	1	
長島町	31	0	0	0	17	0	1	17	29	0	1	0	12	0	
霧島市	50	10	0	0	0	0	0	0	1	1	0	0	59	0	
伊佐市	60	3	0	0	5	1	5	5	4	1	2	0	53	2	
始良市	18	4	0	0	1	0	2	3	1	0	0	0	16	0	
湧水町	0	57	8	0	22	48	1	8	0	0	0	9	18	0	
鹿屋市	17	0	0	0	0	0	0	0	0	0	0	0	17	0	
垂水市	8	0	0	0	0	0	0	0	7	6	0	0	1	0	
曾於市	8	4	0	0	0	0	0	8	0	0	0	0	8	0	
錦江町	13	0	0	0	0	0	0	0	0	0	0	0	13	0	
南大隅町	21	5	1	1	2	0	0	1	1	1	1	0	24	0	
肝付町	3	0	0	0	0	0	0	0	0	0	0	0	3	0	
中種子町	2	0	0	0	0	0	0	0	0	0	0	0	2	0	
奄美市	7	0	0	0	0	0	0	2	7	0	0	0	7	0	
大和村	1	1	0	0	1	0	0	1	1	1	0	0	1	0	
龍郷町	0	1	0	0	1	0	0	0	0	0	0	0	1	0	
合計	508	200	16	25	80	51	83	106	86	10	5	9	469	27	

	農業生産活動等（集落協定数）												
	耕作放棄の防止等の活動										水路、農道等の管理活動		
	貸借権 設定・ 農作業 の委託	既荒廃農 用地の復 旧・林地 化・畜産 的利用	既荒廃農 用地の保 全管理	農地の 法面管 理	柵、 ネット の設置 等鳥獣 被害防 止	限界的 農地の 林地化	簡易な 基盤整 備	担い手 の確保	地場農 産物の 加工・ 販売	その他 (土地改 良事業、 災害復 旧、地目 変更等)	水路の 管理	農道の 管理	その他 の施設 の管理
鹿児島市	5	0	2	21	9	0	0	0	0	0	20	21	0
日置市	65	0	25	82	29	0	0	0	0	0	82	80	2
いちき串木野市	5	0	0	18	13	1	0	2	0	0	18	19	0
枕崎市	0	0	0	2	0	0	0	0	0	0	0	2	0
指宿市	0	0	0	1	0	0	1	0	0	0	1	1	0
南さつま市	18	0	0	11	0	0	0	0	0	0	16	18	0
南九州市	10	1	0	8	4	0	1	2	1	0	13	13	2
阿久根市	15	0	0	15	2	0	0	0	0	0	14	15	0
出水市	2	0	0	19	7	0	4	0	0	0	24	24	0
薩摩川内市	33	0	33	33	33	0	0	33	0	0	33	33	0
さつま町	37	0	0	78	52	0	4	7	0	0	92	89	3
長島町	0	0	0	31	0	0	0	0	0	0	31	31	0
霧島市	21	0	0	5	46	18	0	0	0	0	59	59	1
伊佐市	24	1	4	44	34	0	12	7	1	10	60	60	0
始良市	2	0	0	18	18	10	0	0	2	0	18	18	0
湧水町	52	0	0	60	43	0	0	0	0	26	60	60	0
鹿屋市	0	0	0	16	8	0	1	0	0	0	17	17	0
垂水市	6	0	0	8	0	0	0	0	0	0	8	8	0
曾於市	5	0	0	8	0	0	2	1	0	0	8	8	0
錦江町	0	0	0	13	13	0	0	0	0	0	13	13	0
南大隅町	19	0	1	23	4	0	0	0	0	0	24	24	0
肝付町	3	3	1	0	1	0	0	0	0	0	3	3	0
中種子町	0	0	0	0	0	0	0	2	0	0	2	2	0
奄美市	7	2	0	0	7	0	0	0	0	0	7	7	4
大和村	0	0	0	1	1	0	0	0	0	0	1	1	0
龍郷町	0	1	1	1	1	0	0	0	0	0	1	1	0
合計	329	8	67	516	325	29	25	54	4	36	625	627	12

	多面的な機能を増進する活動（集落協定数）										
	国土保全機能を高める取組		保健休養機能を高める取組				自然生態系の保全に資する取組				その他活動
	周辺林地の下草刈	土壌流亡に配慮した営農	棚田オーナー制度	市民農園等の開設・運営	体験民宿（グリーン・ツーリズム）	景観作物の作付け	魚類・昆虫類の保護	鳥類の餌場の確保	堆きゅう肥の施肥、拮抗作物の利用、合鴨・鯉の利用、輪作の徹底、緑肥作物の作付		
鹿児島市	12	0	1	0	0	9	0	0	3	0	
日置市	75	1	0	1	0	21	0	0	0	1	
いちき串木野市	2	2	0	0	0	16	0	0	0	0	
枕崎市	2	0	0	0	0	0	0	0	0	0	
指宿市	0	0	0	0	0	1	1	0	1	0	
南さつま市	13	0	0	0	0	0	0	0	0	5	
南九州市	13	0	1	0	0	3	0	0	0	0	
阿久根市	1	0	0	0	0	12	0	0	1	1	
出水市	6	0	0	0	4	9	0	0	6	0	
薩摩川内市	33	0	0	0	0	33	0	32	33	0	
さつま町	67	1	0	0	0	43	1	0	19	3	
長島町	31	0	0	0	0	19	0	0	0	0	
霧島市	47	0	0	0	0	12	0	0	0	2	
伊佐市	34	0	0	0	1	13	1	0	23	0	
始良市	14	0	0	0	0	10	0	0	0	0	
湧水町	60	0	0	0	0	0	0	0	0	0	
鹿屋市	5	0	0	1	1	7	0	0	9	0	
垂水市	0	0	0	0	0	2	0	0	8	1	
曾於市	5	0	0	0	0	7	0	0	0	0	
錦江町	0	0	0	0	0	13	0	0	0	0	
南大隅町	3	0	0	0	0	21	1	0	0	0	
肝付町	2	0	0	0	0	1	0	0	1	0	
中種子町	2	0	0	0	0	0	0	0	0	0	
奄美市	0	0	0	0	0	7	0	0	0	0	
大和村	1	0	0	0	0	0	0	0	1	0	
龍郷町	1	0	0	0	0	0	0	0	1	0	
合計	429	4	2	2	6	259	4	32	106	13	

	農業生産活動等の体制整備として取り組むべき事項（集落協定数）			
	集落戦略を作成予定	集落において作成中	集落から市町村に提出があり、市町村から指導助言を実施中	要件を全て満たす集落戦略が市町村に提出済み
鹿児島市	21	0	0	21
日置市	65	65	0	0
いちき串木野市	19	0	0	19
枕崎市	2	2	0	0
指宿市	1	1	0	0
南さつま市	18	18	0	0
南九州市	3	3	0	0
阿久根市	7	7	0	0
出水市	20	0	0	20
薩摩川内市	33	0	0	33
さつま町	75	75	0	0
長島町	0	0	0	0
霧島市	54	24	30	0
伊佐市	39	39	0	0
始良市	18	15	1	2
湧水町	60	0	60	0
鹿屋市	17	17	0	0
垂水市	0	0	0	0
曾於市	8	8	0	0
錦江町	0	0	0	0
南大隅町	20	0	20	0
肝付町	3	3	0	0
中種子町	0	0	0	0
奄美市	7	0	0	7
大和村	1	1	0	0
龍郷町	1	1	0	0
合計	492	279	111	102

	加算措置の取組状況（集落協定数，ha，千円）														
	棚田地域振興活動加算			超急傾斜農地保全加算			集落協定広域化加算			集落機能強化加算			生産性向上加算		
	協定数	面積	金額	協定数	面積	金額	協定数	面積	金額	協定数	面積	金額	協定数	面積	金額
鹿児島市	0	0	0	0	0	0	0	0	0	0	0	0	1	14	429
日置市	0	0	0	0	0	0	0	0	0	1	50	1,001	6	134	4,011
いちき串木野市	8	37	3,711	0	0	0	0	0	0	0	0	0	0	0	0
枕崎市	0	0	0	1	2	131	0	0	0	0	0	0	0	0	0
指宿市	0	0	0	0	0	0	0	0	0	0	0	0	0	0	0
南さつま市	0	0	0	0	0	0	0	0	0	0	0	0	0	0	0
南九州市	0	0	0	0	0	0	0	0	0	0	0	0	0	0	0
阿久根市	0	0	0	0	0	0	0	0	0	0	0	0	0	0	0
出水市	0	0	0	0	0	0	0	0	0	0	0	0	0	0	0
薩摩川内市	0	0	0	0	0	0	0	0	0	0	0	0	2	62	1,847
さつま町	0	0	0	0	0	0	1	19	374	1	13	267	7	119	3,559
長島町	0	0	0	0	0	0	0	0	0	0	0	0	0	0	0
霧島市	0	0	0	0	0	0	0	0	0	0	0	0	16	78	2,327
伊佐市	0	0	0	2	4	176	0	0	0	0	0	0	9	239	7,157
始良市	0	0	0	6	20	1,178	0	0	0	0	0	0	0	0	0
湧水町	0	0	0	0	0	0	0	0	0	0	0	0	0	0	0
鹿屋市	0	0	0	0	0	0	0	0	0	0	0	0	0	0	0
垂水市	0	0	0	0	0	0	0	0	0	0	0	0	0	0	0
曾於市	0	0	0	0	0	0	0	0	0	0	0	0	0	0	0
錦江町	0	0	0	0	0	0	0	0	0	0	0	0	0	0	0
南大隅町	0	0	0	1	8	450	0	0	0	0	0	0	0	0	0
肝付町	0	0	0	0	0	0	0	0	0	0	0	0	0	0	0
中種子町	0	0	0	0	0	0	0	0	0	0	0	0	0	0	0
奄美市	0	0	0	0	0	0	0	0	0	0	0	0	0	0	0
大和村	0	0	0	0	0	0	0	0	0	0	0	0	0	0	0
龍郷町	0	0	0	0	0	0	0	0	0	0	0	0	0	0	0
合計	8	37	3,711	10	33	1,935	1	19	374	2	63	1,268	41	644	19,331