

V 参 考 資 料

- 1 平成25年発生公共土木施設災害復旧事業査定日程表及び班編制
- 2 激甚災害に係る特定地方公共団体調べ（平成16災～25災）
- 3 平成25年発生災害に係る市町村別事業費及び国庫負担率
- 4 過去10年の公共土木施設災害復旧事業査定結果 ※
- 5 過去10年の公共土木施設災害復旧事業決定額 ※
- 6 過去10年の公共土木施設災害復旧事業箇所数 ※
- 7 平成25年発生災害公共土木施設災害復旧事業地域振興局等別決定額
- 8 平成25年発生災害公共土木施設災害復旧事業地域振興局等別箇所数
- 9 平成25年発生災害の決定額及び比率

※ 4， 5， 6 の平成19年以前分の数値は，都市局・港湾局を含まない。

1 平成25年発生公共土木施設災害復旧事業査定日程表及び班編制

水管理・国土保全局

区分	1次査定	2次査定	3次査定	4次査定	5次査定	6次査定
日程	7月8日～7月10日	8月5日～8月9日	8月26日～8月30日	10月2日～10月4日	11月11日～11月15日	12月18日～12月20日
本省1班	国土交通省水管理・国土保全局 西嶋 孝治 九州財務局 三木屋 正 道路維持課 下迫田 貴志				国土交通省水管理・国土保全局 馴松 義昭 九州財務局 小川 正孝 河川課 小倉 孝一	
整備局1班		九州地方整備局 平井 新太郎 九州財務局 三木屋 正 河川課 諏訪 正啓	九州地方整備局 原園 良和 習得(佐賀国道事務所) 竹永 浩 九州財務局 長石 茂幸 道路維持課 木場 弘行	九州地方整備局 栗野 修司 習得(大隅河川国道事務所) 上小牧 和貴 九州財務局 下山 保男 習得(九州財務局) 下谷 豊 道路維持課 中島 鹿之助	佐賀国道事務所 逆瀬川 方久 習得(鹿児島国道事務所) 島畑 郁郎 九州財務局 岩津 義和 道路維持課 宮下 大志	大隅河川国道事務所 永吉 修平 九州財務局 塚本 昭博 河川課 諏訪 正啓
整備局2班					武雄河川事務所 丸井 茂俊 九州財務局 安藤 末盛 河川課 宮脇 一洋	
事務官班局					川内川河川事務所 中村 博昭 河川課 穎川 一夫 河川課 福永 博行	

港湾局

区分	1 次 査 定
日程	12月18日～12月19日
本 省 1 班	国土交通省港湾局 立野 雅人 永井 一幸 名里 健吾 九州財務局 小川 正孝 港湾空港課 小脇 博文 花園 純哉

2 激甚災害に係る特定地方公共団体調べ（平成16災 ～ 25災）

（本激）

発生年	異常気象名	期間	特定地方公共団体名（市町村名）							
16	台風16号	8月27日 ～ 8月31日	輝北町	屋久島	十島村	宇検村	住用村	伊仙町		
	台風23号	10月18日 ～ 10月20日	輝北町	屋久島	十島村	宇検村	住用村	伊仙町		
	※ 激甚災害（本激）は昭和58年の5月24日から7月28日の豪雨（加世田市，笠沙町，知覧町，川辺町，日吉町，大隅町，大和村，宇検村，瀬戸内町，住用村，笠利町，天城町が特定地方公共団体に指定）以来									
17	豪雨及び台風14号	9月1日 ～ 9月8日	垂水市	薩摩川内市	曾於市	三島村	十島村	輝北町	錦江町	
			南大隅町	南種子町	屋久町	住用村	和泊町			
18	豪雨及び暴風雨	5月23日 ～ 7月29日	鹿屋市	阿久根市	出水市	大口市	垂水市	薩摩川内市	日置市	
			志布志市	十島村	さつま町	長島町	菱刈町	湧水町	大崎町	
19		該	当	な	し					
20		該	当	な	し					
21		該	当	な	し					
22		該	当	な	し					
23		該	当	な	し					
24	豪雨及び暴風雨	6月8日 ～ 7月23日	長島町	大和村	宇検村	瀬戸内町	龍郷町			
25		該	当	な	し					

（局激）

発生年	異常気象名	期間	特定地方公共団体名（市町村名）							
16	台風18号	9月4日 ～ 9月8日	三島村	十島村						
17		該	当	な	し					
18	台風13号	9月16日 ～ 9月18日	十島村							
19	豪雨及び台風4号	6月16日 ～ 7月15日	南大隅町							
20		該	当	な	し					
21		該	当	な	し					
22	豪雨（梅雨前線）	6月17日 ～ 7月17日	曾於市 (旧財部町)							
	豪雨	10月18日 ～ 10月25日	奄美市	大和村	宇検村	瀬戸内町	龍郷町			
23	地すべり	平成22年10月18日 ～ 平成23年5月12日	大和村							
	地すべり	平成22年10月18日 ～ 平成23年9月30日	奄美市 (旧住用村)							
	豪雨	9月25日 ～ 9月28日	龍郷町							
	豪雨	11月1日 ～ 11月2日	奄美市 (旧住用村)	瀬戸内町						
24	台風15号	8月24日 ～ 8月29日	大和村	宇検村						
	台風17号	9月28日 ～ 10月1日	大和村	和泊町	宇検村	瀬戸内町				
25		該	当	な	し					

※1 公共土木施設災害復旧事業等に関するものだけを記載（農地災等を除く）。

※2 「期間」は，政令に基づく。

3 平成25年発生災害に係る市町村別事業費及び国庫負担率

国土交通省分（単位：千円）

市町村名	事業費				国庫負担率		
	一般	離島	特例	計	一般	離島	特例
鹿児島市	16,427			16,427	0.667		
鹿屋市	9,921			9,921	0.667		
枕崎市				0			
阿久根市				0			
出水市				0			
指宿市				0			
西之表市		4,683		4,683		0.800	
垂水市				0			
薩摩川内市	12,272			12,272	0.667		
日置市	4,460			4,460	0.667		
曾於市	7,007			7,007	0.667		
霧島市	57,528			57,528	0.667		
いちき串木野市	3,168			3,168	0.667		
南さつま市				0			
志布志市	759			759	0.667		
奄美市		138,852		138,852		0.800	
南九州市				0			
伊佐市	7,441			7,441	0.667		
始良市	214,175			214,175	0.667		
三島村				0			
十島村		8,791		8,791		0.800	
さつま町	72,368			72,368	0.667		
長島町				0			
湧水町				0			
大崎町				0			
東串良町				0			
錦江町				0			
南大隅町				0			
肝付町				0			
中種子町		45,008		45,008		0.800	
南種子町		21,519		21,519		0.800	
屋久島町		16,143		16,143		0.800	
大和村				0			
宇検村				0			
瀬戸内町		18,538		18,538		0.800	
龍郷町				0			
喜界町				0			
徳之島町				0			
天城町				0			
伊仙町				0			
和泊町				0			
知名町				0			
与論町				0			
合計	405,526	253,534	0	659,060	-	-	-

※事業費は事務費を含めた金額である。

4 過去10年の公共土木施設災害復旧事業査定結果

年 次 別	県 工 事						市 町 村		
	申請額 (A)		決定額 (B)		比率 (B/A)		申請額 (A)		決 定
	箇所数	金額	箇所数	金額	箇所数	金額	箇所数	金額	箇所数
16	320	7,303,710	321	5,628,877	100.3	77.1	586	2,443,010	586
17	401	4,649,391	400	4,079,615	99.8	87.7	621	3,705,020	619
18	658	7,236,176	658	6,606,821	100.0	91.3	1,074	7,315,403	1,071
19	174	2,054,665	174	1,635,306	100.0	79.6	304	1,427,509	304
20	142	1,265,227	141	1,042,515	99.3	82.4	211	898,476	210
21	7	46,916	7	39,204	100.0	83.6	19	95,262	19
22	335	4,766,307	335	4,128,291	100.0	86.6	597	4,845,278	594
23	300	3,905,190	299	3,594,454	99.7	92.0	394	3,368,462	393
24	249	5,881,152	249	5,539,586	100.0	94.2	441	4,048,469	440
25	20	192,368	20	181,314	100.0	94.3	104	761,673	104
16~25 平均	260	3,730,110	260	3,247,598	100.0	87.1	435	2,890,856	434

(単位：箇所，千円，%)

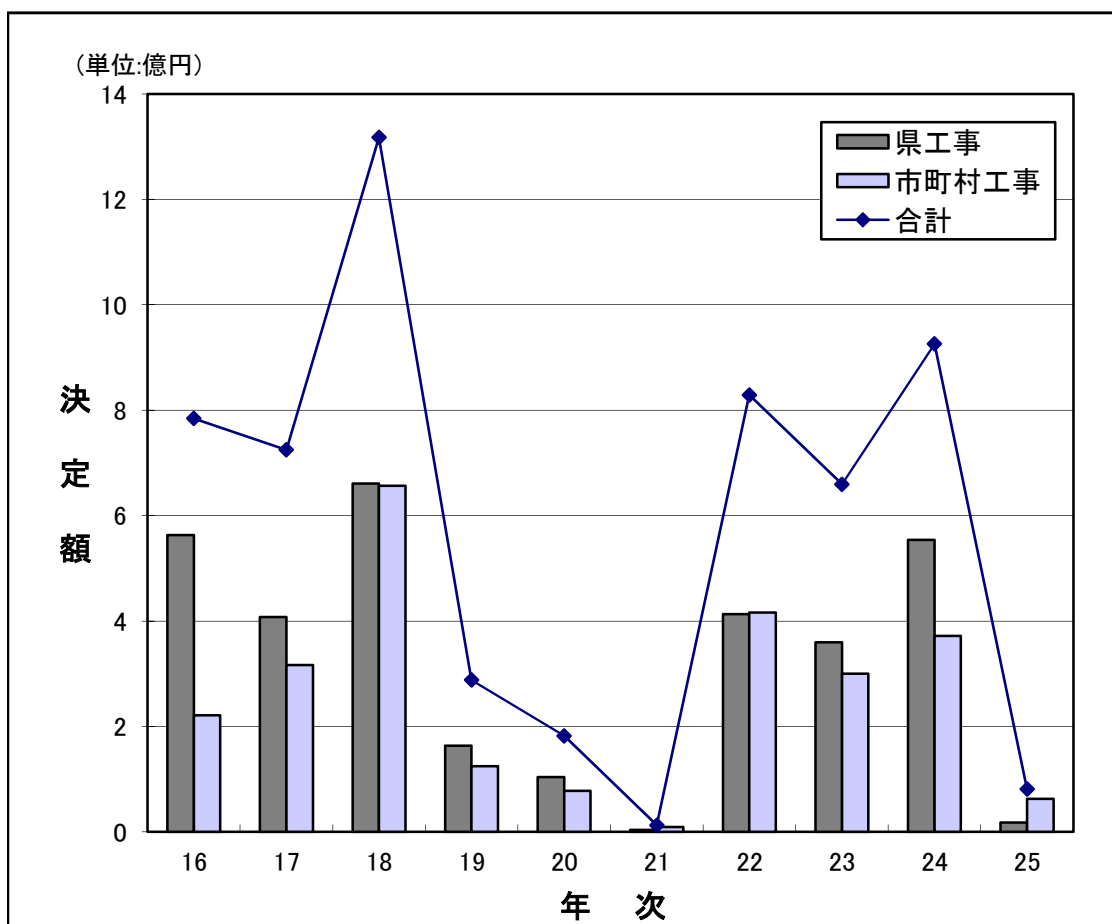
工 事			合 計						備考
額 (B)		比率 (B/A)	申請額 (A)		決定額 (B)		比率 (B/A)		
金額	箇所数	金額	箇所数	金額	箇所数	金額	箇所数	金額	
2,213,426	100.0	90.6	906	9,746,720	907	7,842,303	100.1	80.5	
3,167,702	99.7	85.5	1,022	8,354,411	1,019	7,247,317	99.7	86.7	
6,567,471	99.7	89.8	1,732	14,551,579	1,729	13,174,292	99.8	90.5	
1,247,864	100.0	87.4	478	3,482,174	478	2,883,170	100.0	82.8	
780,093	99.5	86.8	353	2,163,703	351	1,822,608	99.4	84.2	
90,767	100.0	95.3	26	142,178	26	129,971	100.0	91.4	
4,160,610	99.5	85.9	932	9,611,585	929	8,288,901	99.7	86.2	
2,999,137	99.7	89.0	694	7,273,652	692	6,593,591	99.7	90.7	
3,716,653	99.8	91.8	690	9,929,621	689	9,256,239	99.9	93.2	
630,697	100.0	82.8	124	954,041	124	812,011	100.0	85.1	
2,557,442	99.8	88.5	695	6,620,966	694	5,805,040	99.9	87.7	

注) 平成16年の申請箇所数と決定箇所数の差は分冊処理によるものである。

5 過去10年の公共土木施設災害復旧事業決定額

(単位：千円)

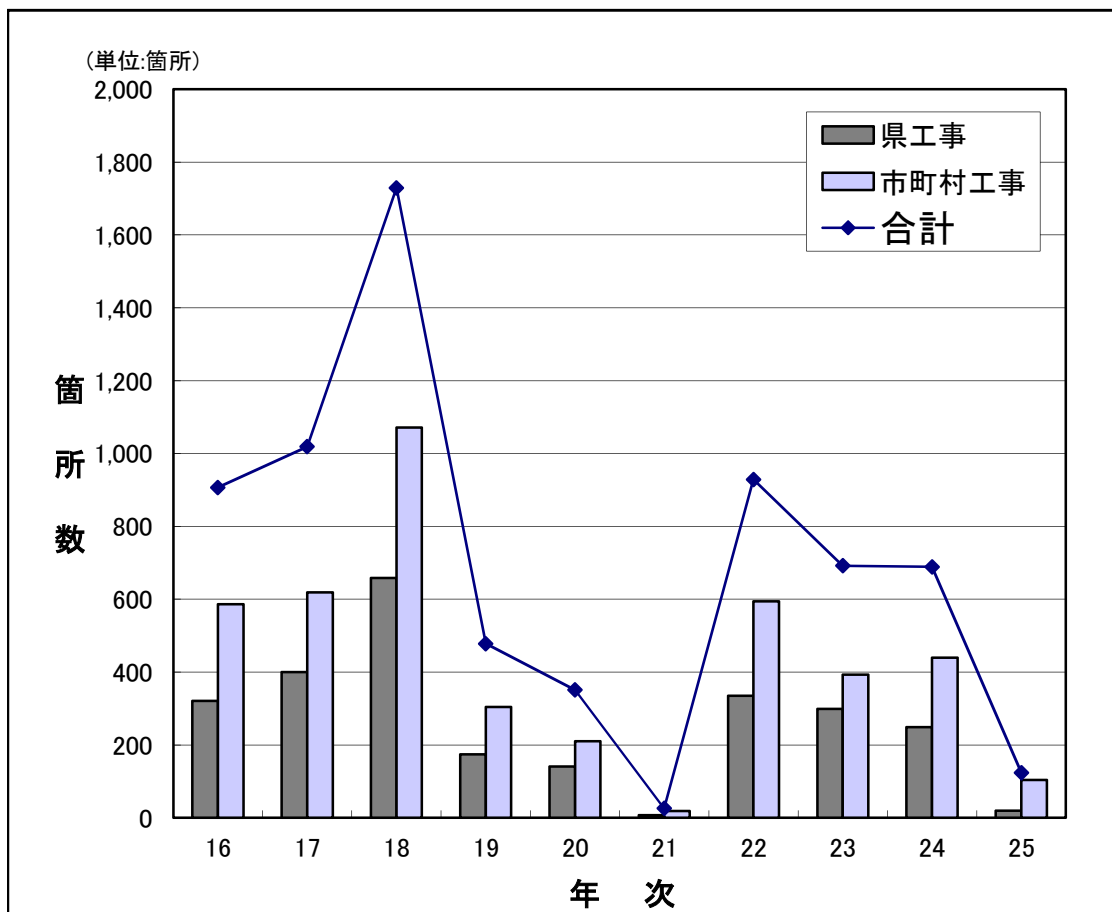
年次別	県工事決定額	市町村工事決定額	合計
16	5,628,877	2,213,426	7,842,303
17	4,079,615	3,167,702	7,247,317
18	6,606,821	6,567,471	13,174,292
19	1,635,306	1,247,864	2,883,170
20	1,042,515	780,093	1,822,608
21	39,204	90,767	129,971
22	4,128,291	4,160,610	8,288,901
23	3,594,454	2,999,137	6,593,591
24	5,539,586	3,716,653	9,256,239
25	181,314	630,697	812,011
16～25平均	3,247,598	2,557,442	5,805,040



6 過去10年の公共土木施設災害復旧事業箇所数

(単位：箇所)

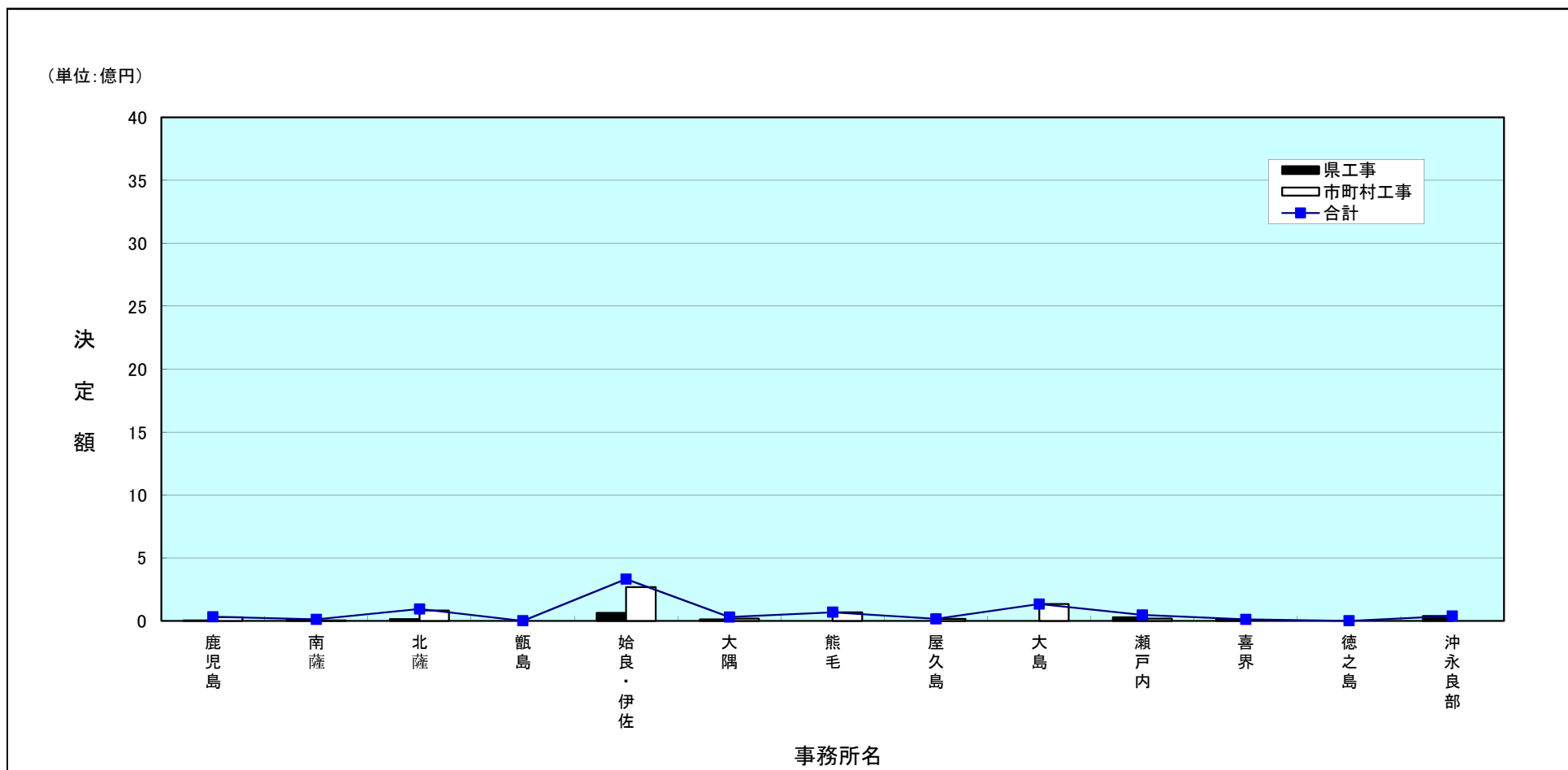
年次別	県工事決定箇所数	市町村工事決定箇所数	合計
16	321	586	907
17	400	619	1,019
18	658	1,071	1,729
19	174	304	478
20	141	210	351
21	7	19	26
22	335	594	929
23	299	393	692
24	249	440	689
25	20	104	124
16～25平均	260	434	694



7 平成25年発生災害公共土木施設災害復旧事業地域振興局等別決定額

(単位：千円)

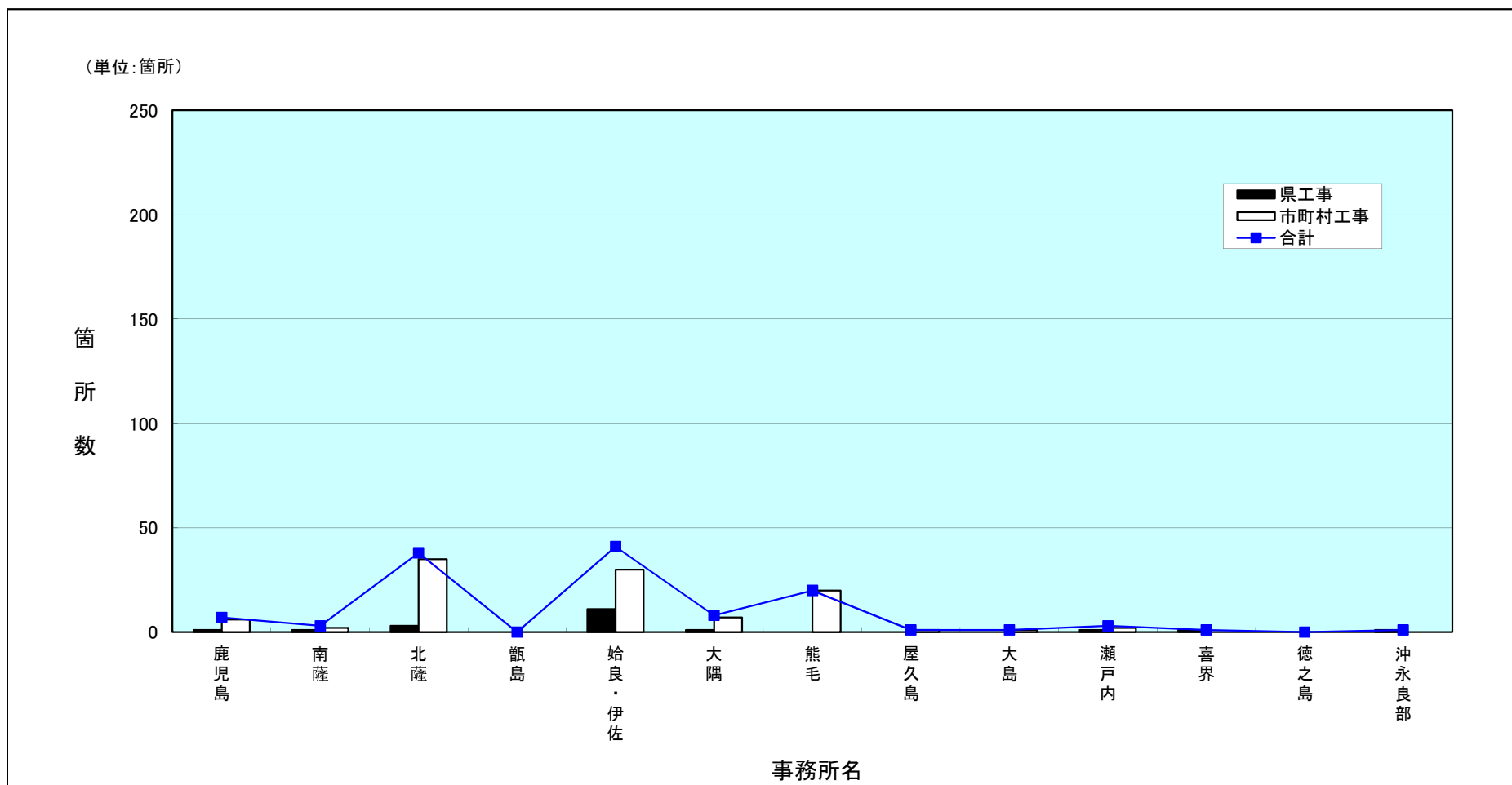
	鹿児島	南薩	北薩	甑島	始良・伊佐	大隅	熊毛	屋久島	大島	瀬戸内	喜界	徳之島	沖永良部	合計
県工事	3,896	9,101	12,813		63,793	12,392				28,146	11,864		39,309	181,314
市町村工事	28,401	3,032	80,996		267,125	16,927	68,155	15,448	132,873	17,740				630,697
合計	32,297	12,133	93,809	0	330,918	29,319	68,155	15,448	132,873	45,886	11,864	0	39,309	812,011



8 平成25年発生災害公共土木施設災害復旧事業地域振興局等別箇所数

(単位：箇所)

	鹿児島	南薩	北薩	甌島	始良・伊佐	大隅	熊毛	屋久島	大島	瀬戸内	喜界	徳之島	沖永良部	合計
県工事	1	1	3	—	11	1	—	—	—	1	1	—	1	20
市町村工事	6	2	35	—	30	7	20	1	1	2	—	—	—	104
合計	7	3	38	0	41	8	20	1	1	3	1	0	1	124



9 平成25年発生災害の決定額及び比率

(単位：千円)

