

II 火災

第 1 火災の状況

1 概 況

平成26年中における火災の概況は、出火件数703件、死者47人、負傷者83人、焼損棟数626棟、り災世帯数383世帯、り災人員795人、損害額14億1900万円となっている。（表1）

平成25年と比較すると、出火件数は84件の減、死者は27人の増となった。

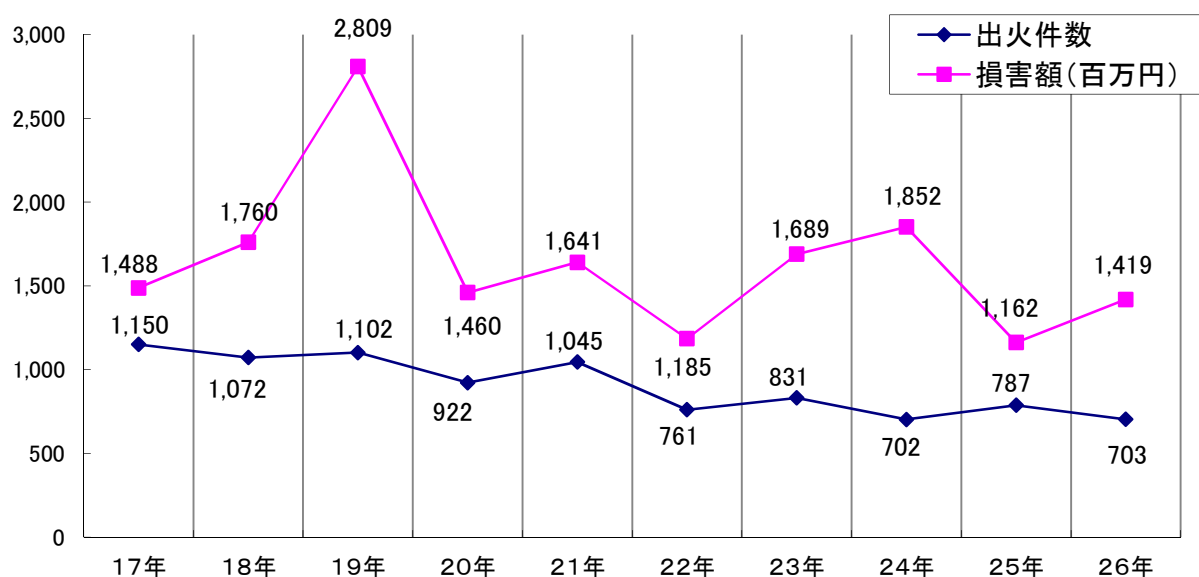
表1 平成26年中の火災状況と前年比較

区 分	単位	平成26年 (A)	平成25年 (B)	増減 (A)－(B) (C)	増減率 (C)/(B) ×100(%)
出 火 件 数	件	703	787	△ 84	△ 10.7
建物		373	361	12	3.3
林野		30	45	△ 15	△ 33.3
車両		56	52	4	7.7
船舶		2	4	△ 2	△ 50.0
航空機		0	0	0	0.0
その他		242	325	△ 83	△ 25.5
焼 損 棟 数	棟	626	591	35	5.9
全 焼		238	210	28	13.3
半 焼		33	31	2	6.5
部分焼		129	134	△ 5	△ 3.7
ぼ や		226	216	10	4.6
建物焼損床面積	㎡	26,037	24,158	1,879	7.8
建物焼損表面積		1,070	1,204	△ 134	△ 11.1
林野焼損面積	a	1,479	783	696	88.9
死 者	人	47	20	27	135.0
負 傷 者		83	91	△ 8	△ 8.8
り 災 世 帯 数	世帯	383	330	53	16.1
全 損		159	109	50	45.9
半 損		19	18	1	5.6
小 損		205	203	2	1.0
り 災 人 員	人	795	703	92	13.1
損 害 額	千円	1,419,003	1,161,837	257,166	22.1
建物		1,328,364	1,117,815	210,549	18.8
林野		1,497	4,820	△ 3,323	△ 68.9
車両		28,744	13,340	15,404	115.5
船舶		5,127	6,703	△ 1,576	△ 23.5
航空機		0	0	0	0.0
その他		55,270	19,159	36,111	188.5
爆 発		1	0	1	－
出 火 率		4.16	4.63	△ 0.47	△ 10.2

(注)出火率とは、県内人口1万人当たりの出火件数をいう。

(県内推計人口 H26.3.31現在 1,690,472人、H25.3.31現在 1,701,387人)

図1 過去10年間の火災発生状況



平成26年中の火災を1日あたりに換算すると、出火件数1.93件、損害額3,888千円、建物焼損棟数1.72棟、建物焼損床面積71.33㎡、り災世帯数1.05世帯となっている。(表2)

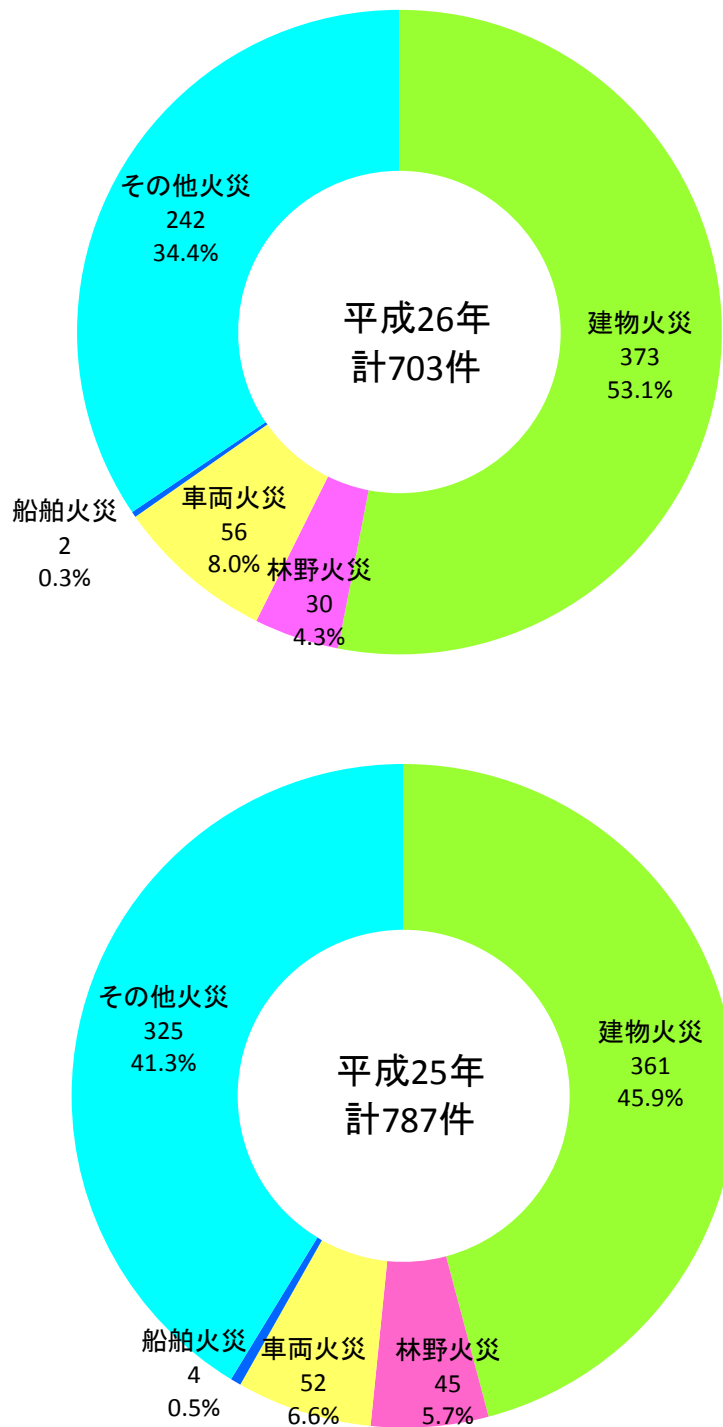
表2 1日当たり及び1件当たりの火災状況

区分		単位	平成26年(A)	平成25年(B)	増減(A)-(B)
全火災1日当たり	出火件数	件	1.93	2.16	△ 0.23
	損害額	千円	3,888	3,183	705
	焼損棟数	棟	1.72	1.62	0.10
	建物焼損床面積	㎡	71.33	66.19	5.14
	建物焼損表面積	㎡	2.93	3.30	△ 0.37
	林野焼損面積	a	4.05	2.15	1.90
	り災世帯数	世帯	1.05	0.90	0.15
	り災人員	人	2.18	1.93	0.25
	死者	人	0.13	0.05	0.08
	負傷者	人	0.23	0.25	△ 0.02
全火災1件当たり	損害額	千円	2,018	1,476	542
建物火災1件当たり	建物損害額	千円	3,561	3,096	465
	建物焼損床面積	㎡	69.80	66.92	2.88
	建物焼損表面積	㎡	2.87	3.34	△ 0.47
	焼損棟数	棟	1.68	1.64	0.04
	り災世帯数	世帯	1.03	0.91	0.12
	り災人員	人	2.13	1.95	0.18

2 出火件数

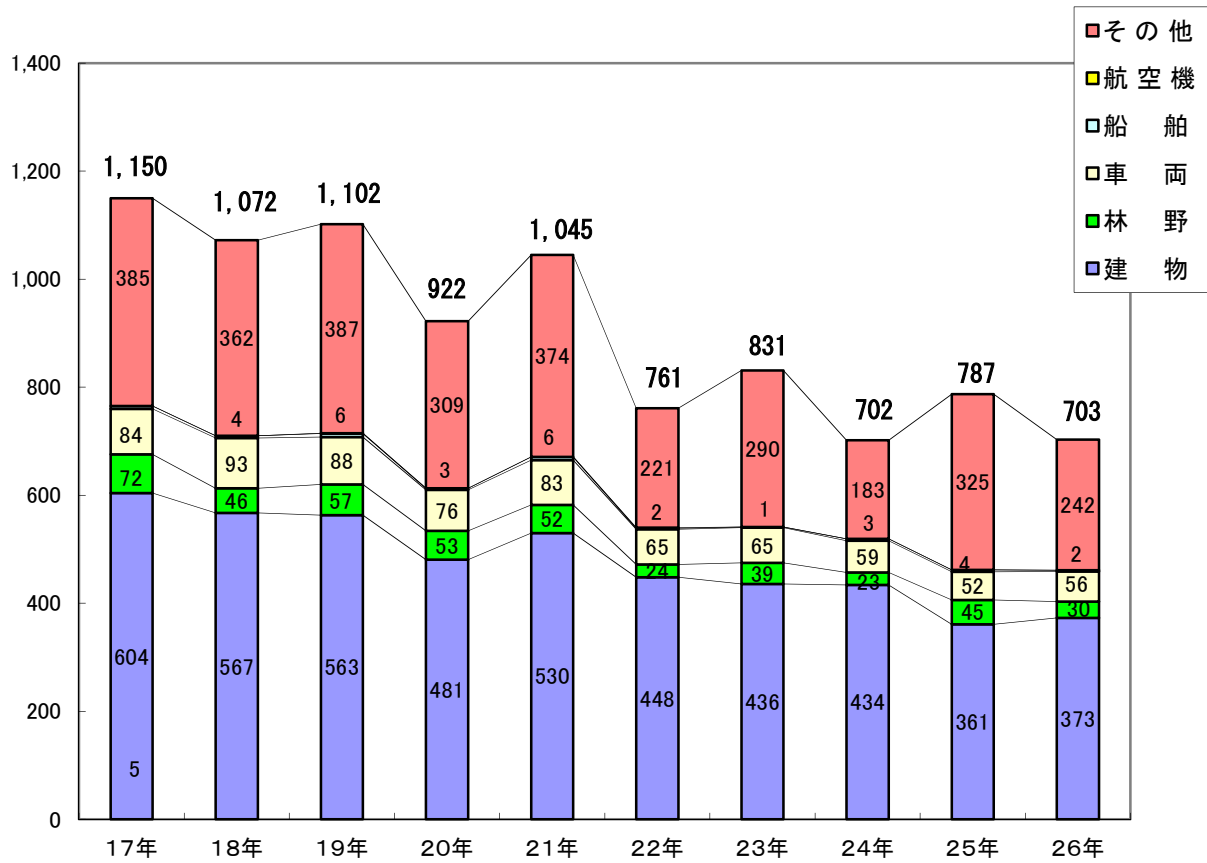
出火件数703件を火災種別で見ると，建物火災が373件で全体の53.1%を占めて最も多く，次いで車両火災，林野火災，船舶火災の順となっている。（図2）

図2 火災種別出火件数の構成割合



過去10年間の出火件数の火災種別構成は図3のとおりである。
 構成比としては建物火災が高い割合を占めている。

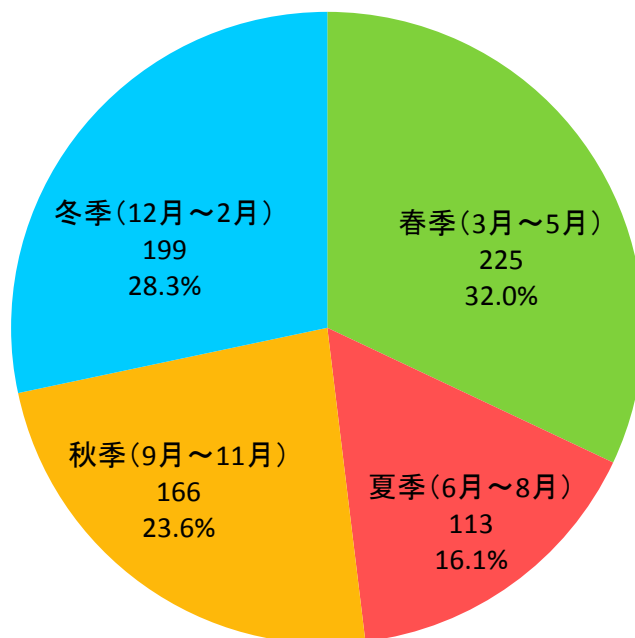
図3 過去10年間の火災種別出火件数の比較図



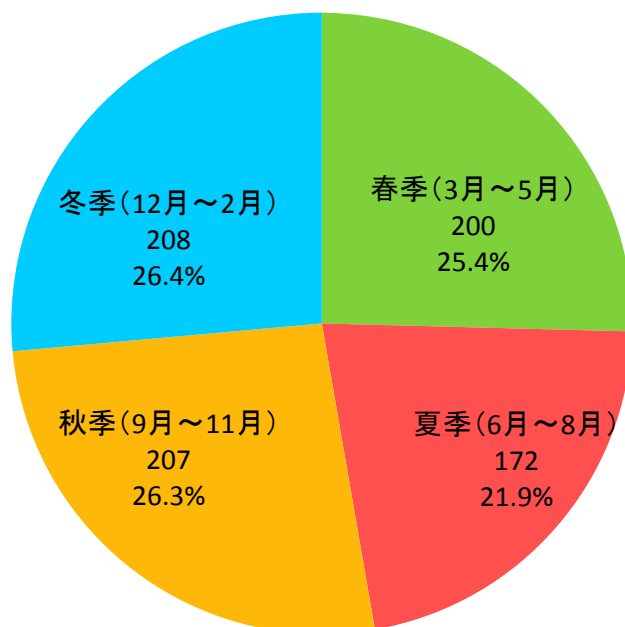
次に、四季別に平成26年の出火件数を見ると、春季が最も出火件数が多く、次いで冬季、秋季、夏季の順となっている。

図4 四季別出火件数

平成26年
単位：件



平成25年
単位：件



3 出火原因

出火原因を見ると、1位が「たき火」の97件（全体の13.8%）、2位「火入れ」83件（同11.8%）、3位が「こんろ」70件（同10.0%）の順となっており、上位3位まで合わせると、全出火原因の約36%を占めている。

表3 出火原因別火災件数と構成割合

出火原因		区分		平成26年(A)		平成25年(B)		増減件数(C) (A)－(B)	増減率 (C)／(B)%
		件数	割合	件数	割合				
1	たき火	97	13.8%	150	19.1%	△ 53	△ 35.3		
2	火入れ	83	11.8%	91	11.6%	△ 8	△ 8.8		
3	こんろ	70	10.0%	61	7.8%	9	14.8		
4	放火	32	4.6%	39	5.0%	△ 7	△ 17.9		
5	たばこ	31	4.4%	44	5.6%	△ 13	△ 29.5		
6	放火の疑い	24	3.4%	18	2.3%	6	33.3		
7	電灯電話等の配線	23	3.3%	32	4.1%	△ 9	△ 28.1		
8	配線器具	21	3.0%	18	2.3%	3	16.7		
9	風呂かまど	17	2.4%	19	2.4%	△ 2	△ 10.5		
10	ストーブ	14	2.0%	18	2.3%	△ 4	△ 22.2		
11	火あそび	13	1.8%	13	1.7%	0	0.0		
12	電気機器	12	1.7%	10	1.3%	2	20.0		
12	電気装置	12	1.7%	18	2.3%	△ 6	△ 33.3		
14	焼却炉	11	1.6%	5	0.6%	6	120.0		
14	灯火	11	1.6%	9	1.1%	2	22.2		
16	排気管	10	1.4%	10	1.3%	0	0.0		
17	交通機関内配線	9	1.3%	8	1.0%	1	12.5		
18	マッチ・ライター	8	1.1%	10	1.3%	△ 2	△ 20.0		
19	内燃機関	6	0.9%	1	0.1%	5	500.0		
20	煙突・煙道	5	0.7%	4	0.5%	1	25.0		
21	かまど	4	0.6%	4	0.5%	0	0.0		
21	炉	4	0.6%	0	0.0%	4	－		
21	溶接機・切断機	4	0.6%	2	0.3%	2	0.0		
21	取灰	4	0.6%	5	0.6%	△ 1	△ 20.0		
25	衝突の火花	3	0.4%	4	0.5%	△ 1	△ 25.0		
26	こたつ	2	0.3%	1	0.1%	1	0.0		
26	ボイラー	2	0.3%	3	0.4%	△ 1	△ 33.3		
	その他	88	12.5%	102	13.0%	△ 14	△ 13.7		
	不明・調査中	83	11.8%	88	11.2%	△ 5	△ 5.7		
計		703		787		△ 84	△ 10.7		

表4 過去5年間の出火原因の推移

出火原因	年	平成22年		平成23年		平成24年		平成25年		平成26年	
		順位	件数	順位	件数	順位	件数	順位	件数	順位	件数
1	たき火	1	125	1	130	1	101	1	150	1	97
2	火入れ	3	42	3	70	4	42	2	91	2	83
3	こんろ	2	104	2	88	2	75	3	61	3	70
4	放火	11	16	7	30	6	35	5	39	4	32
5	たばこ	4	31	4	55	4	42	4	44	5	31
6	放火の疑い	9	18	6	32	13	12	8	18	6	24
7	電灯電話等の配線	6	23	5	44	3	43	6	32	7	23
8	配線器具	7	22	8	23	7	25	8	18	8	21
9	風呂かまど	5	30	9	22	11	13	7	19	9	17
10	ストーブ	8	19	11	20	8	22	8	18	10	14
11	火あそび	14	12	10	21	10	16	12	13	11	13
12	電気機器	16	9	14	12	9	19	13	10	12	12
12	電気装置	18	8	16	10	15	11	8	18	12	12
14	焼却炉	10	17	18	6	21	3	18	5	14	11
14	灯火	11	16	12	16	11	13	16	9	14	11
16	排気管	23	4	17	8	18	6	13	10	16	10
17	交通機関内配線	16	9	13	13	16	7	17	8	17	9
18	マッチ・ライター	15	11	14	12	13	12	13	10	18	8
19	内燃機関	22	5	26	0	21	3	25	1	19	6
20	煙突・煙道	19	7	22	2	20	4	20	4	20	5
21	かまど	26	0	21	3	19	5	20	4	21	4
21	炉	23	4	25	1	21	3	27	0	21	4
21	溶接機・切断機	23	4	19	5	21	3	24	2	21	4
21	取灰	13	15	22	2	16	7	18	5	21	4
25	衝突の火花	21	6	22	2	21	3	20	4	25	3
26	こたつ	26	0	26	0	26	1	25	1	26	2
26	ボイラー	19	7	19	5	27	0	23	3	26	2
	その他		95		109		92		102		88
	不明・調査中		102		90		84		88		83
総出火件数			761		831		702		787		703

4 損害額

火災による損害額は、14億1,900.3万円で、このうち建物火災が13億2,836.4万円（全体の93.6%）を占め、林野火災が149.7万円（同0.1%）、車両火災が2,874.4万円（同2.0%）、船舶火災が512.7万円（同0.36%）、その他火災が5,527.0万円（同3.9%）となっている。

表5 過去5年間の火災種別損害額と構成割合

（単位：千円，%）

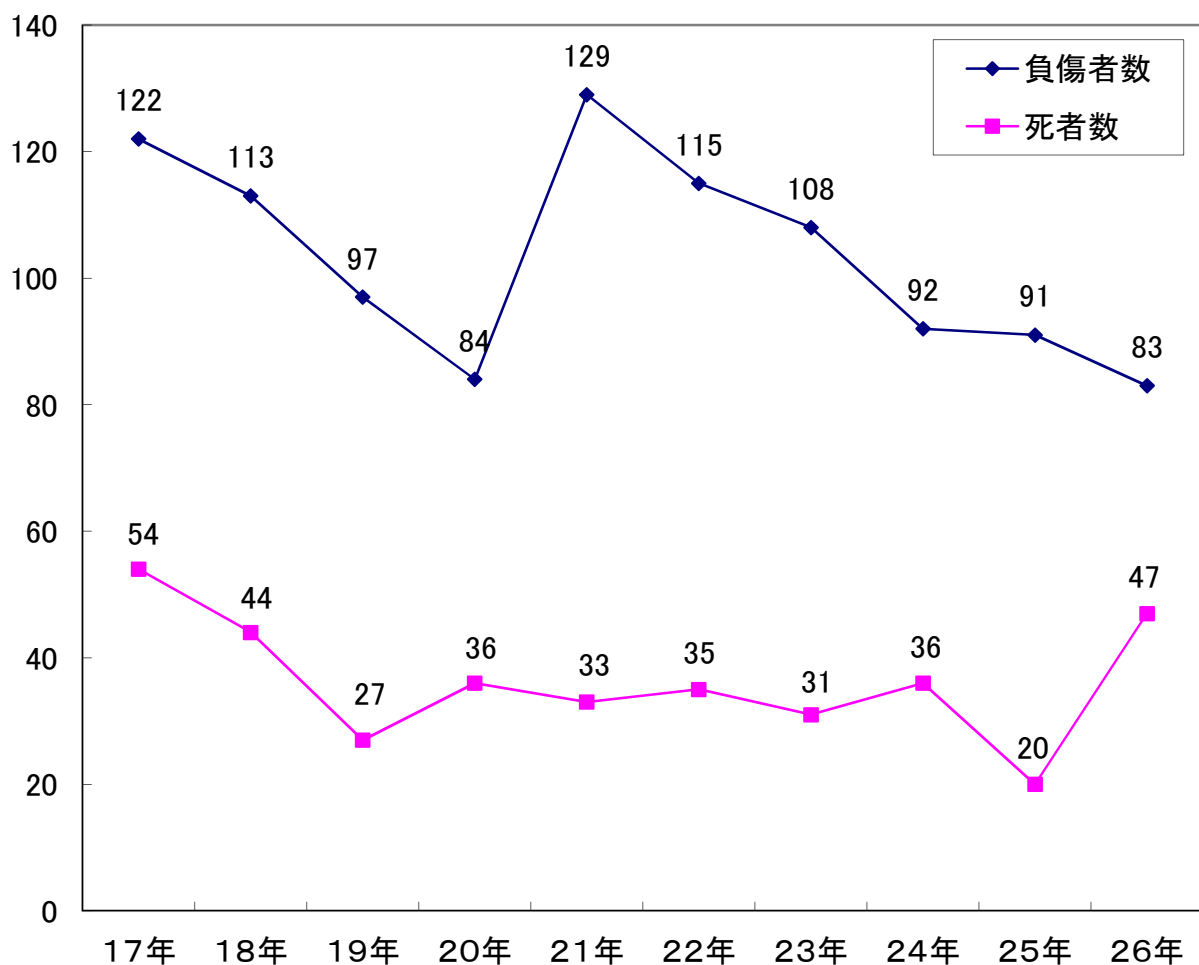
区分 年	合計	建物火災		林野火災		車両火災		船舶火災		航空機火災		その他火災		爆発火災	
	損害額	損害額	割合	損害額	割合	損害額	割合	損害額	割合	損害額	割合	損害額	割合	損害額	割合
平成22年	1,184,749	1,065,698	90.0	717	0.1	21,731	1.8	1,642	0.14	77,000	6.5	13,882	1.2	4,079	0.34
平成23年	1,688,809	1,525,034	90.3	132,104	7.8	23,898	1.4	415	0.02			6,051	0.4	1,307	0.08
平成24年	1,852,147	1,819,588	98.2	1,079	0.1	21,314	1.2	441	0.02			5,770	0.3	3,955	0.21
平成25年	1,161,837	1,117,815	96.2	4,820	0.4	13,340	1.1	6,703	0.58			19,159	1.6		
平成26年	1,419,003	1,328,364	93.6	1,497	0.1	28,744	2.0	5,127	0.36			55,270	3.9	1	0.0
5年平均	1,461,309	1,371,300	93.8	28,043	1.9	21,805	1.5	2,866	0.2	15,400	1.1	20,026	1.4	1,868	0.13

5 死傷者数

平成26年中の火災による死者は47人で、前年に比べ27人増加し、このうち放火自殺者等(放火自殺者による巻添を含む)を除いた死者は42人で前年より25人増加している。また、放火自殺者等は5人で、前年より2人増加している。

一方、負傷者は83人で、前年に比べ8人の減少となった。

図5 過去10年間の死傷者数の推移



火災種別による死傷者数は、建物火災が多く、死者は37人（全体の78.7%）、負傷者は74人（同89.2%）となっている。

表6 過去5年間の火災種別の死傷者数

（単位：人）

区分 年	計		建物火災		林野火災		車両火災		船舶火災		その他の火災	
	死者	負傷者	死者	負傷者	死者	負傷者	死者	負傷者	死者	負傷者	死者	負傷者
H22	35	115	31	104		1	4	3		1		6
H23	31	108	23	82	1	3					7	23
H24	36	92	30	70			2	4		1	4	17
H25	20	91	17	61		2	1	2		1	2	25
H26	47	83	37	74	2	1		1			8	7
平均	33.8	97.8	27.6	78.2	0.6	1.4	1.4	2.0		0.6	4.2	15.6

表7 過去5年間の死者発生経過別の死者数

年 \ 区分	計	逃げ遅れ	出火後再進入	着衣着火	その他・不明	放火自殺等
H22	35	20 (57.1%)		3 (8.6%)	6 (17.1%)	6 (17.1%)
H23	31	11 (35.5%)	1 (3.2%)	5 (16.1%)	8 (25.8%)	6 (19.4%)
H24	36	17 (47.2%)	2 (5.6%)	5 (13.9%)	9 (25.0%)	3 (8.3%)
H25	20	8 (40.0%)		2 (10.0%)	7 (35.0%)	3 (15.0%)
H26	47	27 (57.4%)		3 (6.4%)	12 (25.5%)	5 (10.6%)
平均	33.8	16.6	0.6	3.6	8.4	4.6

※ 放火自殺等には、放火自殺者による巻添を含む

表8 過去5年間の年齢別死者数

(単位：人)

区分 年	計	5歳以下	6～20歳	21～40歳	41～60歳	61～80歳	81歳以上
平成22年	35 (6)			4 (2)	10 (4)	13	8
平成23年	31 (6)			2 (2)	6 (1)	14 (3)	9
平成24年	36 (3)		1	4 (1)	8 (1)	9	14 (1)
平成25年	20 (3)				5 (2)	12 (1)	3
平成26年	47 (5)	1 (1)	2	2 (1)	6 (1)	20 (2)	16
平均	33.8 (4.6)	0.2 (0.2)	0.6	2.4 (1.2)	7 (1.8)	13.6 (1.2)	10 (0.2)

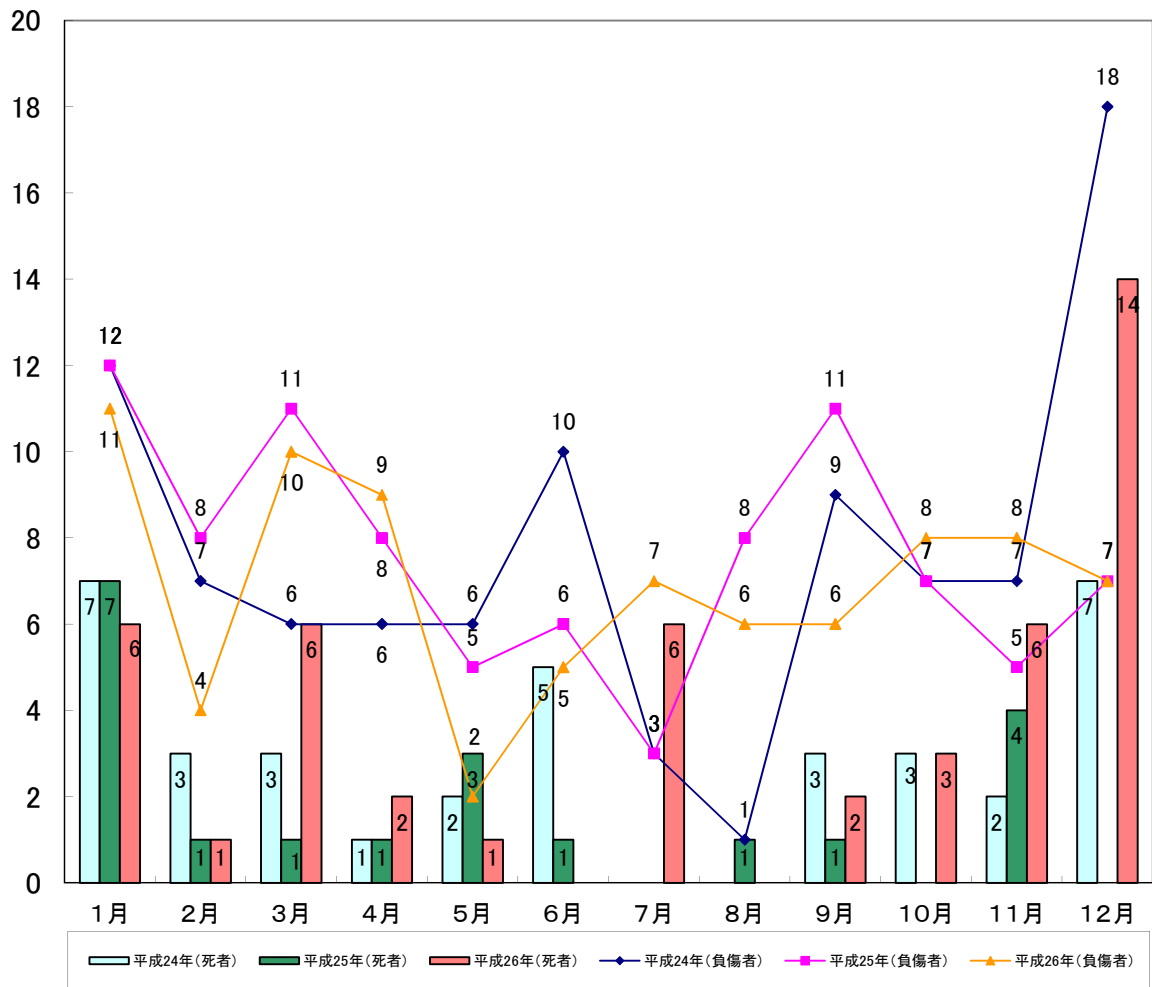
*注：()は、放火自殺等の内書きである。

表9 過去5年間の死因別死者数

区分 年	計	一酸化炭素 中毒・窒息	火傷	打撲・ 骨折等	その他	不明	自殺等
平成22年	35	15	10			4	6
平成23年	31	10	8			7	6
平成24年	36	16	12			5	3
平成25年	20	5	7			5	3
平成26年	47	16	19			7	5
平均	33.8	12.4	11.2			5.6	4.6

図7 過去3年間の月別死傷者数

(単位:人)



余 白

第1表 平成26年中の月別火災の発生状況

区分 月	火災発生件数							損害額(千円)							
	建 物	林 野	車 両	船 舶	航 空 機	そ の 他	計	建 物	林 野	車 両	船 舶	航 空 機	そ の 他	爆 発	計
1	43	4	4	0	0	41	92	125,023	123	1,485	0	0	1,267	0	127,898
2	26	2	2	0	0	22	52	255,279	68	1,288	0	0	155	0	256,790
3	44	8	5	0	0	41	98	104,909	623	2,343	10	0	422	0	108,307
4	30	3	6	1	0	28	68	145,028	6	368	97	0	322	0	145,821
5	21	5	7	0	0	26	59	48,535	407	8,426	0	0	198	0	57,566
6	18	0	6	0	0	6	30	28,900	0	3,947	0	0	332	0	33,179
7	36	1	2	1	0	11	51	118,338	33	101	5,020	0	196	1	123,689
8	19	1	3	0	0	9	32	59,260	0	1,090	0	0	465	0	60,815
9	32	0	3	0	0	12	47	101,709	0	356	0	0	44,725	0	146,790
10	29	1	6	0	0	23	59	71,544	0	602	0	0	2,319	0	74,465
11	35	4	7	0	0	14	60	70,483	234	1,580	0	0	1,239	0	73,536
12	40	1	5	0	0	9	55	199,356	3	7,158	0	0	3,630	0	210,147
計	373	30	56	2	0	242	703	1,328,364	1,497	28,744	5,127	0	55,270	1	1,419,003

焼損棟数					り災世帯数				り 災 人 員	死傷者数		焼損面積		
全	半	部	ぼ	計	全	半	小	計		死	負	建物床面積 (m ²)	建物表面積 (m ²)	林 野 (a)
焼	焼	焼	や		損	損	損		者	者				
24	7	18	25	74	21	5	17	43	88	6	11	2,974	184	23
17	4	8	19	48	10	1	20	31	71	1	4	2,014	86	64
25	2	16	22	65	15	0	20	35	64	6	10	2,778	147	219
20	3	17	19	59	11	4	17	32	77	2	9	3,133	107	144
13	0	3	13	29	9	0	12	21	48	1	2	1,087	15	967
7	1	10	13	31	4	1	15	20	45	0	5	506	75	0
19	3	10	22	54	22	1	19	42	76	6	7	2,454	122	1
8	0	9	17	34	5	1	10	16	33	0	6	876	60	3
19	2	4	21	46	9	0	10	19	42	2	6	2,564	1	0
28	0	6	17	51	13	0	14	27	56	3	8	1,989	64	1
20	4	9	19	52	10	0	22	32	67	6	8	1,658	100	57
38	7	19	19	83	30	6	29	65	128	14	7	4,004	109	0
238	33	129	226	626	159	19	205	383	795	47	83	26,037	1,070	1,479

第2表 平成26年中の出火原因別(月別・火災種別)の火災状況

出火原因	区分	月 別 出 火							
		1月	2月	3月	4月	5月	6月	7月	8月
1	たばこ	3		10	2	1		1	1
2	こんろ	5	4	9	8	6	3	4	1
3	かまど		1		1	1			1
4	風呂かまど	4	1	2	2		2	2	
5	炉								
6	焼却炉		1	3	1	2			2
7	ストーブ	5		2					
8	こたつ								
9	ボイラー				1				1
10	煙突・煙道	1	1	1	1	1			
11	排気管	1	1	1	3			1	
12	電気機器		2	2	1		1	1	1
13	電気装置	1		1		1		3	3
14	電灯電話等の配線	1	3	1	2	2	3	3	1
15	内燃機関	1	1			1			1
16	配線器具	1	4	1		1	2	3	1
17	火あそび			4	1	1		2	
18	マッチ・ライター		1	3	2	1			
19	たき火	18	15	18	10	16	1	3	1
20	溶接機・切断機	1		1	1				
21	灯 火	2			1		3	1	1
22	衝突の火花				1		1		
23	取 灰	1				2			1
24	火 入 れ	21	5	15	9	11	3	4	1
25	放 火	1	1	2	2		5	3	4
26	放火の疑い	5	1	3	1			4	1
27	交通機関内配線	1		3		2	1		
28	そ の 他	12	7	12	6	3	2	7	5
29	不明・調査中	7	3	4	12	7	3	9	5
計		92	52	98	68	59	30	51	32

件 数					火 災 種 別 出 火 件 数					
9月	10月	11月	12月	計	建物	林野	車両	船舶	航空機	その他
4	4	1	4	31	22		2			7
8	4	11	7	70	69		1			
				4	3					1
	1		3	17	17					
1	2	1		4	2					2
	1		1	11	5	1				5
1		1	5	14	14					
		1	1	2	2					
				2	2					
				5	5					
		1	2	10			8	1		1
1	2		1	12	11		1			
	1	2		12	9		1			2
2	3	1	1	23	20		1			2
	1	1		6			6			
2		4	2	21	17		2	1		1
2	1	1	1	13	5					8
	1			8	4		1			3
3	6	4	2	97	17	11				69
1				4	3					1
2		1		11	11					
1				3			3			
				4	2					2
3	4	6	1	83	1	10	1			71
4	4	2	4	32	17		2			13
1	2	5	1	24	12	2				10
		1	1	9	1		8			
4	9	11	10	88	50	4	9			25
7	13	5	8	83	52	2	10			19
47	59	60	55	703	373	30	56	2		242

第3表 平成26年中の主な火災（損害額2千万以上，又は焼損面積1千(m², a)以上，又は死者2名以上）

項目 出火月日	出火時刻 鎮火時刻	出火場所	火元の用途	火元の業態	出火箇所	出火原因 (発火源)
1月3日	8:10 9:35	始良市	住宅		仏間	不明
2月26日	22:15 翌日1:29	曾於市	冷凍庫	製造業	一般倉庫	配線器具
3月8日	13:40 15:00	志布志市	物置等		車庫	電熱器
3月12日	20:30 22:22	出水市			その他	放火の疑い
4月17日	19:20 21:45	龍郷町	住宅		浴室	風呂かまど
4月24日	1:35 2:53	鹿屋市	住宅		その他	不明
9月3日	12:15 12:56	和泊町	田畑		田畑	不明
9月7日	17:50 22:02	垂水市	養畜舎	養畜業	養畜舎	電熱器
10月4日	18:52 22:26	指宿市	住宅		居室	不明
11月17日	17:50 19:55	霧島市	住宅		居室	石油・ガソリン ストーブ
12月15日	不明 2:28	鹿児島市	共同住宅		居室	不明
12月15日	0:30 2:51	徳之島町	住宅		居室	不明
12月29日	0:10 1:39	霧島市	共同住宅		居室	たばこ

死者数	負傷者数	り災人員	焼損棟数				り災世帯数			損害額 (千円)	焼損面積 (㎡, a)	気象条件			
			全 焼	半 焼	部分 焼	ぼ や	全 損	半 損	小 損			天 気	風 向	風 速 (m/s)	湿 度 (%)
2		2	1			1	1			9,795	112	曇	北	4	87
			1			1				212,699	679	雨	東	1	96
		3	2				1			21,274	168	晴	南	1	52
2												晴	南東	6	90
		4	1				2			20,521	346	晴	南	1	69
			1							32,450	176	晴	南東	1	85
										44,000		晴	南	4	74
			2		1					31,740	920	晴	北	2	60
2		10	2			1	2		1	9,571	132	晴	北北東	7	61
2		2	3	1			1			12,718	360	曇	北北東	1	67
4	1	32	2			3	6	1	4	28,318	295	晴	北西	2	72
		4	5	1	1		4	1	1	20,224	363	晴	北北東	2	67
2		7			1			1	2	2,512	24	曇	無風		90

第4表 平成26年中の建物火災の火元建物用途別火災状況

用途別	区分区		出火件数 (件)	損害額 (千円)	焼損棟数(棟)			焼損床面積 (㎡)	り災世帯数 (世帯)
					火元棟数	延焼棟数	計		
	一般住宅		201	810,169	200	191	391	18,390	274
	併用住宅		12	19,976	12	6	18	654	6
(5)	口	共同住宅	37	88,606	37	8	45	1,207	66
住宅 計			250	918,751	249	205	454	20,251	346
(1)	イ	劇場等							
	口	公会堂等	1	3	1		1		
(2)	イ	キャバレー等							
	口	遊技場等							
	ハ	性風俗施設	1	16	1		1		
	ニ	カラオケボックス等	1		1		1		
(3)	イ	料理店等							
	口	飲食店	4	15,260	4		4	175	
(4)	物品販売店舗等		5	134	5	1	6		2
(5)	イ	旅館・ホテル等	2	11	2		2		
(6)	イ	病院等	2	3	2		2		
	口	グループホーム等	2	131	2		2		1
	ハ	社会福祉施設等	1	384	1		1	2	
	ニ	幼稚園等							
(7)	学校		2	20	2		2		
(8)	図書館等								
(9)	イ	特殊浴場							
	口	公衆浴場							
(10)	停車場等								
(11)	神社・寺院等		1	770	1		1	25	
(12)	イ	工場・作業場	18	241,492	18	5	23	1,030	
	口	スタジオ							
(13)	イ	駐車場等							
	口	航空機格納庫							
(14)	倉庫		4	5,973	4	1	5	503	1
(15)	事務所等		3	31,794	3	2	5	920	
(16)	イ	特定複合用途	15	15,265	15	4	19	204	9
	口	非特定複合用途	11	2,067	11		11	21	5
その他			50	96,196	50	33	83	2,898	18
住宅以外 計			123	409,519	123	46	169	5,778	36
計			373	1,328,270	372	251	623	26,029	382

※用途欄に掲げている数字及びカナは、消防法施行令別表第一による。

余 白

第5表 平成26年中の火災による死者の状況(47人)

番号	出火日時		出火場所	火災種別	火元用途	出火原因	死者の発生した建		
	月 日	時 分					用 途 別	構造及び階層	出火箇所
1	1月3日	6:05	阿久根市	建物火災	住宅	裸火	住宅	木造1階	居室
2	1月3日	8:10	始良市	建物火災	住宅	不明	住宅	木造1階	居室
3	〃	〃	〃	〃	〃	〃	〃	〃	〃
4	1月13日	5:20	知名町	建物火災	住宅	ガスこんろ	住宅	準耐火2階	居室
5	1月15日	18:47	鹿児島市	建物火災	住宅	ローソク	住宅	木造1階	居室
6	1月15日	22:47	指宿市	建物火災	住宅	不明	住宅	木造1階	不明
7	2月16日	21:22	鹿児島市	建物火災	住宅	不明	住宅	防火構造1階	居室
8	3月5日	13:20	伊仙町	建物火災	住宅	ガスこんろ	住宅	木造1階	台所
9	3月8日	15:30	南九州市	その他火災		枯れ草焼き			その他
10	3月12日	20:30	出水市	その他火災		放火の疑い			その他
11	〃	〃	〃	〃		〃			〃
12	3月16日	15:00	知名町	その他火災		枯れ草焼き			田畑
13	3月20日	不明	さつま町	その他火災		放火			敷地内
14	4月11日	13:00	伊佐市	林野火災		枯れ草焼き			原野
15	4月20日	8:25	始良市	建物火災	住宅	ローソク	住宅	木造2階	居室
16	5月14日	21:30	日置市	建物火災	住宅	その他	住宅	木造2階	居室
17	7月11日	17:45	薩摩川内市	建物火災	住宅	不明	住宅	木造2階	居室
18	7月15日	13:20	徳之島町	その他火災		放火			空地
19	7月22日	5:25	鹿児島市	建物火災	住宅	不明	住宅	木造1階	居室
20	7月26日	11:30	鹿児島市	建物火災	住宅	不明	住宅	耐火5階	居室
21	7月29日	11:45	霧島市	建物火災	住宅	不明	住宅	木造2階	車庫
22	7月30日	13:35	東串良町	建物火災	住宅	ガステーブル	住宅	木造1階	台所
23	9月8日	10:00	天城町	その他火災		不明			田畑
24	9月15日	3:55	薩摩川内市	建物火災	住宅	放火の疑い	住宅	木造1階	居室
25	10月4日	18:52	指宿市	建物火災	住宅	不明	住宅	木造1階	居室

物等		死者の性別 及び年齢	死因	起床状況	飲酒状況	一人暮らし	寝たきり	身体不自由者	死者の発生 した経過
死者の 発生場所	全・半・ 部分焼別								
居室	全焼	女 80歳	火傷	就寝中	飲酒無			身体障害者 (聴覚障害)	逃げ遅れ
居室	全焼	男 92歳	火傷	起床中	不明		寝たきり	身体障害者 (移動障害)	逃げ遅れ
〃	〃	女 86歳	火傷	起床中	不明		不明	身体障害者 (その他の障害)	逃げ遅れ
居室	半焼	男 65歳	火傷	不明	飲酒無	一人暮らし		身体障害者 (移動障害)	逃げ遅れ
居室	全焼	男 77歳	一酸化炭素 中毒・窒息	不明	飲酒有	家族留守			逃げ遅れ
居室	全焼	女 82歳	火傷	不明	飲酒無	一人暮らし		その他の身体 不自由者	逃げ遅れ
玄関	半焼	男 75歳	一酸化炭素 中毒・窒息	不明	不明	一人暮らし	不明	不明	逃げ遅れ
台所	全焼	男 75歳	一酸化炭素 中毒・窒息	不明	不明	一人暮らし			逃げ遅れ
その他		女 77歳	火傷	起床中	不明				不明
その他		女 32歳	自殺	起床中	不明				放火自殺
〃		女 4歳	その他	不明	不明				放火自殺者 の巻添者
田畑		男 86歳	不明	起床中	飲酒無			身体障害者 (移動障害)	着衣着火
敷地内		女 63歳	自殺	起床中	不明				放火自殺
原野		男 87歳	火傷	起床中	不明		不明	不明	不明
洗面場	全焼	女 80歳	一酸化炭素 中毒・窒息	不明	不明	一人暮らし	不明	不明	不明
居室	全焼	男 79歳	火傷	就寝中	飲酒無			身体障害者 (その他の障害)	逃げ遅れ
ベランダ	半焼	女 34歳	火傷	不明	飲酒有	家族別棟			不明
空地		男 74歳	自殺	起床中	不明				放火自殺
居室	全焼	女 82歳	一酸化炭素 中毒・窒息	不明	飲酒無	一人暮らし			不明
居室	部分焼	男 63歳	一酸化炭素 中毒・窒息	不明	不明				逃げ遅れ
不明	全焼	女 87歳	不明	起床中	不明			身体障害者 (移動障害)	不明
台所	全焼	女 67歳	不明	不明	飲酒無	家族留守		身体障害者 (移動障害)	不明
田畑		女 50歳	不明	起床中	不明				不明
台所	全焼	男 49歳	一酸化炭素 中毒・窒息	起床中	飲酒有				不明
居室	全焼	男 84歳	火傷	不明	不明		寝たきり	身体障害者 (移動障害)	逃げ遅れ

番号	出火日時		出火場所	火災種別	火元用途	出火原因	死者の発生した建		
	月日	時分					用途別	構造及び階層	出火箇所
26	〃	〃	〃	〃	〃	〃	〃	〃	〃
27	10月11日	21:00	伊仙町	建物火災	住宅	裸火	住宅	木造1階	居室
28	11月5日	11:10	伊仙町	その他火災		枯れ草焼き			田畑
29	11月7日	14:20	伊佐市	林野火災		枯れ草焼き			原野
30	11月17日	17:50	霧島市	建物火災	住宅	ストーブ	住宅	木造1階	居室
31	〃	〃	〃	〃	〃	〃	〃	〃	〃
32	11月19日	16:00	鹿屋市	建物火災	住宅	不明	住宅	木造2階	居室
33	11月23日	18:05	薩摩川内市	建物火災	複合用途	ガステーブル	複合用途	木造1階	台所
34	12月14日	2:00	南九州市	建物火災	住宅	不明	住宅	木造1階	居室
35	12月14日	16:40	知名町	建物火災	住宅	たばこ	住宅	木造1階	居室
36	12月15日	不明	鹿児島市	建物火災	住宅	不明	住宅	防火構造2階	居室
37	〃	〃	〃	〃	〃	〃	〃	〃	〃
38	〃	〃	〃	〃	〃	〃	〃	〃	〃
39	〃	〃	〃	〃	〃	〃	〃	〃	〃
40	12月15日	9:25	奄美市	建物火災	住宅	放火	住宅	木造2階	居室
41	12月18日	8:00	霧島市	建物火災	住宅	ストーブ	住宅	木造1階	居室
42	12月19日	19:20	鹿児島市	建物火災	住宅	ガステーブル	住宅	防火構造1階	台所
43	12月23日	2:30	宇検村	建物火災	住宅	不明	住宅	木造1階	居室
44	12月28日	13:00	鹿児島市	建物火災	住宅	たばこ	住宅	木造1階	居室
45	12月29日	0:10	霧島市	建物火災	住宅	たばこ	住宅	耐火4階	居室
46	〃	〃	〃	〃	〃	〃	〃	〃	〃
47	12月30日	20:15	薩摩川内市	建物火災	住宅	ストーブ	住宅	木造1階	居室

物等		死者の性別 及び年齢	死因	起床状況	飲酒状況	一人暮らし	寝たきり	身体不自由者	死者の発生 した経過
死者の 発生場所	全・半・ 部分焼別								
〃	〃	女 80歳	火傷	不明	不明			その他の身体 不自由者	逃げ遅れ
居室	全焼	女 99歳	不明	就寝中	飲酒無	一人暮らし		不明	逃げ遅れ
田畑		男 86歳	火傷	起床中	不明			不明	着衣着火
原野		男 83歳	不明	起床中	不明				不明
その他	全焼	男 86歳	火傷	起床中	飲酒無				逃げ遅れ
台所	〃	女 86歳	不明	起床中	飲酒無			その他の身体 不自由者	逃げ遅れ
居室	全焼	男 76歳	火傷	不明	不明	家族留守	不明	身体障害者 (移動障害)	不明
居室	全焼	女 82歳	一酸化炭素 中毒・窒息	就寝中	飲酒無	一人暮らし			逃げ遅れ
居室	全焼	男 61歳	火傷	不明	不明	一人暮らし		その他の身体 不自由者	逃げ遅れ
居室	ぼや	男 58歳	火傷	不明	飲酒有	一人暮らし			不明
居室	全焼	女 46歳	一酸化炭素 中毒・窒息	起床中	飲酒無				逃げ遅れ
便所・ トイレ	〃	女 76歳	一酸化炭素 中毒・窒息	就寝中	飲酒無			身体障害者 (移動障害)	逃げ遅れ
居室	〃	女 20歳	一酸化炭素 中毒・窒息	起床中	飲酒無			身体障害者 (その他の障害)	逃げ遅れ
居室	〃	女 15歳	一酸化炭素 中毒・窒息	起床中	飲酒無				逃げ遅れ
居室	部分焼	男 47歳	自殺	起床中	飲酒無				放火自殺
台所	全焼	男 99歳	火傷	不明	不明	一人暮らし		その他の身体 不自由者	逃げ遅れ
台所	ぼや	男 85歳	火傷	起床中	飲酒無	一人暮らし		その他の身体 不自由者	着衣着火
居室	全焼	男 58歳	一酸化炭素 中毒・窒息	就寝中	飲酒有				逃げ遅れ
居室	全焼	男 68歳	一酸化炭素 中毒・窒息	就寝中	飲酒無	家族別棟			逃げ遅れ
居室	部分焼	男 71歳	火傷	起床中	不明				逃げ遅れ
〃	〃	女 69歳	一酸化炭素 中毒・窒息	就寝中	不明				逃げ遅れ
居室	全焼	男 68歳	一酸化炭素 中毒・窒息	就寝中	飲酒有	一人暮らし			逃げ遅れ

第6表 平成26年中の市町村別(消防本部別)火災状況

市町村別	区分	出火件数						焼損棟数				焼損面積			死傷者			
		計	建物	林野	車両	船舶	航空機	その他	計	全焼	半焼	部分焼	ぼや	建物床面積 ㎡	建物表面積 ㎡	林野面積 a	死者	負傷者
単独	鹿児島市	160	94		21		45	143	30	9	22	82	3,339	256			10	24
	枕崎市	13	7	2			4	8	2		3	3	148	5	11			
	出水市	9	5		2		2	9	3	1	3	2	321	2		2	2	
	垂水市	6	2		1		3	4	2		1	1	920					
	薩摩川内市	47	22	3	2		20	29	16	2	3	8	2,209	14	4	4	2	
	日置市	29	7	5			17	9	5		1	3	571	30	7	1	2	
	霧島市	66	42	7	7		10	70	29	2	10	29	2,507	80	13	6	8	
	いちき串木野市	9	3	1	1		4	3		3			122		3			
	南さつま市	23	8	1	1	1	12	20	10	1	4	5	852	27	1		5	
	始良市	22	10	1	3		8	15	5	3	2	5	1,045	33	15	3	2	
さつま町	13	7				6	8	4	1	1	2	533	14		1	1		
計	397	207	20	38	1	131	318	106	22	50	140	12,567	461	54	27	46		
指宿南九州	指宿市	19	12		3		4	20	4	2	6	8	394	16		3	2	
	南九州市	21	16	2	1		2	35	17		11	7	2,186	55	957	2	2	
	計	40	28	2	4		6	55	21	2	17	15	2,580	71	957	5	4	
阿久根地区	阿久根市	14	4				10	5	1		4	63				1	2	
	長島町	9	2	1		1	5	8	4		1	3	102	19	1			
	計	23	6	1		1	15	13	5		1	7	165	19	1	1	2	
伊佐湧水	伊佐市	19	12	4	1		2	19	14		3	2	1,065	1	355	2	4	
	湧水町	2		1	1										9			
	計	21	12	5	2		2	19	14		3	2	1,065	1	364	2	4	
大隅曾於地区	曾於市	11	7		2		2	10	3		3	4	916	5			2	
	志布志市	16	16					31	16		8	7	1,455	112			4	
	大崎町	3	3					3	1			2	121					
	計	30	26		2		2	44	20		11	13	2,492	117			6	
大隅肝属地区	鹿屋市	41	34				7	58	22	2	17	17	2,048	197		1	5	
	東串良町	4	4					9	3		3	3	490	60		1		
	錦江町	2	2					3	2			1	101	1			1	
	南大隅町	8	8					14	8		4	2	622	22			1	
	肝付町	7	5		1		1	6	2	2		2	532	1			2	
	計	62	53		1		8	90	37	4	24	25	3,793	281		2	9	
沖・与論地区	和泊町	3	2				1	3	1			2	61					
	知名町	9	3		1		5	4	1	1		2	179		43	3		
	与論町	4	1		2		1	1			1		33					
	計	16	6		3		7	8	2	1	1	4	273		43	3		
徳之島地区	徳之島町	7	5				2	14	7	1	1	5	490			1		
	天城町	11			1		10									1		
	伊仙町	7	3				4	4	4				355			3	1	
	計	25	8		1		16	18	11	1	1	5	845			5	1	
熊毛地区	西之表市	16	1				15	1	1				115				2	
	中種子町	20	2		1		17	2			1	1		2				
	南種子町	10					10											
	屋久島町	9	6				3	13	6	1	4	2	613	71			1	
	計	55	9		1		45	16	7	1	5	3	728	73			3	
大島地区	奄美市	19	10	2			7	24	6	2	13	3	500	31	60	1	8	
	大和村	1	1					3	3				149					
	宇検村	1	1					8	5		3		534	11		1		
	瀬戸内町	1	1					1				1	1					
	龍郷町	6	4		1		1	7	1			6	346	3				
	喜界町	6	1		3		2	2				2	1					
	計	34	18	2	4		10	45	15	2	16	12	1,529	47	60	2	8	
非常備	三島村																	
	十島村																	
	計																	
合計	703	373	30	56	2	242	626	238	33	129	226	26,037	1,070	1,479	47	83		

計	り災世帯数			り 災 人 員	損 害 額 (千円)									
	全 損	半 損	小 損		計	建 物 計	建 物		林 野	車 両	船 舶	航 空 機	そ の 他	爆 発
							建 物	収 容 物						
106	32	10	64	252	207,247	203,487	90,379	113,108		3,297			463	
3	1		2	7	8,973	8,956	2,781	6,175					17	
7	3		4	13	8,939	8,573	4,619	3,954		200			166	
					31,945	31,740	5,410	26,330		5	10		190	
23	19		4	41	80,765	79,394	47,417	31,977		467			904	
5	2		3	10	8,787	8,227	5,973	2,254	342				218	
37	15	1	21	70	119,759	117,163	100,777	16,386	317	1,431			848	
4	1	1	2	8	11,949	11,318	8,917	2,401		631				
11	4	2	5	23	37,977	37,576	27,480	10,096	30	229	97		45	
12	4	1	7	41	57,904	56,662	42,836	13,826	23	1,219				
5	2		3	15	18,481	18,432	16,495	1,937					49	
213	83	15	115	480	592,726	581,528	353,084	228,444	712	7,479	107		2,900	
12	4	1	7	26	30,407	21,810	2,766	19,044		8,550			47	
16	8		8	38	58,288	57,607	25,640	31,967	366	315				
12	4	1	7	26	30,407	21,810	2,766	19,044		8,550			47	
5	1		4	10	5,114	5,083	2,775	2,308					31	
4	1		3	7	12,983	7,963	4,581	3,382			5,020			
9	2		7	17	18,097	13,046	7,356	5,690			5,020		31	
12	7		5	28	53,759	53,324	19,280	34,044	372	28			34	1
					6,280				41	6,239				
12	7		5	28	60,039	53,324	19,280	34,044	413	6,267			34	1
5	2		3	9	235,392	231,427	181,788	49,639		3,610			355	
14	5		9	29	68,897	68,788	28,616	40,172		109				
3	1		2	6	14,462	14,462	12,660	1,802						
22	8		14	44	318,751	314,677	223,064	91,613		3,719			355	
29	13	1	15	51	98,036	91,287	72,681	18,606	6	443			6,300	
4	2		2	7	4,415	4,415	3,758	657						
2	1		1	4	2,154	2,047	1,525	522		100			7	
10	7		3	14	13,351	13,348	11,354	1,994					3	
2	1		1	3	17,011	16,508	13,603	2,905		478			25	
47	24	1	22	79	134,967	127,605	102,921	24,684	6	1,021			6,335	
2	1		1	5	44,678	678	672	6					44,000	
3	2		1	4	17,234	16,981	16,253	728		35			218	
					129	71	71			58				
5	3		2	9	62,041	17,730	16,996	734		93			44,218	
11	5	1	5	13	22,641	22,523	14,095	8,428					118	
					704					127			577	
4	4			6	22,619	22,305	12,495	9,810					314	
15	9	1	5	19	45,964	44,828	26,590	18,238		127			1,009	
1	1			1	7,837	7,837	7,371	466						
					154	125	73	52		10			19	
7	1	1	5	15	22,256	22,256	20,077	2,179						
8	2	1	5	16	30,247	30,218	27,521	2,697		10			19	
13	5		8	22	31,819	31,465	19,431	12,034		35			319	
1	1			1	253	253	225	28						
4	1		3	6	13,267	13,267	12,251	1,016						
1			1	1	3	3	3	3						
5	2		3	9	21,013	20,843	16,977	3,866		170				
					1,121	160	160			958			3	
24	9		15	39	67,476	65,991	48,884	17,107		1,163			322	
367	151	19	197	757	1,360,715	1,270,757	828,462	442,295	1,131	28,429	5,127		55,270	1

第7表 昭和22年以降の主な火災

出火年月日	出火時刻	出火場所	火災種別	火元の用途	出火原因
昭和23. 6. 26	—	谷山町	建物	小学校	火遊び
23. 10. 6	—	大口町	〃	下駄工場	かまど
24. 5. 9	15:30	曾於郡財部町	〃	住宅	火遊び
24. 9. 19	2:00	鹿児島市	〃	〃	放火
25. 3. 7	—	指宿市	〃	温泉旅館	〃
25. 4. 30	—	穎娃村	〃	住宅	火遊び
25. 12. 3	0:30	鹿児島市	〃	製茶工場	火ばち
26. 3. 17	1:10	川内市	〃	店舗	ぱん焼釜
26. 5. 1	20:00	鹿児島市	〃	醤油工場	漏電
26. 8. 18	2:20	枕崎市	〃	住宅	放火
26. 11. 29	1:00	国分町	〃	製材所	漏電
27. 1. 25	8:00	阿久根市	〃	住宅	煙突
27. 4. 18	2:05	薩摩郡宮之城町	〃	旅館	たばこ
27. 4. 24	0:13	鹿児島市	〃	住宅	ラジオ過熱
27. 8. 18	1:12	川内市	〃	製菓店	放火
27. 12. 18	14:31	薩摩郡入来町	〃	—	火遊び
28. 3. 31	14:57	鹿児島市	〃	市営住宅	〃
28. 4. 8	1:21	鹿児島市	〃	食堂	不明
28. 8. 14	3:20	鹿児島市	〃	造船所	吹子パイプ
28. 11. 15	—	始良郡隼人町	〃	店舗	煙突
28. 12. 19	4:30	日置郡東市来町	〃	旅館	たばこ
30. 1. 31	—	大口市	〃	住宅	不明
30. 3. 11	10:05	鹿屋市	林野	市・私有林	たき火
30. 3. 17	23:30	大口市	〃	普通林	不明
30. 7. 11	17:30	川辺郡坊津町	建物	住宅	火遊び
30. 9. 12	2:55	鹿屋市	〃	旅館	煙突
30. 10. 14	1:40	名瀬市	〃	店舗・住宅	風呂かまど
30. 10. 20	14:15	揖宿郡喜入町	〃	住宅	かまど
30. 12. 3	4:50	名瀬市	〃	割ぼう店	たばこ
31. 4. 6	14:00	名瀬市	林野	普通林	たき火
31. 4. 17	12:05	出水市	〃	〃	〃
31. 7. 31	14:40	出水郡東町	建物	住宅	取灰
31. 11. 19	0:10	薩摩郡薩摩町	〃	〃	不明
32. 1. 31	1:15	垂水市	〃	役場	〃
32. 2. 18	1:30	鹿児島市	〃	市場	七厘
32. 3. 15	13:00	大口市	林野	普通林	たばこ
32. 4. 4	11:00	大口市	〃	〃	たき火
32. 4. 14	14:15	出水郡東町	建物	住宅	火遊び
33. 6. 2	12:28	揖宿郡山川町	〃	〃	放火の疑い
33. 11. 19	2:20	指宿市	〃	〃	かまど
33. 12. 27	23:30	大島郡瀬戸内町	〃	〃	七厘
34. 8. 30	—	薩摩郡宮之城町	〃	店舗	石油ガソリンこんろ
35. 1. 28	2:10	鹿児島市	〃	店舗・住宅	不明
35. 4. 16	13:18	鹿児島市	〃	共同住宅	育すう器
36. 1. 15	12:50	大口市	林野	普通林	たばこ
36. 10. 2	1:30	鹿児島市	建物	住宅	放火
36. 10. 6	3:20	薩摩郡樋脇町	〃	〃	ラジオ
36. 12. 8	0:30	名瀬市	〃	小学校	放火
37. 2. 4	14:35	川辺郡川辺町	〃	住宅	風呂かまど
38. 2. 12	2:50	肝属郡大根占町	〃	映画館	不明

- 要件 1 死傷者 死者3名以上、負傷者10名以上
 2 焼損棟数 50棟以上
 3 損害額 昭和22年～26年 1,000万円以上 昭和40年～58年 6,000万円以上
 昭和27年～35年 2,000万円以上 昭和59年以上 8,000万円以上
 昭和36年～39年 4,000万円以上
 4 焼損面積 2,000㎡(林野火災は2,000a)以上

死者	負傷者	損害額 (千円)	焼損面積 (㎡)	焼損棟数				
				全焼	半焼	部分焼	ぼや	計
		15,000						
		21,290						
		39,948	5,743					
	2	14,500	3,993	58				58
		74,050						
		17,080						
	14	70,100	7,042	176	8			184
		18,280	717					
		12,417	1,247	7	1			8
		15,390	1,813	47				47
3		1,040						
		12,000	1,773					
		25,313	4,151					
	52	494,000	22,466	61	4			65
1		3,640	3,449					
		23,000	657					
	14	8,043	2,731	61				61
	1	13,283	2,412	16	2			18
	2	27,285	1,441					
		23,829	2,802					
		25,000	972	2				2
4		4	16	1				1
		93	2,030 a					
		2,900	3,500 a					
	2	20,000	1,643					
		20,000	492					
1	11	224,920	5,055	105	9	4		118
		28,000	2,980					
		1,512,050	65,997					
		100	2,000 a					
	1	1,694	2,030 a					
		21,733	3,664					
4		不明	不明					
		72,009	3,170	40				40
13	2	8,515	1,091					
1		243	3,500 a					
	1	900	12,000 a					
	5	26,743	2,928					
	6	34,687	3,470	94	3			97
	8	39,114	8,925	178				178
	48	1,000,980	66,314㎡, 60,000 a					
	7	25,120	2,726					
3	3	1,946	482	14	1	5		20
	12	24,407	5,289	56	3	8		67
	2	1,000	4,000 a					
	19	98,194	19,561					
4		7,000	60					
1		34,807	1,554	54	3	3		60
	12	36,968	6,325					
3		88,200	526					

第7表 昭和22年以降の主な火災（つづき）

出火年月日	出火時刻	出火場所	火災種別	火元の用途	出火原因
38. 7. 31	5:31	鹿児島市	建物	商品倉庫	不明
38. 10. 14	2:50	揖宿郡喜入町	〃	住宅	火遊び
39. 12. 16	2:50	始良郡隼人町	〃	旅館	不明
40. 1. 6	12:00	指宿市	林野	普通林	〃
40. 2. 25	15:40	鹿児島市	建物	住宅	マッチ
40. 3. 15	8:30	名瀬市	林野	普通林	たき火
〃	12:10	指宿市	〃	〃	〃
40. 4. 3	13:30	大口市	〃	〃	〃
40. 5. 2	6:40	始良郡隼人町	建物	繊維工場	再成ゴム
40. 5. 18	15:45	揖宿郡開聞町	〃	たばこ乾燥室	乾燥機
40. 10. 13	3:35	鹿児島市	〃	住宅	不明
41. 1. 7	1:00	大島郡知名町	建物	電気店	不明
41. 4. 11	11:35	薩摩郡入来町	林野	普通林	たき火
41. 6. 16	2:35	串木野市	建物	店舗	電気アイロン
41. 11. 18	2:50	鹿児島市	〃	小学校	放火の疑い
42. 3. 1	9:30	大口市	林野	市有林	たき火
43. 3. 4	3:00	加世田市	建物	住宅	風呂かまど
43. 4. 26	12:30	加世田市	林野	普通林	たき火
43. 7. 26	22:15	薩摩郡樋脇町	建物	豆腐店	油鍋
45. 1. 13	12:00	肝属郡佐多町	林野	育林	たき火
45. 2. 20	11:15	川内市	〃	普通林	マッチ
45. 10. 31	1:30	鹿児島市	建物	キャバレー	不明
46. 3. 5	13:35	鹿児島市	林野	普通林	〃
47. 7. 25	12:50	鹿屋市	航空機	自衛隊機	航空機墜落
48. 6. 19	22:30	日置郡日吉町	建物	会社	不明
49. 1. 6	23:55	鹿屋市	〃	店舗	たばこ
49. 1. 12	14:30	鹿児島市	〃	共同住宅	不明
50. 4. 25	13:50	始良郡吉松町	林野	原野	〃
50. 6. 20	11:15	鹿屋市	航空機	自衛隊機	航空機墜落
50. 12. 28	23:30	肝属郡根占町	建物	病院	不明
52. 2. 2	2:25	薩摩郡宮之城町	車両	乗用車	事故によるスパーク
52. 5. 2	1:00	串木野市	建物	倉庫	不明
52. 5. 19	3:19	名瀬市	〃	飲食店・住宅	たばこ
52. 9. 12	4:35	鹿児島郡桜島町	〃	住宅	放火(自殺)
53. 2. 14	20:28	鹿児島市	〃	店舗・住宅	不明
53. 12. 24	0:55	曾於郡財部町	〃	住宅	ストーブ
54. 2. 24	18:05	国分市	〃	工場	トルエン・電気の火花
54. 4. 12	12:50	川辺郡坊津町	〃	住宅	たばこ
54. 12. 17	2:42	指宿市	〃	百貨店	放火
55. 9. 1	2:00	鹿屋市	〃	不明	不明
55. 12. 21	2:00	曾於郡大崎町	〃	住宅	ガス風呂の種火
56. 4. 21	21:45	鹿児島市	船舶	貨物船	不明
56. 7. 11	14:15	曾於郡大崎町	車両	乗用車	衝突によるガンソリン引火
56. 11. 21	15:00	指宿市	林野	原野	不明
57. 2. 13	0:30	鹿児島市	建物	ゴム会社	〃
57. 4. 4	19:30	大島郡徳之島町	〃	住宅	〃
58. 3. 10	16:07	阿久根市	〃	〃	火遊び
58. 4. 19	1:50	日置郡東市来町	〃	美容院	こんろ
58. 4. 29	9:00	肝属郡高山町	〃	寿司店	不明
58. 10. 23	4:10	鹿児島市	車両	乗用車	その他
59. 6. 9	1:55	始良郡隼人町	建物	旅館	不明
59. 10. 24	20:34	始良郡隼人町	〃	農園	〃
60. 5. 23	19:55	垂水市	〃	製造工場	〃
60. 6. 18	11:15	曾於郡志布志町	〃	店舗・住宅	こんろ
60. 11. 20	2:40	西之表市	林野	原野	直接雷

死者	負傷者	損害額 (千円)	焼損面積 (㎡)	焼損棟数				
				全焼	半焼	部分焼	ぼや	計
1	4	26,000	11,087	6	1	3		10
	5	12,188	2,752					
		64,410	3,754					
		50	3,000 a					
	5	75,130	3,309					
		374	5,670 a					
		500	5,000 a					
	2	20,400	15,100 a					
	1	38,000	2,297					
	2	47,640	4,012	102				102
	1	23,770	2,261	54		1		55
	4	81,751	2,371	32				32
		5,000	56,000 a					
	1	143,293	7,340	125	4	6		135
	2	10,203	2,117					
		11,500	4,000 a					
	7	200,158	3,079					
		4,500	15,840 a					
	6	60,000	10,000					
		10,000	14,500 a					
		1,490	11,000 a					
4	9	59,300	3,852	4	1	4		9
		1,000	5,000 a					
7		97,056	40 a					
		93,838	920	1				1
	3	83,501	1,361	7	1			8
3		1,500	30		1			1
		不明	8,000 a					
	2	341,119						
		60,000	182	1				1
3		1,000						
		112,944	295		1			1
3		50,976	569	7		4		11
5		20	7			1		1
3		2,650	30		1			1
3		4,200	83	1		1		2
	3	106,660	570			1		1
1		10,269	4,869	9				9
	4	361,495	2,307	7		8		15
	1	109,667	1,453	4	1	7		12
		96,453	813	4	1			5
		472,000						
3		4,940						
		100	7,000a					
	1	65,300	810		1			1
		86,000	434	4	1			5
3		3,830	75					
		151,300	80		1			1
		97,661	597	4		5		9
4		400						
	2	80,000	1,542	1				1
		83,810	1,277	4		1		5
1	3	627,585	3,485	1		2		3
1		89,443	704	4				4
		5,610	23,000 a					

第7表 昭和22年以降の主な火災（つづき）

出火年月日	出火時刻	出火場所	火災種別	火元の用途	出火原因
61. 2. 8	13:55	始良郡吉松町	林野	原野	たき火
平成元. 4. 13	10:57	鹿児島市	建物	倉庫	アセチレンガス溶接の火花
元. 10. 26	8:52	鹿児島市	〃	〃	不明
2. 2. 28	10:30	伊佐郡菱刈町	〃	工場	〃
3. 10. 21	16:02	国分市	〃	〃	〃
5. 1. 31	15:10	熊毛郡中種子町	〃	倉庫	マッチ
5. 8. 21	14:12	鹿児島市	〃	工場	金属板やパイプの接合部
5. 10. 1	16:21	名瀬市	〃	住宅	ガスこんろ
5. 12. 22	5:00	川辺郡川辺町	〃	店舗	ライター
6. 10. 26	5:00	鹿屋市	〃	木製品製造業	屋内配線
7. 3. 24	21:50	曾於郡末吉町	〃	食品加工業	配線接触部
8. 12. 29	15:53	出水郡高尾野町	〃	養鶏舎	その他の電気装置
9. 8. 17	2:45	大島郡大和村	〃	住宅	ロウソク
9. 9. 19	13:02	鹿児島市	〃	倉庫	焼却炉
10. 7. 12	22:18	川内市	〃	工場	高温気体で熱せられたもの
11. 7. 7	7:25	熊毛郡南種子町	〃	ホテル	発電機のエンジン過熱
12. 5. 24	6:45	大口市	〃	総合スーパー	不明
12. 7. 17	9:46	始良郡蒲生町	〃	電子部品製造業	電気コード
13. 1. 4	5:57	名瀬市	〃	住宅	不明
13. 2. 7	23:30	川辺郡川辺町	〃	工場	〃
14. 2. 10	17:30	曾於郡大崎町	〃	焼肉店	〃
14. 3. 15	23:00	枕崎市	〃	住宅	電灯電話等の配線
15. 1. 30	18:37	名瀬市	〃	住宅	ストーブ
15. 4. 11	11:37	鹿児島市	〃	作業場(花火製造業)	不明
16. 6. 11	4:50	曾於郡志布志町	〃	倉庫	不明
17. 3. 11	20:05	始良郡隼人町	〃	住宅	不明
18. 5. 31	1:15	薩摩川内市	〃	住宅	器具付きコード
19. 2. 6	5:10	霧島市	〃	工場	不明
19. 3. 30	23:13	大島郡徳之島町	航空機	自衛隊機	航空機墜落
19. 7. 15	14:25	さつま町	建物	作業場	制御盤
20. 8. 20	2:30	曾於市	〃	倉庫	落雷
21. 5. 11	10:00	肝属郡南大隅町	〃	百貨店, マーケット等	こんろ
23. 5. 18	13:20	曾於市	〃	倉庫, 納屋等	溶接機・切断機
24. 2. 17	8:25	霧島市	〃	工場	その他
24. 7. 9	14:00	霧島市	〃	神殿, 教会 等	不明
24. 12. 7	9:10	薩摩川内市	〃	神殿, 教会 等	煙突・煙道
25. 12. 27	18:40	霧島市	〃	店舗(飲食店舗), 待合	屋台こんろ, かまど
26. 2. 26	22:15	曾於市	〃	冷凍庫	配線器具
26. 12. 15	-	鹿児島市	〃	共同住宅	不明

死者	負傷者	損害額 (千円)	焼損面積 (㎡)	焼損棟数				
				全焼	半焼	部分焼	ぼや	計
		6,804	2,593 a					
		91,340	267		1			1
		158,184	1,117		1	1		2
		8,800				1		1
		230,000	7,963	1				1
		152,333	1,728	6	1	5		12
		127,062	525		1			1
		119,719	1,245	15		8		23
		114,020	590		1			1
	1	98,668	1,611	3	1	3		7
	2	120,388	255			1		1
		111,752	3,543			3		3
3		10,797	105	1	1			2
	1	92,477	779	4			2	6
		105,112	45			1		1
		140,000	158			1		1
	2	385,699	1,453		1			1
		525,900	580	1				1
1		90,901	1,488	15	4	1		20
		202,900	2,600	1				1
		122,120	1,088	6		3		9
3		16,844	128	1				1
		87,958	976	14		3	1	18
9	5	15,140	65	1				1
	70	133,959	1,628	4			2	6
5		14,055	186	2				2
3		8,802	203	2				2
	1	578,843	800			1		1
		440,000						
		74,672	2,127	1				1
		267,379	1,878	1				1
		87,250	433	1	1	1	1	4
		450,609	8,479					
	1	149,448	71			1		1
		273,277	281	4			1	5
		255,343	948	2				2
		153,089	2,329	6	1	4		11
		212,699	679	1			1	2
4	1	28,318	295	2			3	5

