

## 始良・伊佐地域の農業



- 霧島市、伊佐市、始良市、湧水町の3市1町で構成される。  
人口は234千人で、県全体の14.8%（総務省：住民基本台帳に基づく人口 R6.1.1現在）
- 耕地面積は13,130haで県全体の約12%を占める。  
うち、水田が8,050haで水田率61.3%と県全体水田率（30.4%）の2倍。（R5農林水産統計）
- 総農家数7,049戸のうち販売農家数は3,685戸（2020農林業センサス）

令和7年3月

始良・伊佐地域農政推進協議会

## 1 始良・伊佐地域の農業者

### ○農家数

(単位:戸)

区分		霧島市	伊佐市	始良市	湧水町	地域計①	県②	①／②
総農家数		2,894	1,913	1,385	857	7,049	48,360	14.6%
販売農家数		1,233	1,338	611	503	3,685	28,199	13.1%
経営 体 数	個人経営体							
	主業農家	339	238	85	82	744	8,781	8.5%
	準主業農家	100	178	68	53	399	2,939	13.6%
	副業的農家	804	913	461	367	2,545	16,556	15.4%
	団体経営体	59	55	15	23	152	1,441	10.5%
	計	1,302	1,384	629	525	3,840	29,717	12.9%

資料:2020年 農林業センサス

※ 2020年の調査から個人経営体の主副業別経営体数の調査に変更されている。

### ○基幹的農業従事者数

(単位:人)

区分	霧島市	伊佐市	始良市	湧水町	地域計①	県②	①／②
15～29歳	27	16	2	5	50	440	11.4%
30～49歳	140	110	53	33	336	3,875	8.7%
50～59歳	184	101	38	47	370	4,508	8.2%
60～64歳	173	141	48	70	432	4,669	9.3%
65歳以上	1,099	1,052	534	404	3,089	24,088	12.8%
計	1,623	1,420	675	559	4,277	37,580	11.4%
65歳以上の割合	67.7%	74.1%	79.1%	72.3%	72.2%	64.1%	

資料:2020年 農林業センサス

※基幹的農業従事者とは、自営農業に主として従事した世帯員(農業就業人口)のうち、ふだんの主な状態が「主に仕事(農業)」である者

### ○農業経営組織別経営体数

(単位:経営体)

区分	霧島市	伊佐市	始良市	湧水町	地域計①	県②	①／②
単一経営	935	1,069	428	341	2,773	21,686	12.8%
稲作	347	902	301	239	1,789	5,356	33.4%
工芸農作物	64	6	3	14	87	3,716	2.3%
野菜	109	30	39	9	187	2,592	7.2%
果樹	45	5	4	2	56	1,514	3.7%
畜産	322	102	67	66	557	4,941	11.3%
準単一複合経営	112	182	53	51	398	4,317	9.2%
複合経営	51	41	33	11	136	1,319	10.3%
計(販売実績あった経営体)	1,098	1,292	514	403	3,307	27,322	

資料:2020年 農林業センサス

## 2 始良・伊佐地域の農業の担い手

### ○認定農業者数

(単位: 経営体)

区分	霧島市	伊佐市	始良市	湧水町	地域計①	県②	①／②
R4年度末	249	209	82	77	617		#DIV/0!
R5年度末	246	203	82	73	604		#DIV/0!
個人	194	176	72	59	501		#DIV/0!
法人	52	27	10	14	103		#DIV/0!

R5年度末は速報値。県②はR7.3に公表 資料: 県経営技術課調べ

### <認定農業者(R5年度末)の経営部門>

(単位: 経営体)

区分	霧島市	伊佐市	始良市	湧水町	地域計	県
1位	肉用牛	肉用牛	稲作	肉用牛	肉用牛	
	76	43	26	14	143	
2位	茶	稲作	野菜	茶	稲作	
	38	36	10	11	75	
3位	野菜	野菜	肉用牛	酪農	茶	
	20	12	10	6	54	

※部門は、首位部門(販売額80%以上)で区分している。

R5年度末は速報値。県はR7.3に公表 資料: 県経営技術課調べ

### ○認定新規就農者の認定状況

(単位: 人)

区分	霧島市	伊佐市	始良市	湧水町	地域計①	県②	①／②
年度毎新規認定者数							
H26～H30年度	22	26	19	5	68	707	9.6%
R元年度	6	5	2	0	13	98	13.3%
R2年度	4	2	7	4	17	109	15.6%
R3年度	2	3	2	3	10	116	8.6%
R4年度	3	4	3	3	13	150	8.7%
R5年度	2	1	2	1	6	117	5.1%
R5末(認定数)	13	14	9	11	47	541	8.7%

資料: 県経営技術課調べ

### ○集落営農(R6年2月)

(単位: 組織)

区分	霧島市	伊佐市	始良市	湧水町	地域計①	県②	①／②
集落営農数	1	13	2		16	95	16.8%
集落営農経営		4			4	28	14.3%
集落営農法人	1	3	2		6	70	8.6%

資料: 県経営技術課調べ

集落営農 : 集落を単位として農業生産過程の全部又は一部について共同で取り組む組織

集落営農経営 : 集落営農組織のうち農作物の生産・販売について共同経営を行っている組織

集落営農法人 : 集落営農組織のうち法人化している組織

### 3 始良・伊佐地域の農用地

#### ○耕地面積

(単位:ha)

区分	霧島市	伊佐市	始良市	湧水町	地域計①	県②	①／②
田	2,490	3,430	1,250	880	8,050	33,600	24.0%
畑	2,990	991	277	807	5,065	77,100	6.6%
計	5,480	4,430	1,530	1,690	13,130	110,700	11.9%
水田率	45.4%	77.4%	81.7%	52.1%	61.3%	30.4%	

資料: R5年 農林水産統計の耕地面積

注) 数値は四捨五入しているため計は一致しないことがある。

#### ○1経営体当たり経営耕地面積の推移

(単位: a／戸)

区分	霧島市	伊佐市	始良市	湧水町	地域計①	県②	①／②
H22年(2010)	148	174	96	148	148	165	89.7%
H27年(2015)	190	208	111	171	181	203	89.2%
R2年度(2020)	250	260	140	210	227	240	94.6%
R2/H27	131.6%	125.0%	126.1%	122.8%	125.4%	118.2%	106.1%
R2／H22	168.9%	149.4%	145.8%	141.9%	153.4%	145.5%	

資料: 農林業センサス2010,2015,2020

#### ○農地の集積(農地中間管理事業の実施状況)

(単位: ha)

区分	霧島市	伊佐市	始良市	湧水町	地域計①	県②	①／②
H26～H30年度	274.3	492.2	191.1	204.1	1,162	8,444	13.8%
R元年度	46.8	29.4	29.3	68.6	174	1,472	11.8%
R2年度	40.6	52.6	53.4	28.0	175	2,143	8.1%
R3年度	50.4	59.3	39.4	23.8	173	2,053	8.4%
R4年度	31.8	14.0	13.5	13.9	73	2,092	3.5%
R5年度	48.2	18.2	14.3	31.2	112	2,033	5.5%
合計	492	666	341	370	1,868	18,238	10.2%
機構保有面積(注1)	492	666	341	370	1,348	18,238	7.4%
耕地面積に占める割合(注2)	9.0%	15.0%	22.3%	21.9%	10.3%	16.5%	

資料: 県農村振興課調べ

(注1) H26年度～R5年度の農地中間管理機構の実保有累計面積

(注2) R5年度末の農地中間管理機構の実保有面積÷R5年耕地面積

## 4 農業生産(栽培・飼養状況)

### ○耕種部門における主な作目の栽培状況(R5年産)

(単位:ha, t, 千本)

区分		霧島市		伊佐市		始良市		湧水町		地域計	
		面積	収穫量	面積	収穫量	面積	収穫量	面積	収穫量	面積	収穫量
米		1,490	7,340	2,250	12,100	705	3,480	462	2,290	4,907	25,210
麦		8	14			37	63			45	77
うち小麦		2	4			16	42			18	46
大豆		5	6	194	319	2	2	x	x	201	327
そば		46	56	4	3	x	x	19	17	69	76
さつまいも		75	1,729	21	389	12	241	22	563	129	2,921
葉たばこ				18	41					18	41
茶(生葉)		711	9,204	11	121	0	1	68	513	790	9,839
野菜	だいこん	56	296	7	105	37	1,310	-	-	100	1,711
	にんじん	8	296	2	28	4	78	-	-	14	402
	ごぼう	3	17	12	79	2	12	0	3	16	111
	ばれいしょ	17	310	4		8	132	-	-	29	442
	はくさい	30	1,490	8	165	5	165	-	-	43	1,820
	キャベツ	52	1,974	3	28	8	251	0	16	64	2,269
	白ねぎ	18	302	40	466	7	57	8	102	73	927
	かぼちゃ	14	138	37	447	8	80	1	16	60	680
	トマト	4	215	2	110	6	105	-	-	12	430
	にがうり	5	94	2	21	7	78	0	4	15	196
花	キク類	6	1,550	2	599	1	110	2	321	11	2,580
	ユリ類	5	1,527							5	1,527
果樹	ぶどう	25	219	1	9	1	4	0	1	27	234
	なし	16	283	1	9	0	7	0	2	17	301
	温州みかん	50	803							50	803
飼料 用稲	飼料用米	11	70	74	425	143	756	2	8	230	1,259
	WCS用稲	207	2,294	213	3,204	39	561	159	1,862	618	7,921

資料:米、麦、大豆、そばは作物統計(農林水産省)、その他は県農産園芸課等調べ

注)X:秘密保護の観点で非公表

飼料用米、WCS用稲は水田活用の直接支払交付金

注)ラウンドのため計は一致しないことがある。

### ○家畜の飼養状況(R6年2月)

(単位:頭, 千羽)

区分		霧島市		伊佐市		始良市		湧水町		地域計	
		戸数	頭羽数	戸数	頭羽数	戸数	頭羽数	戸数	頭羽数	戸数	頭羽数
肉用牛	繁殖	322	8,822	174	4,306	68	811	65	1,395	629	15,334
	肥育	23	7,020	24	4,905	3	1,224	6	1,117	56	14,266
乳用牛		9	940	6	1,000	2	70	7	660	24	2,670
豚		15	30,200	12	127,700	5	3,790	4	10,700	36	172,390
鶏	肉用鶏	43	1,906	5	475	6	142	2	47	56	2,570
	採卵鶏	7	818	4	572	-	-	1	129	12	1,519

資料:県畜産振興課集計



# ○農業産出額及び構成比（令和4年）

単位(市町村:千万円, 県:億円)

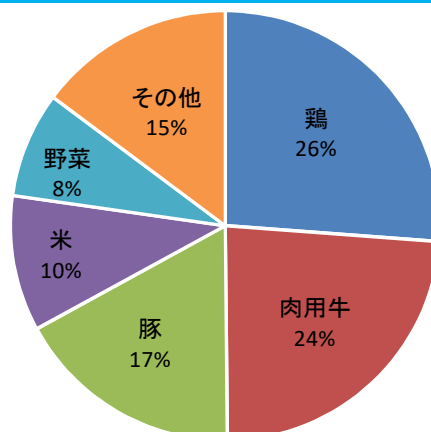
区分		霧島市			伊佐市			始良市			湧水町			管内計		県		
		産出額	構成比	県内順位	産出額	構成比	県内順位	産出額	構成比	県内順位	産出額	構成比	県内順位	産出額	構成比	産出額	構成比	全国順位
耕種	米	135	6.0%	4	234	13.3%	1	66	25.1%	10	44	10.7%	13	479	10.2%	169	3.3%	29
	麦類 <sup>※1</sup>	0		7	0	0.0%	7	0		7	0		7	0		0		26
	雑穀 <sup>※2</sup>	1	0.0%	7	0	0.0%	18	0		18	0		10	1	0.0%	1	0.0%	11
	豆類 <sup>※3</sup>	0		12	3	0.2%	2	0		24	0		19	3	0.1%	2	0.0%	30
	いも類 <sup>※4</sup>	14	0.6%	26	5	0.3%	29	1	0.4%	34	8	1.9%	27	28	0.6%	305	6.0%	3
	野菜	160	7.1%	11	131	7.4%	14	49	18.6%	22	33	8.0%	27	373	8.0%	531	10.4%	15
	果実	65	2.9%	4	6	0.3%	33	3	1.1%	38	3	0.7%	37	77	1.6%	112	2.2%	20
	工芸作物 <sup>※5</sup>	148	6.6%	5	10	0.6%	28	2	0.8%	35	16	3.9%	26	176	3.8%	297	5.8%	2
	茶(生葉)	141	6.3%	3	5	0.3%	18	X		27	13	3.1%	15	159	3.4%	154	3.0%	1
	花き	19	0.8%	11	6	0.3%	24	2	0.8%	33	7	1.7%	21	34	0.7%	125	2.4%	9
	その他	10	0.4%	4	1	0.1%	19	1	0.4%	21	1	0.2%	22	13	0.3%	18	0.4%	8
	小計	551	24.4%	8	395	22.4%	13	122	46.4%	34	111	26.9%	36	1,179	25.1%	1,560	30.5%	11
畜産	肉用牛	533	23.6%	6	367	20.9%	9	114	43.3%	29	96	23.2%	31	1,110	23.7%	1,228	24.0%	1
	乳用牛	80	3.5%	4	33	1.9%	11	8	3.0%	17	76	18.4%	5	197	4.2%	98	1.9%	15
	豚	74	3.3%	18	716	40.7%	4	16	6.1%	22	X		15	806	17.2%	909	17.8%	1
	鶏	944	41.9%	6	247	14.0%	13	2	0.8%	26	35	8.5%	21	1,228	26.2%	1,237	24.2%	1
	鶏卵	586	26.0%	3	46	2.6%	8	1	0.4%	22	35	8.5%	9	668	14.2%	316	6.2%	2
	ブロイラー	357	15.8%	8	201	11.4%	14	X		23	0			558	11.9%	889	17.4%	1
	その他	0		12	0		16	0		12	X		16	0		2	0.0%	22
	小計	1,631	72.4%	8	1,363	77.4%	11	141	53.6%	29	296	71.7%	21	3,431	73.2%	3,473	67.9%	2
加工農産物 <sup>※6</sup>		73	3.2%	3	2	0.1%	18	0		27	7	1.7%	15	82	1.7%	81	1.6%	3
荒茶		73	3.2%	3	2	0.1%	18	0		27	7	1.7%	15	82	1.7%	80	1.6%	2
合 計		2,254	100%	8	1,760	100%	11	263	100%	35	413	100%	27	4,690	100%	5,114	100%	2
(県に占める割合)		4.4%			3.4%			0.5%			0.8%			9.2%				

資料:市町村別農業産出額(R4)推計

X: 秘密保護の観点で非公表

- ※1 小麦, 大麦, はだか麦
- ※2 そば等
- ※3 大豆, 小豆
- ※4 ばれいしょ, かんしょ
- ※5 さとうきび, 茶(生葉), てんさい, こんにゃくいも等
- ※6 荒茶, 畳表等

始良・伊佐地域の農業産出額(割合)



## 5 有機栽培やK-GAPへの取組状況

### ○有機農業の取組状況(R6年3月)

(単位: 件, ha)

区分	霧島市		伊佐市		始良市		湧水町		管内計①		県②		①/②	
	農家戸数	面積	農家戸数	面積	農家戸数	面積	農家戸数	面積	農家戸数	面積	農家戸数	面積	農家戸数	面積
水稻・雑穀	7 (1)	17.5 (1.0)	3 (1)	7.2 (7.2)	2 (1)	2.7 (0.5)	9 (0)	16.4 (0)	21 (3)	44 (9)	60 (6)	163 (18)	35% (50%)	27% (47%)
野菜	14 (14)	33.5 (33.5)	6 (4)	12.4 (9.1)	20 (19)	21.5 (21.2)	3 (1)	11.4 (0.4)	43 (38)	79 (64)	167 (110)	235 (196)	26% (35%)	33% (33%)
果樹	1 (0)	0.6 (0)	0 (0)	0 (0)	1 (1)	0.3 (0.3)	0 (0)	0 (0)	2 (1)	1 (0)	34 (8)	31 (11)	6% (13%)	3% (3%)
茶	36 (36)	290 (290)	2 (1)	7.9 (1.7)	1 (0)	1.0 (0)	11 (2)	39.5 (7.9)	50 (39)	338 (299)	222 (181)	1,030 (889)	23% (22%)	33% (34%)
その他	2 (2)	6.9 (6.9)	0 (0)	0 (0)	1 (1)	5.0 (5.0)	0 (0)	0 (0)	3 (3)	12 (12)	57 (27)	144 (125)	5% (11%)	8% (10%)
計	60 (53)	348 (331)	11 (6)	27 (18)	25 (22)	30 (27)	23 (3)	67 (8)	119 (84)	473 (384)	540 (332)	1,603 (1,238)	22% (25%)	30% (31%)
県に占める割合	11% (16%)	22% (27%)	2% (2%)	2% (1%)	5% (7%)	2% (2%)	4% (1%)	4% (1%)	22% (25%)	30% (31%)	100% (100%)	100% (100%)		

※上段: 有機農業, 下段: (有機JAS)

資料: 県経営技術課調べ

注) 有機JASについては、県内の有機JAS認証機関からの聞き取りによるものであり、県外の認証機関による有機JAS認証は含まない

### ○かごしまの農林水産物認証制度(K-GAP)の認証取得数(R6年12月末)

(単位: 件)

区分	水稻	野菜	果樹	茶	しいたけ	計	品目
霧島市		8	5	1	1	15	にがうり, ごぼう, ぶどう, なし, 緑茶, しいたけ等
伊佐市	7	2			1	10	水稻うるち, 白ねぎ, にがうり, しいたけ等
始良市		(4)				(4)	(ごぼう, かぼちゃ)
湧水町	1	1 (1)				2(1)	水稻うるち, 白ねぎ, (ごぼう)
管内計	8	13	5	1	2	29	12品目 30 団体・個人が認証

資料: 県農政課調べ

注1) 広域の「JAあいらごぼう部会」(霧島市, 始良市, 湧水町)及び「JAあいら野菜部会連絡会南瓜専門班会」(霧島市, 始良市)は、主産地の霧島市を実数とし、始良市, 湧水町は( )で表示

注2) JAあいらごぼう部会のごぼう, JAあいら野菜部会連絡会南瓜専門班会のかぼちゃは年2回認証取得

注3) 1団体・個人で複数品目の認証取得もあるため、認証数と団体・個人数は一致しない。



K-GAPの認証証書授与式と出発式  
(かごしまブランド: かごしまのごぼう)



# <主な農産物のカレンダー>

区分	品目	1月	2月	3月	4月	5月	6月	7月	8月	9月	10月	11月	12月	主な産地
穀類	米					○	○				■	■		全域
	大豆							○				■		伊佐市
	そば								○	○		■		霧島市, 伊佐市, 湧水町
	裸麦					■						○	○	始良市
野菜	ごぼう 新ごぼう				■				○	○			■	伊佐市, 霧島市
	夏サラダごぼう		○	○				■	■					
	根深ねぎ		■	○				○				■		伊佐市, 霧島市, 湧水町
			■		■		○			○				
					■			■		○			○	
	かぼちゃ	○				○			■			■		伊佐市, 霧島市
			○	○	○		■	■						
	トマト(ハウス)						■			○	○		■	霧島市, 始良市, 伊佐市
花	ユリ類(ハウス)	○			■						○		■	霧島市
	キク類			○					○				■	霧島市
果樹	ぶどう								■	■				霧島市
	なし								■		■			霧島市
茶	茶				■	■	■	■			■			霧島市, 湧水町

○播種, 植え付け ■収穫 栽培期間



かごしまブランド

かごしまのごぼう



JAあいら(R元年5月認定)

下記2団体のほか

「かごしま茶」13団体・個人39銘柄が認定

かごしまの米



JA北さつま伊佐水稻部会県認証伊佐米推進部会



## ○始良・伊佐地域の市町の生産品目(上位)

(単位:千円)

区分	霧島市		伊佐市		始良市		湧水町	
	品目名	産出額	品目名	産出額	品目名	産出額	品目名	産出額
1 位	鶏卵	586 (3位)	豚	716 (4位)	肉用牛	114 (29位)	肉用牛	96 (31位)
2 位	肉用牛	533 (6位)	肉用牛	367 (9位)	米	66 (10位)	乳用牛	76 (5位)
3 位	ブロイラー	357 (8位)	米	234 (1位)	豚	16 (22位)	米	44 (13位)
4 位	米	135 (4位)	ブロイラー	201 (14位)	乳用牛	8 (17位)	鶏卵	35 (9位)
5 位	茶(生葉)	141 (3位)	鶏卵	46 (8位)	きゅうり	5 (8位)	茶(生葉)	13 (15位)
6 位	乳用牛	80 (4位)	ねぎ	36 (1位)	ピーマン	5 (9位)	ねぎ	12 (5位)
7 位	荒茶	73 (3位)	トマト	23 (1位)	だいこん	5 (10位)	荒茶	7 (15位)

資料:市町村別農業産出額(R4)(推計)

注)算出額下の( )内の数字は県域における順位

## ○始良・伊佐地域の農産物直売所

(単位:件)

区分	直売所数	施設名称
霧島市	13	日当山西郷どん村, 霧島市神話の里公園, じょうもん市場, 溝辺町物産館「よこで〜ろ」, 竹子の里「きらく館」, 霧島温泉市場, ふきのとう, ながみず百笑館, 浜之市ふれあいセンター, ふれあい館, 牧園町特産品販売所, 横川物産館「よいやんせ」, 福山町ふくふくふれあい館
伊佐市	9	お肉の直売所 伊佐, ひしかり交流館, 沖田黒豚牧場 直売所, きまぐれ市場, 前田商店, まごし市場, 湯之尾四季倶楽部, 関所市場, 南国やまみどり
始良市	8	フォントナの丘かもう, さえずりの森, くすくす館, 重富蔵, いきいき物産館「三船の郷」, 農産物直売所「山田川」, 蒲生観光交流センター, 始良市温泉センターくすの湯
湧水町	3	竹中池公園, くりの物産館, 湧水町吉松物産館ふれあい市場
地域計	33	

資料:県農村振興課調べ

## ○始良・伊佐地域の各種の取組



### 農村RMO事業(始良市北山校区)

始良市北山校区では、令和5年度から農村RMO事業(農用地保全・地域資源活用・生活支援を一体的に実施)に取り組んでいる。(写真:地域住民による地産地消ランチ会R6.10.6)



### 「ファームネットあいら」研修会

女性農業経営士組織「ファームネットあいら」は、霧島市でユリ栽培をしている下久保花卉園で、ユリ栽培の現状を学んだ。研修後には、農家レストラン「時KIRISHIMA」にて情報交換を行った。(R6.1)



### 「霧島有機社中」有機農産物の販路拡大に向けた取組

若手有機農業者グループ「霧島有機社中」が収穫体験ツアーを霧島市内で開催し、参加者には収穫野菜をその場で試食するなど、旬の味を楽しんでもらった。(R6.11.3,17開催 68人参加)





### 「始♥LOVE和牛女子」 牛肉カレーで鹿児島黒牛をPR

始♥LOVE和牛女子は、鹿児島黒牛を使った牛肉たっぷりカレーを100食提供し、子どもたちへ鹿児島黒牛の魅力を伝えた。(R6.11.30)



### 新品種「あきの舞」栽培検討会

管内の水稻生産者が「あきの舞」の栽培特性や「ヒノヒカリ」との生育差等について学んだ。(R6.9.6)



### 自給飼料増産研修会

管内の畜産農家が飼料用稲を核とした自給粗飼料増産について学んだ。(R6.9.13)



### 水田排水対策実証(ストーンピッカーによる石れき除去)

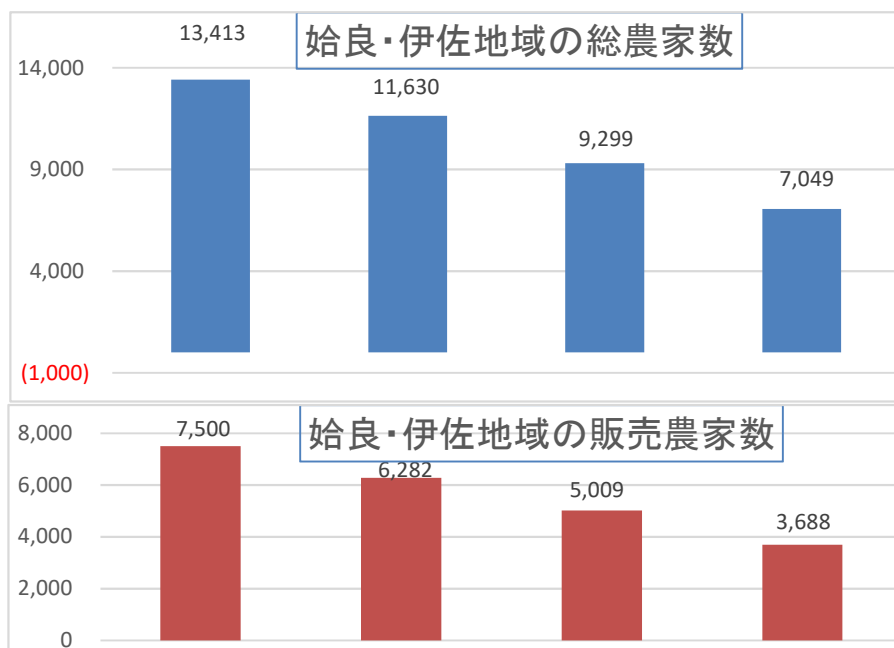
伊佐地域で水田高度利用の阻害要因の1つである石れきを除去するため、ストーンピッカによる実演を行い、直径10～15cmの石れきを効率的に除去できた。(R6.12.3)



### 「ISA❀あぐり❀まむ」ジビエ調理体験講座

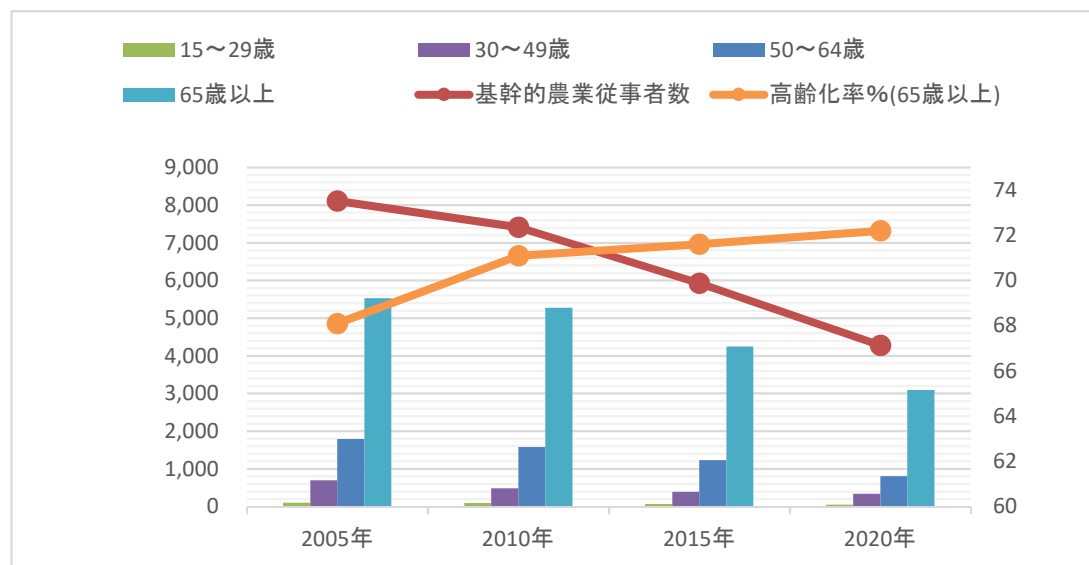
女性農業経営士組織「ISA❀あぐり❀まむ」は、ジビエ肉の下処理方法、シシ肉の汁やソテー、シカ肉のロースト調理を体験したほか、鳥獣害対策の現状を学んだり、相互の経営状況や農業への想い等を意見交換した。(R6.12.5)

【参考】農林業センサスに見る始良・伊佐地域の農業の推移



	2005 (H17)	2010 (H22)	2015 (H27)	2020 (R2)	2020 /2005
総農家数	13,413	11,630	9,299	7,049	53%
販売農家数	7,500	6,282	5,009	3,688	49%

年齢別基幹的農業従事者数



	2005年	2010年	2015年	2020年	2020 /2005
基幹的農業従事者数	8,109	7,417	5,930	4,277	53%
15～29歳	96	92	67	50	52%
30～49歳	696	477	387	336	48%
50～64歳	1,791	1,574	1,229	802	45%
65歳以上	5,526	5,274	4,247	3,089	56%
高齢化率%(65歳以上)	68.1	71.1	71.6	72.2	



作 成： 始良・伊佐地域農政推進協議会

連 絡 先： 事務局：始良・伊佐地域振興局

農政普及課 農業振興係

TEL0995(63)8214