

## **脳卒中及び心筋梗塞等の心血管疾患にかかる医療連携体制の 進行管理・評価の概要について**

- 1 脳卒中及び心筋梗塞等の心血管疾患に係る医療連携体制の進行管理・評価の概要  
について……………【資料2-1】
  
- 2 熊毛保健医療圏の進行管理・評価について ……………【資料2-2】
  
- 3 各圏域ごとのデータ ……………【参考】

### 脳卒中及び心筋梗塞等の心血管疾患に係る医療連携体制の 進行管理・評価の概要（令和3年度分）

#### 1 進行管理・評価の趣旨

脳卒中、心筋梗塞等の心血管疾患の患者の状況や医療連携体制等について進行管理・評価を行い、医療連携の円滑な推進を図る。

平成22年度から脳卒中、平成23年度からは心筋梗塞等の心血管疾患（急性心筋梗塞）について、それぞれ毎年度実施しているものである。

#### 2 進行管理・評価の方法

脳卒中及び心筋梗塞等の心血管疾患について県内で統一した指標（11項目）を設け、二次保健医療圏ごとに進行管理・評価を行う。指標に係るデータは、医療機関への調査や関係各課からの情報提供等により把握する。

#### 3 概要

- 医療連携への参加機関数については、平成30年度の参加医療機関の再調査時に脳卒中、急性心筋梗塞ともに減少している。令和3年度の脳卒中の参加医療機関は前年度より2機関、心筋梗塞等の心血管疾患（急性心筋梗塞）の参加医療機関も2機関の減少となっている。
- 脳卒中連携パス使用率（※1）は、平成25年度の36.4%をピークに、令和元年度の25.2%まで減少していたが、令和3年度は28.3%と若干持ち直しの傾向にある。圏域ごとに見ると、使用率が70%台である圏域がある一方、全く使用されていない圏域もあり、使用状況に大きな差がみられる。
- 令和3年度の急性心筋梗塞連携パスの使用患者数及び使用率（※2）は、令和元年度から徐々に増加している。
- t-P Aによる脳血栓溶解療法の治療実施率は5～7%台で推移している。参考指標である脳血管内治療の治療実施率は6.5%であり、t-P Aと同程度の割合で治療が行われている。
- 令和3年度の心臓カテーテル実施率は、70.3%であり、前年度より減少している。
- 今後、速やかに専門的な治療ができる体制構築の促進や、連携パス等を含めた医療連携のあり方について検討を行っていく。

※1 9圏域中5圏域において運用

※2 9圏域中2圏域において運用

# 脳卒中及び心筋梗塞等の心血管疾患に係る 医療連携体制の進行管理・評価の概要

令和5年2月

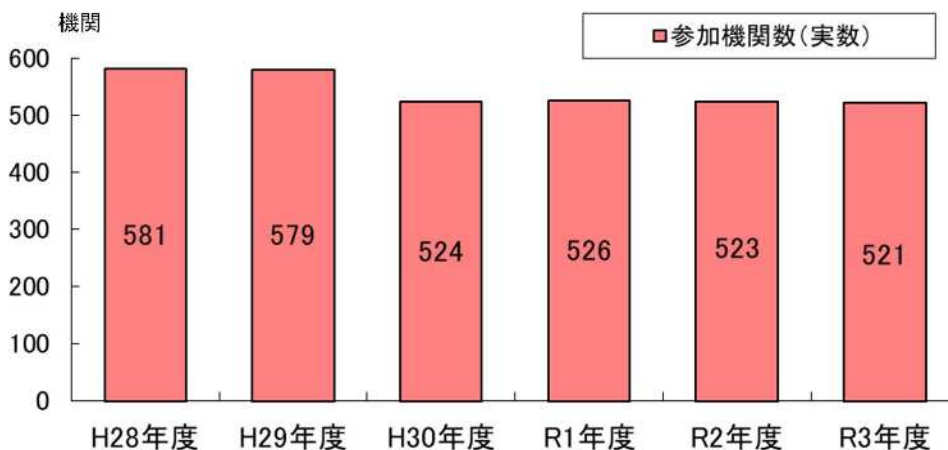
鹿児島県 保健医療福祉課

1

## 脳卒中における医療連携の状況(1)

脳卒中医療連携体制への参加医療機関数(県全体)

- 平成21年度までに県全域で体制を構築し、医療機能別の医療機関名を県ホームページで公表している。
- 平成30年度は保健医療計画の見直しに合わせ、参加医療機関数の再調査を行ったところ、55医療機関が辞退し、大きく減少となった。
- 令和3年度の参加医療機関は521機関となっている(前年度比2機関減少)。

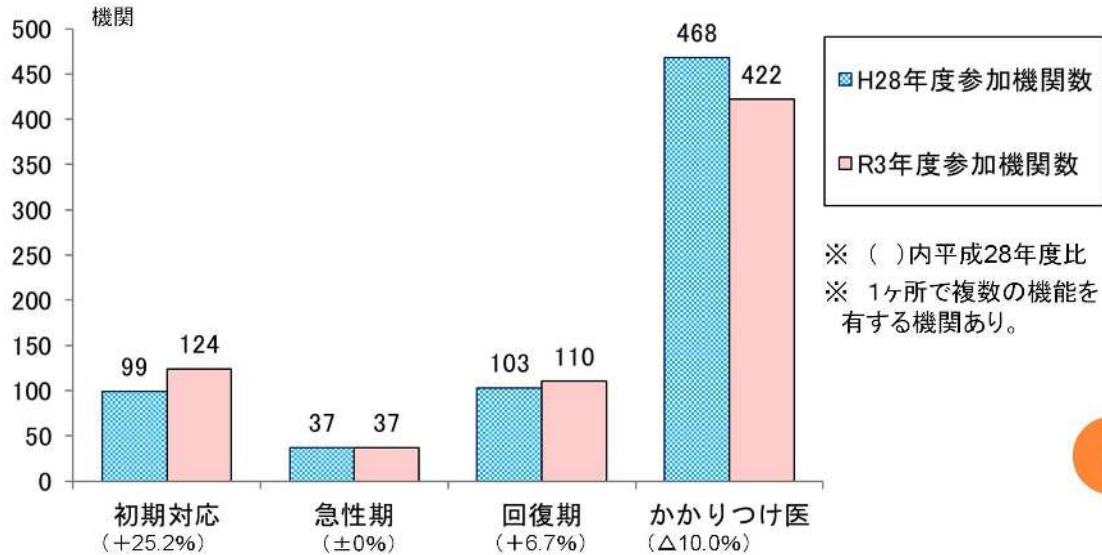


2

## 脳卒中における医療連携の状況(2)

脳卒中医療連携体制への参加医療機関数(県全体, 医療機能別)

- 初期対応・回復期において, 参加機関数が増加しているが, かかりつけ医は減少している。



3

## 脳卒中における医療連携の状況(3)

参加医療機関のうち, 急性期医療機関における患者の状況と医療連携パスの運用に関する調査

県内37医療機関中, 回答率100%

### 報告様式

(脳卒中 様式1: 急性期医療施設記載)

| 記入者           |       |
|---------------|-------|
| 所属            |       |
| 氏名            |       |
| 電話番号          |       |
| t-PA対応体制の有無   | あり・なし |
| 脳血管内治療対応体制の有無 | あり・なし |

脳卒中で入院した患者及び地域医療連携パス運用における状況調査(調査対象期間: 令和3年4月1日~令和4年3月31日)

| 項目          | A 脳卒中で入院した患者数(人)     |                        |                        |                                     |
|-------------|----------------------|------------------------|------------------------|-------------------------------------|
|             | (a) うち脳梗塞で入院した患者数(人) | (b) (a)のうちt-PA治療患者数(人) | (c) (a)のうち脳血管内治療患者数(人) | (d) (a)のうちt-PAと脳血管内治療の両方を実施した患者数(人) |
| 圏域内急性期医療施設名 |                      |                        |                        |                                     |

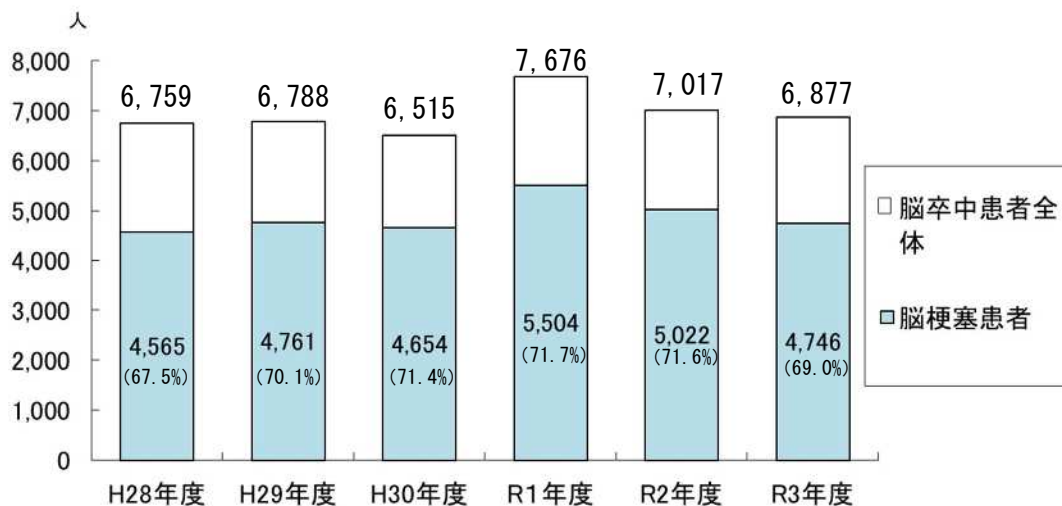
| 項目          | B 脳卒中で退院した患者数(人)                  |                       |                |                                 |                                  | (参考)<br>(f)のうち, 自院で在宅療養(外来治療)を継続する者 |
|-------------|-----------------------------------|-----------------------|----------------|---------------------------------|----------------------------------|-------------------------------------|
|             | (e) 医療機関・老人保健施設・介護医療院等に転院した患者数(人) | (f) 在宅等生活の場に戻った患者数(人) | (g) 死亡退院患者数(人) | (h) Bのうち何らかの形で医療情報の提供を行った患者数(人) | (i) (h)のうち, 圏域内の地域連携パスを使用した件数(人) |                                     |
| 圏域内急性期医療施設名 | 0                                 |                       |                |                                 |                                  |                                     |

4

## 脳卒中における医療連携の状況(4)

### 急性期医療機関に入院した脳卒中患者数に占める脳梗塞患者の割合

- 令和3年度の脳卒中患者全体に占める脳梗塞患者の占める割合は、約70%となっている。



5

## 脳卒中における医療連携の状況(5)

### 急性期医療機関におけるt-PA治療患者数

- 令和3年度のt-PA治療患者数は320人で前年度より減少している。
- 治療実施率は、5.0~7.0%で推移している。



6

## 脳卒中における医療連携の状況(6) 急性期医療機関における脳血管内治療患者数

- 令和3年度の脳血管内治療患者数は308人、治療実施率は6.5%であった。

|          | 脳血管内治療 | 脳血管内治療<br>t-PAの両方を実施 |
|----------|--------|----------------------|
| 治療患者数(人) | 308    | 78                   |
| 治療実施率(%) | 6.5    | 1.6                  |

治療実施率: 治療患者数 / 脳梗塞患者数 × 100

7

## 脳卒中における医療連携の状況(7) 医療連携パスの使用状況(県全体)

- 令和3年度の医療連携パスの使用患者数及び使用率は過去2年間と比較すると増加がみられるが、3割を下回っている。



8

# 脳卒中における医療連携の状況(8)

## 圏域ごとの医療連携パス使用状況

- 連携パスは、使用率が70%以上の圏域がある一方、全く使用されていない圏域もあり、使用状況に大きな地域差が見られる。

圏域ごとの利用状況

利用率:パス使用患者数/退院者数 (%)

|       |         | 鹿児島市 | 鹿児島  | 圏域計  | 南薩   | 川薩    | 出水   | 始良   | 曾於  | 肝属   | 熊毛   | 奄美  |
|-------|---------|------|------|------|------|-------|------|------|-----|------|------|-----|
| H28年度 | 使用率(全体) | 31.4 | 51.1 | 34.5 | 42.7 | 78.1  | 62.3 | 2.0  | 0.0 | 57.3 | 29.3 | 0.0 |
|       | 除死亡使用率  | 33.6 | 54.0 | 36.9 | 47.9 | 84.2  | 68.2 | 2.4  | 0.0 | 62.7 | 31.5 | 0.0 |
| H29年度 | 使用率(全体) | 27.1 | 0.0  | 23.8 | 32.1 | 91.6  | 81.6 | 0.1  | 0.0 | 56.5 | 26.3 | 0.0 |
|       | 除死亡使用率  | 29.3 | 0.0  | 25.7 | 35.4 | 102.6 | 90.0 | 0.1  | 0.0 | 61.7 | 29.8 | 0.0 |
| H30年度 | 使用率(全体) | 22.1 | 0.0  | 18.7 | 10.0 | 93.9  | 74.2 | 0.0  | 0.0 | 60.3 | 24.3 | 0.0 |
|       | 除死亡使用率  | 23.3 | 0.0  | 19.8 | 10.8 | 102.8 | 81.1 | 0.0  | 0.0 | 64.4 | 25.8 | 0.0 |
| R1年度  | 使用率(全体) | 27.1 | 0.0  | 24.2 | 7.0  | 69.2  | 77.0 | 5.1  | 0.0 | 54.9 | 8.7  | 0.0 |
|       | 除死亡使用率  | 28.6 | 0.0  | 25.6 | 10.8 | 73.9  | 82.4 | 5.6  | 0.0 | 58.2 | 9.8  | 0.0 |
| R2年度  | 使用率(全体) | 34.4 | 0.0  | 30.8 | 6.6  | 73.7  | 32.2 | 9.8  | 0.0 | 48.1 | 0.0  | 0.0 |
|       | 除死亡使用率  | 36.2 | 0.0  | 32.3 | 7.0  | 79.6  | 36.7 | 10.6 | 0.0 | 49.6 | 0.0  | 0.0 |
| R3年度  | 使用率(全体) | 34.6 | 0.0  | 31.1 | 7.7  | 71.7  | 35.5 | 7.8  | 0.0 | 67.6 | 0.0  | 0.0 |
|       | 除死亡使用率  | 37.0 | 0.0  | 33.0 | 8.1  | 77.4  | 39.6 | 8.3  | 0.0 | 72.0 | 0.0  | 0.0 |

地域共通パス未使用地域における医療情報提供率\* (令和3年度, %)

| 圏域               | 情報提供率 |
|------------------|-------|
| 鹿児島<br>(日置・鹿児島郡) | 48.2  |
| 曾於               | 23.5  |
| 熊毛               | 19.1  |
| 奄美               | 37.1  |

情報提供率:何らかの形で医療情報の提供を行った患者数/退院者数 (%)

\* 医療機関独自の様式による医療連携パス, 診療情報提供書の活用等が考えられる。

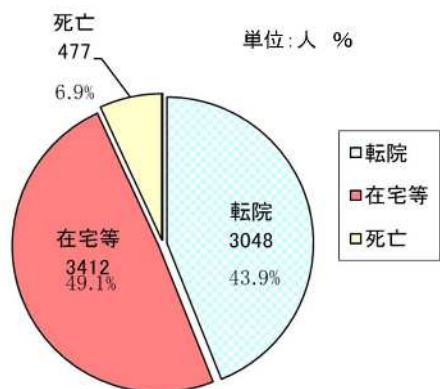
9

# 脳卒中における医療連携の状況(9)

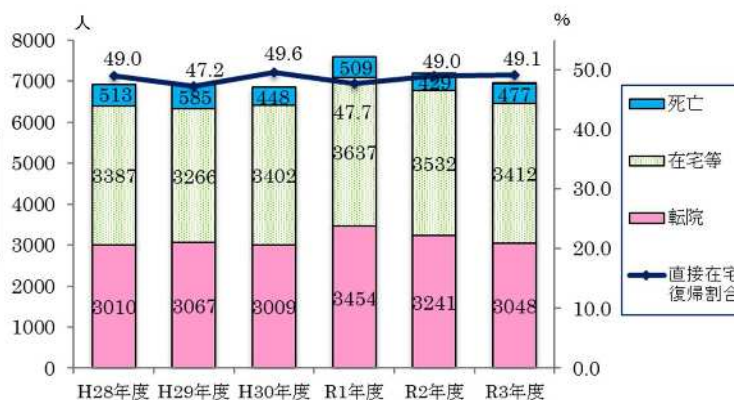
## 急性期医療機関からの退院先

- 急性期医療機関からの退院先としては、直接在宅等への復帰と転院とでほぼ二分されるが、直接在宅等への復帰の割合が転院よりやや多い。

退院先の状況(令和3年度)



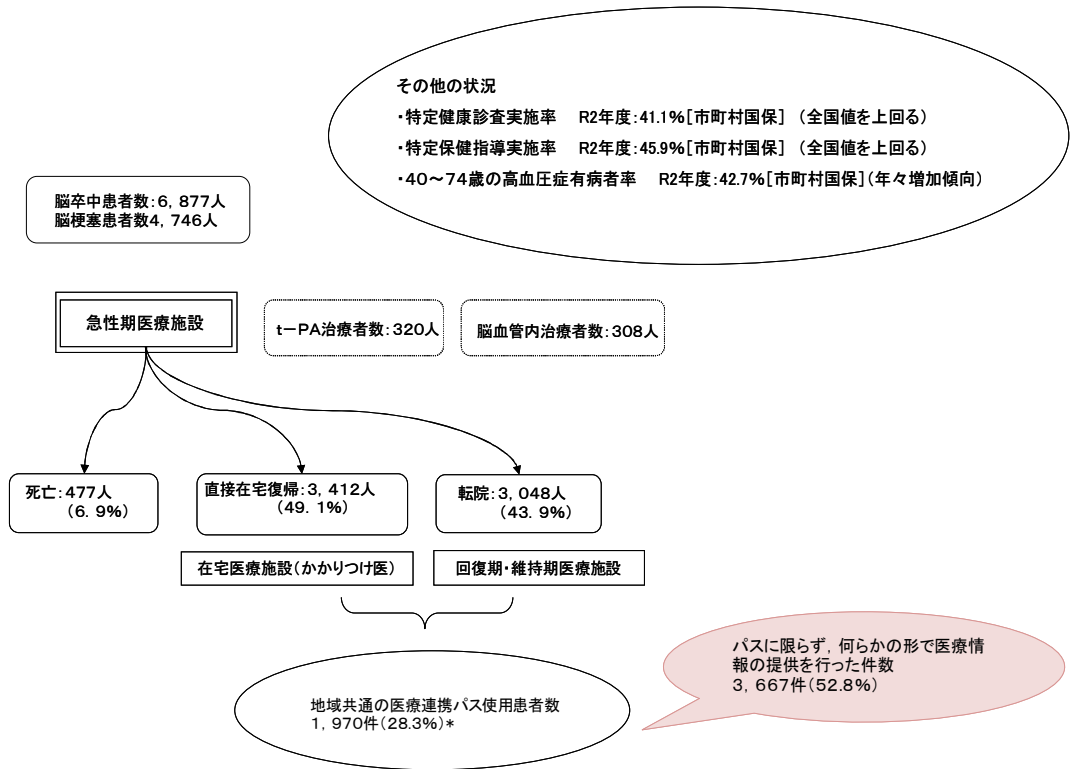
退院先の状況(平成28年~令和3年度)



※転院:医療機関, 介護老人保健施設等 在宅等:在宅ほか生活の場

10

# 令和3年度の県全域における脳卒中患者の流れ



\*パス発行率=パス使用患者数/退院者×100

## 心筋梗塞等の心血管疾患(急性心筋梗塞)における医療連携の状況(1)

心筋梗塞等の心血管疾患【急性心筋梗塞】

医療連携体制への参加医療機関数(県全体)

- 平成23年度までに県下全地域で体制を構築し、医療機能別の医療機関名を県ホームページで公表している。
- 平成30年度は保健医療計画の見直しに合わせ、参加医療機関数の再調査を行ったところ、37医療機関が辞退した。
- 令和3年度の参加医療機関数は511医療機関となっている。

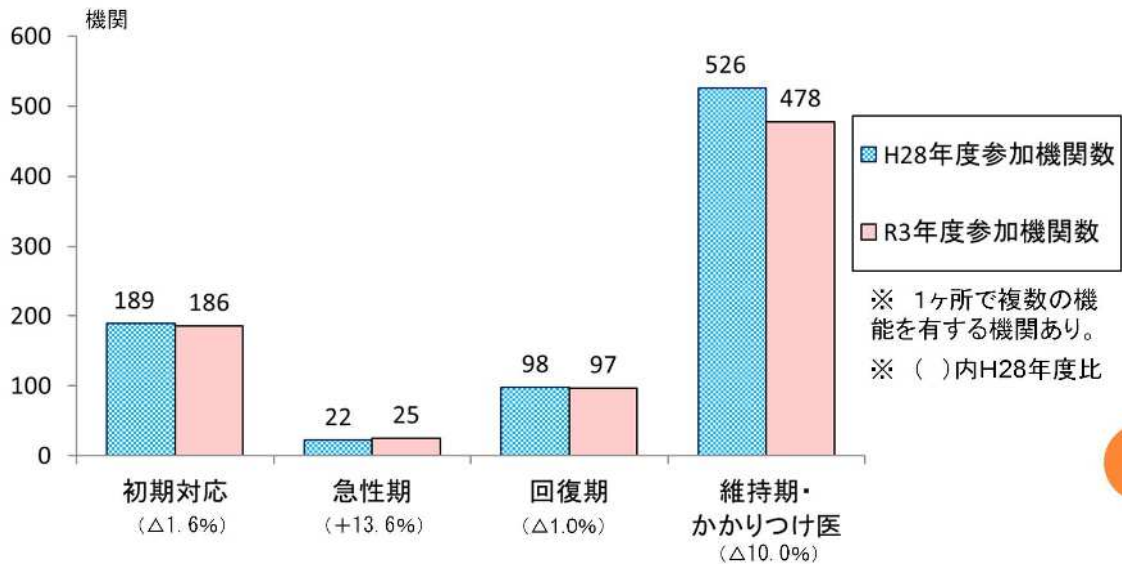




## 心筋梗塞等の心血管疾患(急性心筋梗塞) における医療連携の状況(2)

心筋梗塞等の心血管疾患(急性心筋梗塞)  
医療連携体制への参加医療機関数(県全体, 医療機能別)

○ 急性期以外の医療機能は横ばい又は減少傾向である。



13

## 心筋梗塞等の心血管疾患(急性心筋梗塞) における医療連携の状況(3)

参加医療機関のうち, 急性期医療機関における患者の状況と医療連携パスの運用に関する調査(県内25医療機関中, 回答率 100%)

### 報告様式

(心筋梗塞等の心血管疾患【急性心筋梗塞】)  
様式1: 急性期医療施設記載

| 記入者            |         |
|----------------|---------|
| 所属             |         |
| 氏名             |         |
| 電話番号           |         |
| 心臓カテーテル検査実施体制  | あり ・ なし |
| 経皮的冠状動脈形成術実施体制 | あり ・ なし |
| 冠動脈血栓溶解術実施体制   | あり ・ なし |
| 冠動脈バイパス術実施体制   | あり ・ なし |

急性心筋梗塞で入院した患者及び地域医療連携パス運用における状況調査(調査対象期間: 令和3年4月1日~令和4年3月31日)

| 項目          | A 急性心筋梗塞で入院した患者数(人) |   |                          |                         |                            |
|-------------|---------------------|---|--------------------------|-------------------------|----------------------------|
|             | (a)                 | ①(a)のうち心臓カテーテル実施患者数(人)<br>※カテーテル検査のみ実施の方を含む | ①(a)のうち経皮的冠動脈形成術実施患者数(人) | ②(a)のうち冠動脈血栓溶解術実施患者数(人) | ③(a)のうちカテーテル検査のみ実施した患者数(人) |
| 圏域内急性期医療施設名 |                     |   |                          |                         |                            |

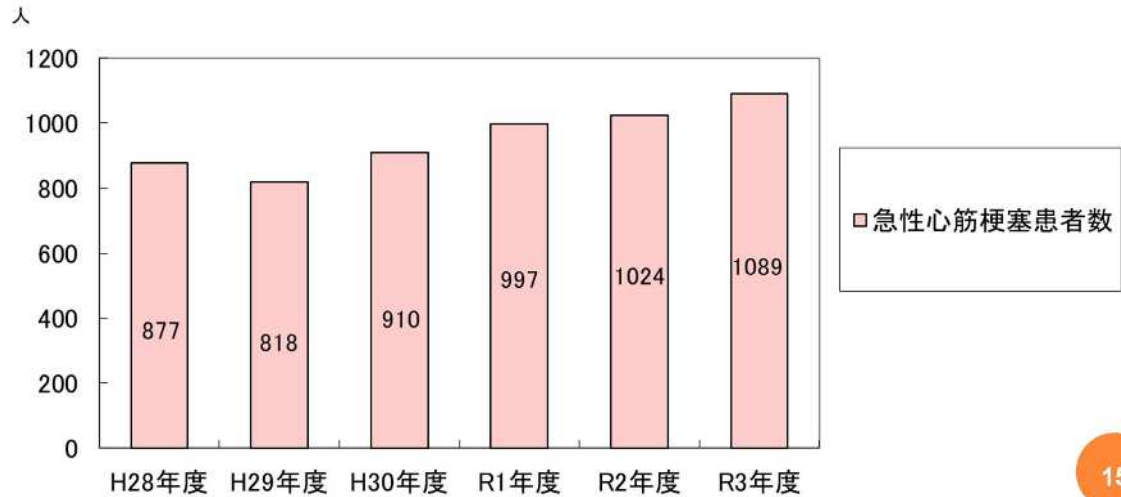
| 項目          | B 急性心筋梗塞で退院した患者数(人)             |                    |             |                                 | (参考)                        |
|-------------|---------------------------------|--------------------|-------------|---------------------------------|-----------------------------|
|             | (b) Bの内訳                        |                    |             | (c)                             |                             |
|             | ①医療機関・介護老人保健施設・介護医療院に転院した患者数(人) | ②在宅等生活の場に戻った患者数(人) | ③死亡退院患者数(人) | (b)①②のうち何らかの形で医療情報の提供を行った患者数(人) | (d)のうち連携パス使用件数              |
| 圏域内急性期医療施設名 | 0                               |                    |             |                                 | (b)②のうち、自院で在宅療養(外来治療)を継続する者 |

14

## 心筋梗塞等の心血管疾患(急性心筋梗塞) における医療連携の状況(4)

急性期医療機関に入院した患者の状況(急性心筋梗塞)

- 急性心筋梗塞による入院患者数は年々増加傾向である。

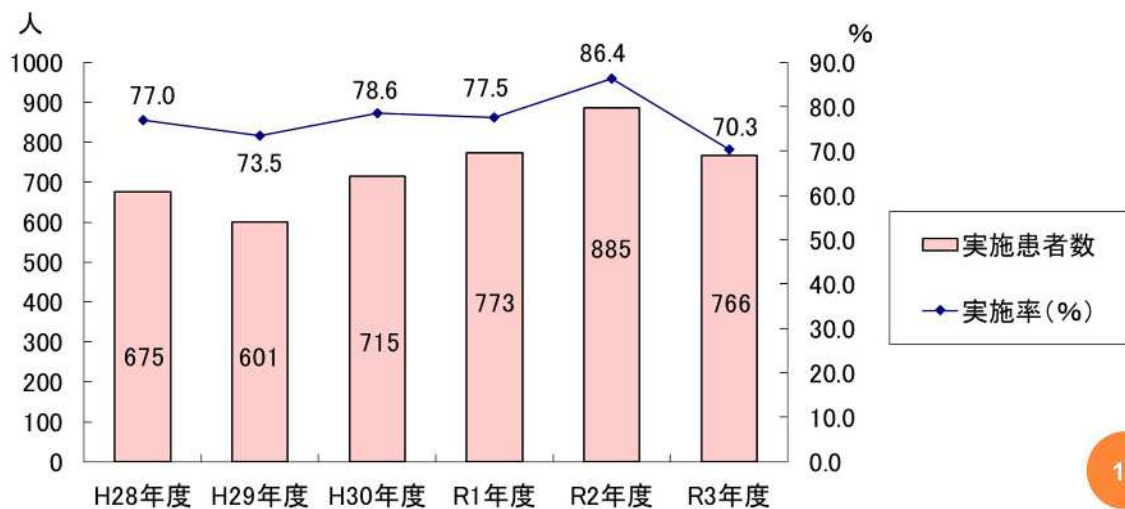


15

## 心筋梗塞等の心血管疾患(急性心筋梗塞) における医療連携の状況(5)

急性期医療機関に入院した患者の状況(心臓カテーテル)

- 心臓カテーテル実施患者数, 治療実施率ともに増加傾向である。
- 急性心筋梗塞で入院した患者の約7~8割に心臓カテーテルが実施されている。



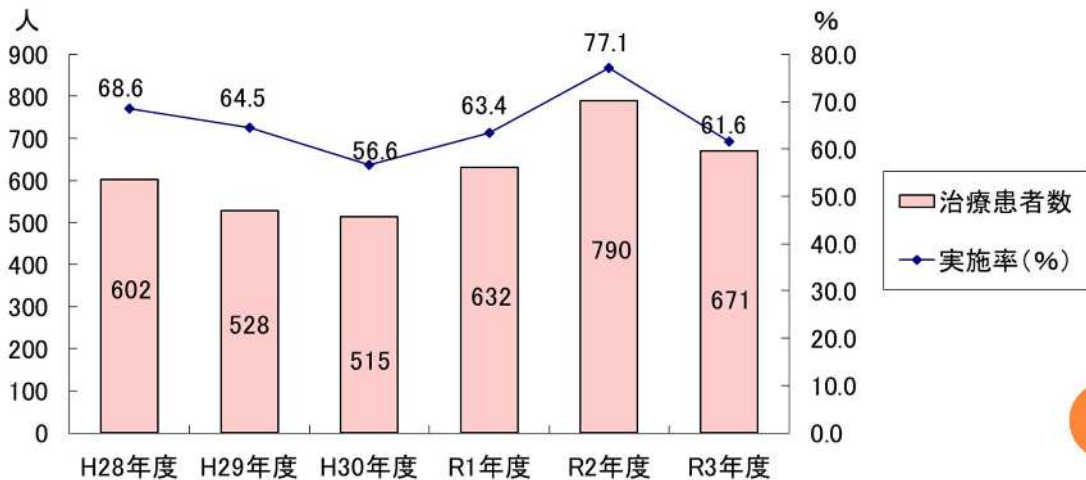
16

治療実施率: 心臓カテーテル実施患者数 / 急性心筋梗塞患者数 × 100

## 心筋梗塞等の心血管疾患(急性心筋梗塞) における医療連携の状況(6)

急性期医療機関に入院した患者の状況(経皮的冠状動脈形成術)

- 経皮的冠状動脈形成術治療患者数, 治療実施率は, 平成30年度にかけて減少傾向であったが, 全体として平成27年度(調査項目の基準を明確にした年度)から横ばいで推移している。
- 急性心筋梗塞で入院した約6~8割近くの患者に経皮的冠状動脈形成術の治療が実施されている。



治療実施率: 経皮的冠状動脈形成術治療患者数 / 急性心筋梗塞患者数 × 100

17

## 心筋梗塞等の心血管疾患(急性心筋梗塞) における医療連携の状況(7)

医療連携パスの使用状況

- 令和3年度の医療連携パスの使用患者数及び使用率は前年度と比較すると増加がみられるが, 1割に満たない状況で推移している。



利用率: パス使用患者数 / 退院者数 (%)

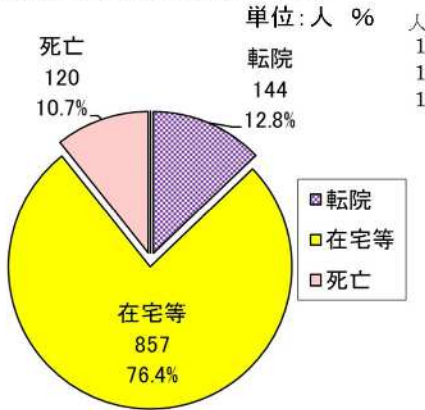
18

# 心筋梗塞等の心血管疾患(急性心筋梗塞) における医療連携の状況(8)

急性期医療機関からの退院先

- 急性期医療機関から直接在宅等への復帰が70%以上を占める。転院は約13%である。

退院先の状況(令和3年度)



退院先の状況(平成28年~令和3年度)

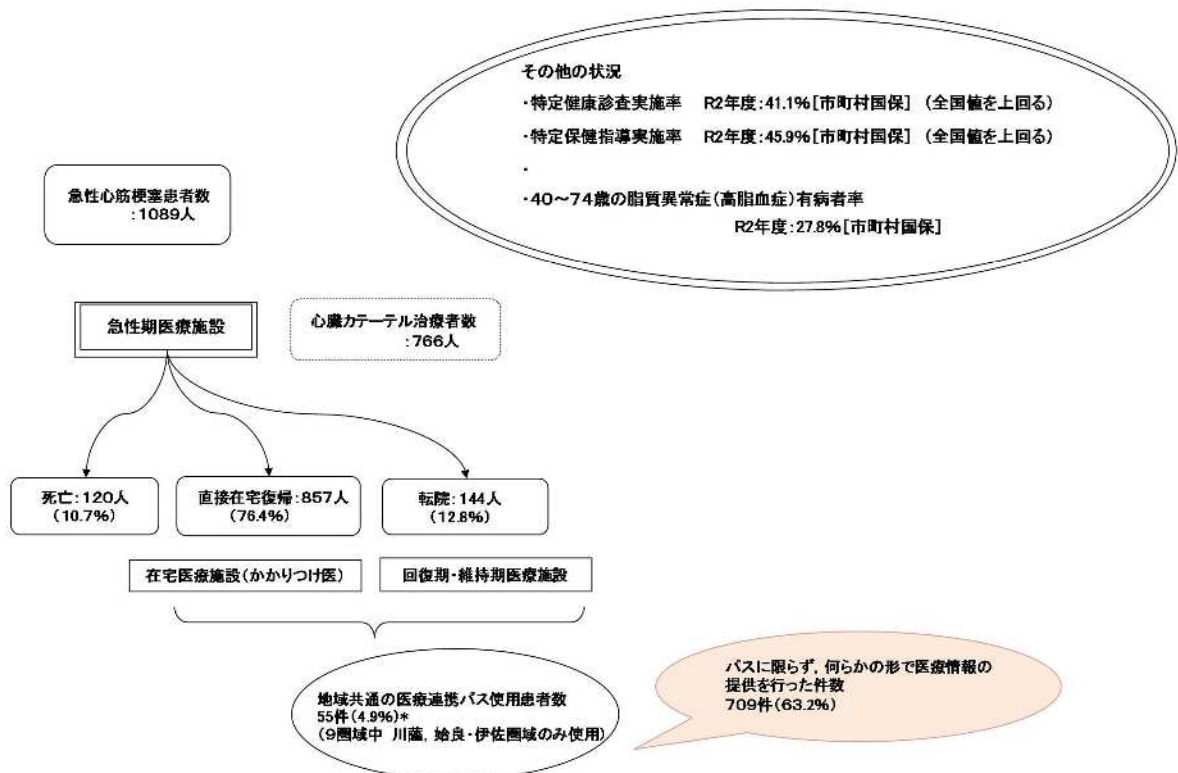


※転院: 医療機関、介護老人保健施設等 在宅等: 在宅ほか生活の場

※R1年度は退院患者総数に退院先を区分出来ない患者が含まれるため、総数と内訳は一致しない。(なお、直接在宅復帰割合については、退院患者総数を母数として算出している。)

19

## 令和3年度の県下全域における急性心筋梗塞患者の流れ



\*バス発行率=バス使用患者数/退院者数×100

地域医療連携体制の評価等(令和3年度)

【脳卒中】

保健医療圏名:( 熊毛保健医療圏 ) 管轄振興局等名:( 熊毛支庁 )

| 進行管理・評価指標    |                      |  | 前回報告時<br>(R2実績)            | 現在値  | 圏域<br>目標値等 | 評価等   |  |
|--------------|----------------------|--|----------------------------|------|------------|---|--|
| 概要           | 項目                   |  |                            |      |            |   |  |
| 地域医療連携に関する指標 | 予防                   | (1)特定健康診査<br>(国保連合会データ)  | 健康診査実施率<br>(%)             | 45.0 | 37.0       | 未設定   | 健康診断実施率、保健指導実施率ともに前年度より低下しているが、国平均、県平均においても、前年度より実施率は低下している。両指標ともに国平均よりは高いが、県平均よりやや低い。また、県および国の目標値60%以上に達しておらず、引き続き、実施率の向上と、より効率的・効果的な実施に努める必要がある。 |
|              |                      |  | 保健指導実施率<br>(%)             | 49.9 | 42.2       | 未設定   |  |
|              | 発症後<br>専門医療施設までの医療連携 | (2)救急搬送状況  | 救急要請から医療機関収容までに要した平均時間(分)  | 41.5 |            | 未設定   |  |
|              |                      |  | 受入状況<br>「重症以上」照会回数1回の割合(%) | 96.7 |            | 未設定   |  |
| 脳卒中に関する指標    | (3)実施可能施設数           | t-PA血栓溶解療法   | 2                          | 2    | 未設定        | 実施可能施設数は変化なし。   |  |
|              |                      | (4)t-PAによる脳血栓溶解療法の治療状況   | 治療患者数(人)                   | 10   | 7          | —   | 治療実施率は、年によってばらつきがあるが、平成30年度以降県平均よりも低い値で推移している。発症後速やかに搬送し、専門的な治療ができる体制の充実が必要である。  |
|              |                      | 治療実施率(%)   | 5.7                        | 4.6  | 未設定        |   |  |
|              | (5)脳卒中医療連携への参加施設状況   | 参加施設数(施設)  | 14                         | 13   | 未設定        | 「連携機関の参加施設」は、14から13に減少している。「脳卒中地域医療連携パス」の使用患者数は、0人となっているが、種子島においては、介護保険利用者に対して、平成30年10月から退院調整ルールが運用されており、医療と介護の連携強化が図られている。 |  |
|              |                      | 医療機能毎の施設数(施設)  | 様式3(別紙)に記載                 |      | 未設定        |   |  |
|              | (6)脳卒中地域医療連携パスの使用状況  | 使用患者数(人)   | 0                          | 0    | —          |   |  |
|              |                      | 連携パス利用率(%)   | 0                          | 0    | 未設定        |   |  |
|              | 県計画「脳卒中」目標項目         | (7)40～74歳の高血圧症有病者数(*)<br>(国保データのみ)   | 出現率(%)                     | 36.3 | 39.2       | 未設定   | 40～74歳の高血圧有病者数は、県平均を下回っているものの、年々増加傾向にある。引き続き、高血圧対策が必要である。  |
|              | (参考)                 | 病院退院患者平均在院日数(日)  | 脳血管疾患                      | 70.3 | 70.3       | 未設定   | 令和2年の平均在院日数は、県平均よりも低いが、平成29年よりも長くなっている。  |
|              | 総括評価等                | <p>予防においては、健康受診率・保健指導実施率が目標値と開きがあるため、引き続き実施率向上に向けて、普及啓発や保険者の積極的な取組への支援が必要である。</p> <p>また、40～74歳の高血圧症有病者数は、県平均を下回っているものの、年々増加傾向にあり、住民の予防に対する意識向上も必要である。</p> <p>発症後においては、脳血栓溶解術実施医療機関も2つと限られていることから、島外への搬送を含め、体制充実が求められる。</p> |                            |      |            |   |  |

\* 保健指導の実施率は「特定健康診査・特定保健指導の円滑な実施に向けた手引き(H19.7月厚生労働省保険局)」評価指標の定義「動機付け支援修了者+積極的支援修了者」

\* 高血圧症有病者:「収縮期血圧が140mmHg以上又は拡張期血圧が90mmHg以上の者、若しくは血圧を下げる薬の服用者」と定義

【急性心筋梗塞】

保健医療圏名:( 熊毛保健医療圏 )

管轄振興局等名:( 熊毛支庁 )

| 進行管理・評価指標           |   |                                       | 前回報告時<br>(R2実績) | 現在値  | 圏域<br>目標値等 | 評価等  |  |                                   |
|---------------------|---|---------------------------------------|-----------------|------|------------|--|--|-----------------------------------|
| 概要                  | 項目  |                                       |                 |      |            |  |  |                                   |
| 地域医療連携に関する指標        | 予防  | (1)特定健康診査<br>(国保連合会データ)               | 健康診査実施率<br>(%)  | 45.0 | 37.0       | 未設定  | 健康診断実施率、保健指導実施率ともに前年度より低下しているが、国平均、県平均においても、前年度より実施率は低下している。尚指標ともに国平均よりは高いが、県平均よりやや低い。また、県および国の目標値60%以上に達しておらず、引き続き、実施率の向上と、より効率的・効果的な実施に努める必要がある。 |                                   |
|                     |   |                                       | 保健指導実施率<br>(%)  | 49.9 | 42.2       | 未設定  |  |                                   |
| 急性心筋梗塞に関する指標        | (2)救急搬送状況   | 救急要請から医療機関収容までに要した平均時間(分)             |                 | 41.5 |            | 未設定  |  |                                   |
|                     |   | 受入状況<br>「重症以上」照会回数<br>1回の割合(%)        |                 | 96.7 |            | 未設定  |  |                                   |
|                     |   | (3)実施可能施設数                            | 心臓カテーテル検査       | 1    | 1          | 未設定  |  | 心臓カテーテル実施施設数は、令和2年度と変わりなく、維持している。 |
|                     |   |                                       | 経皮的冠動脈形成術       | 1    | 1          | 未設定  |  |                                   |
|                     | 冠動脈血栓溶解術  |                                       | 0               | 0    | 未設定        |  |  |                                   |
|                     | 冠動脈バイパス術  |                                       | 0               | 0    | 未設定        |  |  |                                   |
|                     | (4)心臓カテーテルの実施状況<br>※カテーテル検査のみ実施の方を含む  | 実施患者数(人)                              | 1               | 8    | —          | 心臓カテーテルの実施率は、前年度より増加しているが、県平均は70.3と開きがある。心筋梗塞退院者の在宅帰率は前年度より増加しているが、県平均は76.4であり下回っている。関係機関が連携し、退院後も切れ目なく医療やサービスが提供できるよう連携体制の充実を図る必要がある。 |  |                                   |
|                     |   | 実施率(%)                                | 8.3             | 32.0 | —          |  |  |                                   |
|                     | (5)急性心筋梗塞で入院した患者のうち、経皮的冠動脈形成の実施状況   | 治療患者数(人)                              | 1               | 0    | —          |  |  |                                   |
|                     |   | 治療実施率(%)                              | 8.3             | 0    | —          |  |  |                                   |
|                     | (6)急性心筋梗塞で入院した患者のうち、冠動脈血栓溶解術の実施状況   | 治療患者数(人)                              | 0               | 0    | —          |  |  |                                   |
|                     |   | 治療実施率(%)                              | 0               | 0    | —          |  |  |                                   |
|                     | (7)急性期施設退院後の治療状況  | 回復期施設等へ転院した患者数(人)                     | 4               | 3    | —          |  |  |                                   |
|                     |   | 在宅等生活の場に復帰した患者数(人)                    | 3               | 9    | —          |  |  |                                   |
| 在宅等生活の場に復帰した患者割合(%) |   | 23.1                                  | 39.1            | 未設定  |            |  |  |                                   |
| 連携体制整備              | (8)心筋梗塞等の心血管疾患の医療連携への参加施設状況急  | 参加施設数(施設)                             | 15              | 14   | 未設定        |  | 参加施設数は15から14に減少している。地域医療連携バスは策定していない。  |                                   |
|                     |   | 医療機能毎の施設数(施設)                         | 様式3(別紙)に記載      |      | 未設定        |  |  |                                   |
|                     |   | 心大血管疾患リハビリテーション料(I)または(II)届出医療機関数(施設) | 様式3(別紙)に記載      |      | 未設定        |  |  |                                   |
|                     | (9)急性心筋梗塞地域医療連携バスの使用状況  | 使用患者数(人)                              | 0               | 0    | —          |  |  |                                   |
| 連携バス利用率(%)          |   | 0                                     | 0               | 未設定  |            |  |  |                                   |
| 県計画「急性心筋梗塞」目標項目     | (10)40~74歳の脂質異常症(高脂血症)有病者(*)数(国保データのみ)  | 出現率(%)                                | 20.6            | 21.9 | 未設定        | 脂質異常症出現率は、県平均より低いが、圏域も県全体も増加傾向である。   |  |                                   |
| (参考)                | 病院退院患者平均在院日数(日)   | 虚血性心疾患                                | 3.8             | 3.8  | 未設定        | 令和2年の平均在院日数は、平成29年より短くなっており、県平均を下回っている。  |  |                                   |
| 総括評価等               | <p>予防においては、健診受診率・保健指導実施率ともに目標値と開きがあるため、引き続き実施率の向上に向けて、普及啓発や保険者の積極的な取組への支援が必要である。</p> <p>40~74歳の脂質異常症有病者数は、県平均を下回っているものの、増加傾向にあり、住民の予防に対する意識向上も必要である。</p> <p>発症後においては、心臓カテーテル実施施設数が1つと限られていることから、当該への搬送を含め、体制充実が求められる。</p> |                                       |                 |      |            |  |  |                                   |

\* 保健指導の実施率は「特定健康診査・特定保健指導の円滑な実施に向けた手引き(H19.7月厚生労働省保険局)」評価指標の定義「動機付け支援修了者+積極的支援修了者」

\* 脂質異常症有病者:「中性脂肪が150mg/dl以上又はコレステロール40mg/dl未満又はLDLコレステロール140mg/dl以上の者、若しくはコレステロールを下げる薬の服用者と定義

地域医療連携体制の評価等

予防（脳卒中・心筋梗塞等の心血管疾患 共通）

指標項目(1)特定健康診査・特定保健指導(市町村国保データのみ)

| 年度<br>(データ取得時) | 特定健康診査           |                  |                  |                 |                |                |                  | 特定保健指導           |                  |                  |                 |                |                |                  |
|----------------|------------------|------------------|------------------|-----------------|----------------|----------------|------------------|------------------|------------------|------------------|-----------------|----------------|----------------|------------------|
|                | H28年度<br>(H27年度) | H29年度<br>(H28年度) | H30年度<br>(H29年度) | R1年度<br>(H30年度) | R2年度<br>(R1年度) | R3年度<br>(R2年度) | 目標値<br>[達成時期]    | H28年度<br>(H27年度) | H29年度<br>(H28年度) | H30年度<br>(H29年度) | R1年度<br>(H30年度) | R2年度<br>(R1年度) | R3年度<br>(R2年度) | 目標値<br>[達成時期]    |
| 鹿児島(計)         | 36.0             | 35.5             | 31.6             | 37.8            | 38.4           | 36.7           | —                | 39.3             | 41.9             | 41.1             | 45.0            | 39.0           | 39.2           | —                |
| 鹿児島市           | 31.3             | 30.8             | 26.6             | 33.7            | 34.6           | 33.9           | 未設定              | 36.0             | 37.8             | 38.4             | 41.6            | 32.9           | 33.2           | 未設定              |
| 鹿児島<br>(日置・鹿郡) | 64.9             | 64.2             | 63.0             | 63.9            | 62.3           | 55.0           | 未設定              | 49.9             | 54.2             | 48.7             | 56.8            | 60.3           | 63.0           | 未設定              |
| 南薩             | 48.3             | 49.1             | 48.6             | 50.3            | 48.7           | 42.2           | 未設定              | 40.9             | 44.6             | 40.8             | 45.6            | 48.4           | 47.0           | 未設定              |
| 川薩             | 62.5             | 62.3             | 60.6             | 60.8            | 61.3           | 56.3           | 65%以上            | 57.9             | 52.8             | 49.7             | 48.9            | 43.6           | 50.4           | 45%以上            |
| 出水             | 39.5             | 40.8             | 41.4             | 41.4            | 44.6           | 43.4           | 65%以上            | 28.4             | 29.8             | 28.8             | 32.7            | 44.6           | 48.1           | 45%以上            |
| 始良・伊佐          | 47.0             | 47.0             | 45.9             | 47.4            | 49.4           | 44.4           | 未設定              | 47.5             | 55.9             | 59.4             | 62.8            | 58.9           | 52.3           | 未設定              |
| 曾於             | 44.6             | 49.4             | 48.1             | 49.2            | 50.5           | 40.0           | 未設定              | 46.3             | 58.6             | 51.9             | 59.4            | 56.8           | 50.0           | 未設定              |
| 肝属             | 41.6             | 42.5             | 42.5             | 43.6            | 42.4           | 40.9           | 未設定              | 38.7             | 45.4             | 46.1             | 43.8            | 53.1           | 55.8           | 未設定              |
| 熊毛             | 42.7             | 42.5             | 42.5             | 43.8            | 45.0           | 37.0           | 未設定              | 44.7             | 45.6             | 42.3             | 50.0            | 49.9           | 42.2           | 未設定              |
| 奄美             | 40.4             | 41.8             | 43.0             | 43.2            | 43.5           | 41.6           | 未設定              | 42.0             | 40.6             | 43.8             | 48.0            | 47.1           | 42.8           | 未設定              |
| 県<br>(市町村国保)   | 42.5             | 42.9             | 41.3             | 44.1            | 44.7           | 41.1           | 60%以上<br>[令和5年度] | 42.5             | 46.0             | 45.4             | 48.6            | 47.5           | 45.9           | 60%以上<br>[令和5年度] |
| 全国<br>(市町村国保)  | 36.3             | 36.6             | 37.2             | 37.9            | 38.0           | 33.7           | 60%以上<br>[令和5年度] | 23.6             | 24.7             | 25.6             | 28.9            | 29.3           | 27.9           | 60%以上<br>[令和5年度] |

地域医療連携体制の評価等

発症後から専門医療施設までの医療連携(脳卒中・急性心筋梗塞 共通)

指標項目(2)救急搬送状況

| 年度<br>(データ取得時) | 救急要請から医療機関収容<br>までに要した平均時間(分) |              |             |            |            |               | 受入状況(照会回数1回の割合)(%) (転院搬送を除く) |      |      |      |      |              |      |      |      |      | 参考 照会するも受け入れに<br>ならなかった理由の割合<br>(重症以上) |               |               |             |       |
|----------------|-------------------------------|--------------|-------------|------------|------------|---------------|------------------------------|------|------|------|------|--------------|------|------|------|------|--|---------------|---------------|-------------|-------|
|                |                               |              |             |            |            |               | 重症以上                         |      |      |      |      | 救命救急センター等傷病者 |      |      |      |      |  |               | 目標値<br>[達成時期] |             |       |
|                | H29<br>(H28)                  | H30<br>(H29) | R1<br>(H30) | R2<br>(R1) | R3<br>(R2) | 目標値<br>[達成時期] | H29                          | H30  | R1   | R2   | R3   | H29          | H30  | R1   | R2   | R3   | 1位                                     | 2位            |               |             |       |
| 鹿児島(計)         | 33.9                          | 34.1         | 34.5        | 34.9       | 35.7       | —             | 88.3                         | 88.1 | 86.5 | 88.1 | 87.3 | 85.1         | 73.0 | 80.1 | 84.4 | 85.2 | —                                      | —             | —             |             |       |
| 鹿児島市           | 33.2                          | 33.3         | 33.7        | 34.0       | 34.3       | —             | 88.3                         | 88.1 | 86.5 | 88.1 | 87.3 | 85.1         | 73.0 | 80.1 | 84.4 | 85.2 | —                                      | 手術中、患者<br>対応中 | 処置困難          | 30.3%       |       |
| 鹿児島<br>(日置・鹿郡) | 39.8                          | 40.4         | 41.1        | 41.4       | 41.7       | —             | 88.3                         | 88.1 | 86.5 | 88.1 | 87.3 | 85.1         | 73.0 | 80.1 | 84.4 | 85.2 | —                                      | 手術中、患者<br>対応中 | ベッド満床         | 29.3%       |       |
| 南薩             | 37.5                          | 38.5         | 39.8        | 40.1       | 40.4       | —             | 88.3                         | 88.1 | 86.5 | 88.1 | 87.3 | 85.1         | 73.0 | 80.1 | 84.4 | 85.2 | —                                      | 手術中、患者<br>対応中 | 手術中、患者<br>対応中 | 19.8%       |       |
| 川薩             | 40.1                          | 40.4         | 40.4        | 40.4       | 40.4       | —             | 88.3                         | 88.1 | 86.5 | 88.1 | 87.3 | 85.1         | 73.0 | 80.1 | 84.4 | 85.2 | —                                      | 手術中、患者<br>対応中 | 処置困難          | 30.7%       |       |
| 出水             | 39.9                          | 39.9         | 40.1        | 40.1       | 40.1       | —             | 88.3                         | 88.1 | 86.5 | 88.1 | 87.3 | 85.1         | 73.0 | 80.1 | 84.4 | 85.2 | —                                      | 手術中、患者<br>対応中 | ベッド満床         | 7.1%        |       |
| 始良・伊佐          | 39.7                          | 40.3         | 42.3        | 42.3       | 42.3       | —             | 88.3                         | 88.1 | 86.5 | 88.1 | 87.3 | 85.1         | 73.0 | 80.1 | 84.4 | 85.2 | —                                      | 手術中、患者<br>対応中 | 理由不明その<br>他   | 21.2%       |       |
| 曾於             | 50.2                          | 49.2         | 51.4        | 51.4       | 51.4       | —             | 88.3                         | 88.1 | 86.5 | 88.1 | 87.3 | 85.1         | 73.0 | 80.1 | 84.4 | 85.2 | —                                      | 手術中、患者<br>対応中 | 手術中、患者<br>対応中 | 21.5%       |       |
| 肝属             | 42.7                          | 41.9         | 41.4        | 41.4       | 41.4       | —             | 88.3                         | 88.1 | 86.5 | 88.1 | 87.3 | 85.1         | 73.0 | 80.1 | 84.4 | 85.2 | —                                      | 手術中、患者<br>対応中 | 手術中、患者<br>対応中 | 18.1%       |       |
| 熊毛             | 40.8                          | 41.4         | 40.5        | 40.5       | 40.5       | —             | 88.3                         | 88.1 | 86.5 | 88.1 | 87.3 | 85.1         | 73.0 | 80.1 | 84.4 | 85.2 | —                                      | 手術中、患者<br>対応中 | 理由不明その<br>他   | 20.0%       |       |
| 奄美             | 38.3                          | 40.2         | 39.1        | 40.3       | 40.3       | 未設定           | 99.0                         | 99.2 | 98.1 | 98.3 | 99.4 | 99.0         | 98.2 | 97.6 | 97.6 | 97.6 | —                                      | 処置困難          | 66.7%         | 理由不明その<br>他 | 33.3% |
| 県              | 38.1                          | 38.4         | 38.9        | 39.4       | 40.4       | —             | 88.0                         | 87.0 | 86.1 | 86.4 | 87.4 | 88.9         | 79.5 | 84.8 | 87.9 | 88.3 | —                                      | 理由不明その<br>他   | 22.4%         | 処置困難        | 22.3% |
| 全国             | 39.3                          | 39.3         | 39.5        | 39.5       | 40.6       | —             | —                            | —    | —    | —    | —    | —            | —    | —    | —    | —    | —                                      | —             | —             | —           |       |

収容平均所要時:直近 R2年 消防保安課提供  
受入状況:直近 令和3年救急搬送における医療機関の受入状況等実態調査結果、消防保安課提供

「脳卒中」地域医療連携体制の評価等

指標項目(1)t-PAによる脳血栓溶解療法の治療状況

| 年度(ア-イ<br>取得時) | R4年度 施設状況     |            |                           | 実施可能機関数(機関)               |                         |                         |                         |                          | t-PAにおける治療状況       |                  |                  |                    |                  |                  |                    |                  |                  |                    |                  |                  | (参考)<br>平均在院日数    |       |       |
|----------------|---------------|------------|---------------------------|---------------------------|-------------------------|-------------------------|-------------------------|--------------------------|--------------------|------------------|------------------|--------------------|------------------|------------------|--------------------|------------------|------------------|--------------------|------------------|------------------|-------------------|-------|-------|
|                | 医療連携参加<br>機関数 | 急性期<br>機関数 | 回答率<br>(急性期<br>のみ<br>(%)) | H30年<br>度<br>(H31.3<br>末) | R1年<br>度<br>(R2.3<br>末) | R2年<br>度<br>(R3.3<br>末) | R3年<br>度<br>(R4.3<br>末) | 目標値<br>[達成<br>時期]        | H30年度              |                  |                  | R1年度               |                  |                  | R2年度               |                  |                  | R3年度               |                  |                  | 目標値<br>[達成<br>時期] | H29年  | R2年   |
|                |               |            |                           |                           |                         |                         |                         |                          | 脳梗塞<br>入院者<br>数(人) | 治療<br>患者<br>数(人) | 治療<br>実施<br>率(%) | 脳梗塞<br>入院者<br>数(人) | 治療<br>患者<br>数(人) | 治療<br>実施<br>率(%) | 脳梗塞<br>入院者<br>数(人) | 治療<br>患者<br>数(人) | 治療<br>実施<br>率(%) | 脳梗塞<br>入院者<br>数(人) | 治療<br>患者<br>数(人) | 治療<br>実施<br>率(%) |                   |       |       |
| 鹿児島(計)         | 129           | 15         | 100                       | 13                        | 13                      | 12                      | 11                      | -                        | 2015               | 147              | 7.3              | 2575               | 213              | 8.3              | 2276               | 215              | 9.4              | 2130               | 172              | 8.1              | -                 | 60.6  | 54.5  |
| 鹿児島市           | 95            | 12         | 100                       | 11                        | 11                      | 10                      | 9                       | 未設定                      | 1752               | 142              | 8.1              | 2319               | 203              | 8.8              | 1986               | 198              | 10.0             | 1856               | 163              | 8.8              | 未設定               | -     | -     |
| 鹿児島<br>(日置・鹿郡) | 34            | 3          | 100                       | 2                         | 2                       | 2                       | 2                       | 未設定                      | 263                | 5                | 1.9              | 256                | 10               | 3.9              | 290                | 17               | 5.9              | 274                | 9                | 3.3              | 未設定               | -     | -     |
| 南薩             | 78            | 3          | 100                       | 3                         | 3                       | 2                       | 2                       | 未設定                      | 423                | 13               | 3.1              | 386                | 9                | 2.3              | 367                | 11               | 3.0              | 394                | 9                | 2.3              | 未設定               | 269.2 | 58.4  |
| 川薩             | 57            | 1          | 100                       | 1                         | 1                       | 1                       | 1                       | H21年3<br>月末の施設<br>数維持・増加 | 233                | 12               | 5.2              | 280                | 14               | 5.0              | 289                | 13               | 4.5              | 251                | 18               | 7.2              | H21年<br>度より<br>増加 | 51.4  | 142.6 |
| 出水             | 31            | 2          | 100                       | 2                         | 2                       | 2                       | 2                       | H21年3<br>月末の施設<br>数維持・増加 | 255                | 9                | 3.5              | 288                | 15               | 5.2              | 270                | 14               | 5.2              | 256                | 25               | 9.8              | H21年<br>度より<br>増加 | 72.9  | 56.5  |
| 姶良・伊佐          | 86            | 6          | 100                       | 6                         | 6                       | 6                       | 4                       | 未設定                      | 639                | 31               | 4.9              | 806                | 19               | 2.4              | 658                | 18               | 2.7              | 581                | 18               | 3.1              | 未設定               | 173.7 | 150.4 |
| 曾於             | 30            | 1          | 100                       | 0                         | 1                       | 1                       | 1                       | 未設定                      | 114                | 1                | 0.9              | 110                | 4                | 3.6              | 125                | 9                | 7.2              | 120                | 2                | 1.7              | 未設定               | 608.4 | 51.8  |
| 肝属             | 54            | 4          | 100                       | 4                         | 4                       | 4                       | 4                       | 未設定                      | 648                | 20               | 3.1              | 632                | 22               | 3.5              | 607                | 28               | 4.6              | 550                | 17               | 3.1              | 未設定               | 46.8  | 50.7  |
| 熊毛             | 13            | 2          | 100                       | 2                         | 2                       | 2                       | 2                       | 未設定                      | 127                | 2                | 1.6              | 169                | 9                | 5.3              | 175                | 10               | 5.7              | 151                | 7                | 4.6              | 未設定               | 47.5  | 70.3  |
| 奄美             | 43            | 3          | 100                       | 3                         | 3                       | 2                       | 2                       | 未設定                      | 200                | 18               | 9.0              | 258                | 33               | 12.8             | 255                | 36               | 14.1             | 313                | 52               | 16.6             | 未設定               | 38.8  | 104.8 |
| 県              | 521           | 37         | 100                       | 34                        | 35                      | 32                      | 29                      | -                        | 4654               | 253              | 5.4              | 5504               | 338              | 6.1              | 5022               | 354              | 7.0              | 4746               | 320              | 6.7              | -                 | 101   | 82.2  |

治療実施率(%)=t-PA治療実施者数/脳梗塞入院者数

「脳卒中」地域医療連携体制の評価等

指標項目(参考)脳血管内治療の治療状況

| 年度(ア-イ<br>取得時) | R3年度 施設状況     |            |                           | 実施可能機<br>関数(機関) | 脳血管内治療を実施      |              |              | t-PAと脳血管内治療の両方を実施 |              |              |
|----------------|---------------|------------|---------------------------|-----------------|----------------|--------------|--------------|-------------------|--------------|--------------|
|                | 医療連携参加<br>機関数 | 急性期<br>機関数 | 回答率<br>(急性期<br>のみ<br>(%)) |                 | R3年度           |              |              | R3年度              |              |              |
|                |               |            |                           | R3年度            | 脳梗塞入院<br>者数(人) | 治療患者<br>数(人) | 治療実施率<br>(%) | 脳梗塞入院<br>者数(人)    | 治療患者<br>数(人) | 治療実施率<br>(%) |
| 鹿児島(計)         | 129           | 15         | 100                       | 9               | 2130           | 113          | 5.3          | 2130              | 56           | 2.6          |
| 鹿児島市           | 95            | 12         | 100                       | 8               | 1856           | 107          | 5.8          | 1856              | 50           | 2.7          |
| 鹿児島<br>(日置・鹿郡) | 34            | 3          | 100                       | 1               | 274            | 6            | 2.2          | 274               | 6            | 2.2          |
| 南薩             | 78            | 3          | 100                       | 1               | 394            | 10           | 2.5          | 394               | 1            | 0.3          |
| 川薩             | 57            | 1          | 100                       | 1               | 251            | 26           | 10.4         | 251               | 8            | 3.2          |
| 出水             | 31            | 2          | 100                       | 2               | 256            | 3            | 1.2          | 256               | 0            | 0.0          |
| 姶良・伊佐          | 86            | 6          | 100                       | 4               | 581            | 89           | 15.3         | 581               | 5            | 0.9          |
| 曾於             | 30            | 1          | 100                       | 1               | 120            | 37           | 30.8         | 120               | 0            | 0.0          |
| 肝属             | 54            | 4          | 100                       | 3               | 550            | 15           | 2.7          | 550               | 1            | 0.2          |
| 熊毛             | 13            | 2          | 100                       | 1               | 151            | 3            | 2.0          | 151               | 2            | 1.3          |
| 奄美             | 43            | 3          | 100                       | 1               | 313            | 12           | 3.8          | 313               | 5            | 1.6          |
| 県              | 521           | 37         | 100                       | 23              | 4746           | 308          | 6.5          | 4746              | 78           | 1.6          |

治療実施率(%)=脳血管内治療実施者数(又はt-PAと脳血管内治療の両方を実施した患者数)/脳梗塞入院者数



「脳卒中」地域医療連携体制の評価等

連携体制整備状況

指標項目(2)「脳卒中」医療連携への参加施設状況

| 年度(〒取得時)<br>圏域 | 「脳卒中」医療連携への参加医療機関数(機関) |                    |                    |                  |                  |                  | 目標値<br>[達成時期]   |
|----------------|------------------------|--------------------|--------------------|------------------|------------------|------------------|-----------------|
|                | H28年度<br>(H29.3月末)     | H29年度<br>(H30.3月末) | H30年度<br>(H31.3月末) | R1年度<br>(R2.3月末) | R2年度<br>(R3.3月末) | R3年度<br>(R4.3月末) |                 |
| 鹿児島(計)         | 132                    | 132                | 128                | 128              | 129              | 129              | —               |
| 鹿児島市           | 98                     | 98                 | 94                 | 94               | 95               | 95               | 未設定             |
| 鹿児島<br>(日置・鹿郡) | 34                     | 34                 | 34                 | 34               | 34               | 34               | 未設定             |
| 南薩             | 102                    | 102                | 79                 | 79               | 78               | 78               | 未設定             |
| 川薩             | 60                     | 57                 | 59                 | 59               | 58               | 57               | H21年3月末(62)より増加 |
| 出水             | 44                     | 44                 | 30                 | 32               | 31               | 31               | H21年3月末(44)より増加 |
| 姶良・伊佐          | 86                     | 87                 | 86                 | 86               | 86               | 86               | 未設定             |
| 曾於             | 29                     | 29                 | 30                 | 30               | 30               | 30               | 未設定             |
| 肝属             | 62                     | 62                 | 54                 | 54               | 54               | 54               | 未設定             |
| 熊毛             | 17                     | 17                 | 15                 | 15               | 14               | 13               | 未設定             |
| 奄美             | 49                     | 49                 | 43                 | 43               | 43               | 43               | 未設定             |
| 県              | 581                    | 579                | 524                | 526              | 523              | 521              | 現状維持(R5年度)      |

「脳卒中」地域医療連携体制の評価等

連携体制整備状況

指標項目(3)地域医療連携バスの使用状況

| 圏域             | 脳卒中による退院者の状況 |                      |                    |      |                      |                    |      |                      |                    |                 |            |                           |            |                           |            |                           |   |                           |
|----------------|--------------|----------------------|--------------------|------|----------------------|--------------------|------|----------------------|--------------------|-----------------|------------|---------------------------|------------|---------------------------|------------|---------------------------|---|---------------------------|
|                | R1年度         |                      |                    | R2年度 |                      |                    | R3年度 |                      |                    | 目標値<br>[達成時期]   | うち死亡退院者の状況 |                           |            |                           |            |                           | R3年度  |                           |
|                | 退院者数         | 連携バス<br>使用患者<br>数(人) | 連携バス<br>利用率<br>(%) | 退院者数 | 連携バス<br>使用患者<br>数(人) | 連携バス<br>利用率<br>(%) | 退院者数 | 連携バス<br>使用患者<br>数(人) | 連携バス<br>利用率<br>(%) |                 | R1年度       |                           | R2年度       |                           | R3年度       |                           | 退院にあ<br>たり、何ら<br>かの形で<br>医療情報<br>の提供を<br>行った患<br>者数 | 医療情<br>報の提<br>供を行っ<br>た割合 |
|                |              |                      |                    |      |                      |                    |      |                      |                    |                 | 死亡退<br>院者数 | 死亡退<br>院を除い<br>たバス使<br>用率 | 死亡退<br>院者数 | 死亡退<br>院を除い<br>たバス使<br>用率 | 死亡退<br>院者数 | 死亡退<br>院を除い<br>たバス使<br>用率 |   |                           |
| 鹿児島<br>(計)     | 3403         | 823                  | 24.2               | 3247 | 1001                 | 30.8               | 3246 | 1008                 | 31.1               | —               | 185        | 25.6                      | 149        | 32.3                      | 195        | 33.0                      | 1841  | 56.7                      |
| 鹿児島市           | 3041         | 823                  | 27.1               | 2908 | 1001                 | 34.4               | 2910 | 1008                 | 34.6               | 未設定             | 166        | 28.6                      | 139        | 36.2                      | 183        | 37.0                      | 1679  | 57.7                      |
| 鹿児島<br>(日置・鹿郡) | 362          | 0                    | 0.0                | 339  | 0                    | 0.0                | 336  | 0                    | 0.0                | 未設定             | 19         | 0.0                       | 10         | 0.0                       | 12         | 0.0                       | 162   | 48.2                      |
| 南薩             | 568          | 40                   | 7.0                | 503  | 33                   | 6.6                | 571  | 44                   | 7.7                | 未設定             | 41         | 7.6                       | 32         | 7.0                       | 29         | 8.1                       | 320   | 56.0                      |
| 川薩             | 351          | 243                  | 69.2               | 391  | 288                  | 73.7               | 329  | 236                  | 71.7               | H21年3月<br>末より増加 | 22         | 73.9                      | 29         | 79.6                      | 24         | 77.4                      | 312   | 94.8                      |
| 出水             | 365          | 281                  | 77.0               | 373  | 120                  | 32.2               | 349  | 124                  | 35.5               | H21年3月<br>末より増加 | 24         | 82.4                      | 46         | 36.7                      | 36         | 39.6                      | 124   | 35.5                      |
| 姶良<br>・伊佐      | 1179         | 60                   | 5.1                | 969  | 95                   | 9.8                | 823  | 64                   | 7.8                | 未設定             | 103        | 5.6                       | 71         | 10.6                      | 51         | 8.3                       | 250   | 30.4                      |
| 曾於             | 163          | 0                    | 0.0                | 157  | 0                    | 0.0                | 149  | 0                    | 0.0                | 未設定             | 20         | 0.0                       | 10         | 0.0                       | 20         | 0.0                       | 35  | 23.5                      |
| 肝属             | 830          | 456                  | 54.9               | 864  | 416                  | 48.1               | 731  | 494                  | 67.6               | 未設定             | 46         | 58.2                      | 25         | 49.6                      | 45         | 72.0                      | 543   | 74.3                      |
| 熊毛             | 231          | 20                   | 8.7                | 236  | 0                    | 0.0                | 204  | 0                    | 0.0                | 未設定             | 27         | 9.8                       | 28         | 0.0                       | 21         | 0.0                       | 39  | 19.1                      |
| 奄美             | 531          | 0                    | 0.0                | 462  | 0                    | 0.0                | 547  | 0                    | 0.0                | 未設定             | 41         | 0.0                       | 39         | 0.0                       | 56         | 0.0                       | 203   | 37.1                      |
| 県              | 7621         | 1923                 | 25.2               | 7202 | 1953                 | 27.1               | 6949 | 1970                 | 28.3               | -               | 509        | 27.0                      | 429        | 28.8                      | 477        | 30.4                      | 3667  | 52.8                      |

「脳卒中」地域医療連携体制の評価等 県計画目標値

指標項目(4)40～74歳の高血圧症有病者数(市町村国保データのみ)

【単位:%】

| 年度(データ取得時)<br>圏域 | 年度(データ取得時)       |                  |                 |                |                | 目標値<br>[達成時期]              |
|------------------|------------------|------------------|-----------------|----------------|----------------|----------------------------|
|                  | H29年度<br>(H28年度) | H30年度<br>(H29年度) | R1年度<br>(H30年度) | R2年度<br>(R1年度) | R3年度<br>(R2年度) |                            |
| 鹿児島(計)           | 39.3             | 38.6             | 39.4            | 40.7           | 41.8           | —                          |
| 鹿児島市             | 38.6             | 37.4             | 38.6            | 40.2           | 41.2           | 未設定                        |
| 鹿児島<br>(日置・鹿郡)   | 41.4             | 41.7             | 41.9            | 42.5           | 43.8           | 未設定                        |
| 南薩               | 40.5             | 40.9             | 42.1            | 42.6           | 46.6           | 未設定                        |
| 川薩               | 45.0             | 44.9             | 46.6            | 46.5           | 48.6           | 30.6<br>[H20年度の出現率の10%減少]  |
| 出水               | 43.1             | 44.4             | 44.2            | 46.5           | 47.7           | 27.5<br>[H20年度の出現率の10%減少]  |
| 姶良・伊佐            | 40.8             | 41.4             | 41.9            | 42.5           | 44.2           | 未設定                        |
| 曾於               | 41.2             | 41.1             | 42.9            | 45.4           | 47.5           | 未設定                        |
| 肝属               | 40.9             | 41.8             | 42.7            | 43.0           | 44.1           | 未設定                        |
| 熊毛               | 34.2             | 35.3             | 35.8            | 36.3           | 39.2           | 未設定                        |
| 奄美               | 41.9             | 42.2             | 42.8            | 43.8           | 45.6           | 未設定                        |
| 県                | 40.8             | 41.0             | 41.8            | 42.7           | 44.4           | H22年度の出現率の25%減少<br>[H34年度] |

「脳卒中」地域医療連携体制の評価等

発症から専門医療施設までの連携

(参考)急性期施設退院後の治療状況

| 圏域             | 脳卒中退院者<br>退院先の状況 |                  |            |                 |              |                        |           |              |             |                  |            |                 |              |                        |           |              |             |                  |            |                 |              |                        |           |              |
|----------------|------------------|------------------|------------|-----------------|--------------|------------------------|-----------|--------------|-------------|------------------|------------|-----------------|--------------|------------------------|-----------|--------------|-------------|------------------|------------|-----------------|--------------|------------------------|-----------|--------------|
|                | R1年度             |                  |            |                 |              |                        |           | R2年度         |             |                  |            |                 |              |                        | R3年度      |              |             |                  |            |                 |              |                        |           |              |
|                | 退院者数<br>(人)      | 医療機関・老健施設<br>(人) | 転院率<br>(%) | 在宅等生活の場①<br>(人) | 在宅復帰率<br>(%) | ①のうち自院での在宅療養継続者<br>(人) | 死亡<br>(人) | 死亡退院率<br>(%) | 退院者数<br>(人) | 医療機関・老健施設<br>(人) | 転院率<br>(%) | 在宅等生活の場①<br>(人) | 在宅復帰率<br>(%) | ①のうち自院での在宅療養継続者<br>(人) | 死亡<br>(人) | 死亡退院率<br>(%) | 退院者数<br>(人) | 医療機関・老健施設<br>(人) | 転院率<br>(%) | 在宅等生活の場①<br>(人) | 在宅復帰率<br>(%) | ①のうち自院での在宅療養継続者<br>(人) | 死亡<br>(人) | 死亡退院率<br>(%) |
| 鹿児島(計)         | 3403             | 1640             | 48.2       | 1578            | 46.4         | 875                    | 185       | 5.4          | 3247        | 1539             | 47.4       | 1559            | 48.0         | 546                    | 149       | 4.6          | 3246        | 1612             | 49.7       | 1439            | 44.3         | 607                    | 195       | 6.0          |
| 鹿児島市           | 3041             | 1539             | 50.6       | 1336            | 43.9         | 783                    | 166       | 5.5          | 2908        | 1434             | 49.3       | 1335            | 45.9         | 444                    | 139       | 4.8          | 2910        | 1450             | 49.8       | 1277            | 43.9         | 558                    | 183       | 6.3          |
| 鹿児島<br>(日置・鹿郡) | 362              | 101              | 27.9       | 242             | 66.9         | 92                     | 19        | 5.2          | 339         | 105              | 31.0       | 224             | 66.1         | 102                    | 10        | 2.9          | 336         | 162              | 48.2       | 162             | 48.2         | 49                     | 12        | 3.6          |
| 南薩             | 568              | 242              | 42.6       | 285             | 50.2         | 197                    | 41        | 7.2          | 503         | 185              | 36.8       | 286             | 56.9         | 232                    | 32        | 6.4          | 571         | 221              | 38.7       | 321             | 56.2         | 251                    | 29        | 5.1          |
| 川薩             | 351              | 155              | 44.2       | 174             | 49.6         | 18                     | 22        | 6.3          | 391         | 225              | 57.5       | 137             | 35.0         | 3                      | 29        | 7.4          | 329         | 187              | 56.8       | 118             | 35.9         | 4                      | 24        | 7.3          |
| 出水             | 365              | 223              | 61.1       | 118             | 32.3         | 41                     | 24        | 6.6          | 373         | 212              | 56.8       | 115             | 30.8         | 61                     | 46        | 12.3         | 349         | 166              | 47.6       | 147             | 42.1         | 52                     | 36        | 10.3         |
| 姶良・伊佐          | 1179             | 456              | 38.7       | 602             | 51.1         | 442                    | 103       | 8.7          | 969         | 391              | 40.4       | 507             | 52.3         | 152                    | 71        | 7.3          | 823         | 272              | 33.0       | 500             | 60.8         | 270                    | 51        | 6.2          |
| 曾於             | 163              | 65               | 39.9       | 78              | 47.9         | 62                     | 20        | 12.3         | 157         | 65               | 41.4       | 82              | 52.2         | 70                     | 10        | 6.4          | 149         | 38               | 25.5       | 91              | 61.1         | 91                     | 20        | 13.4         |
| 肝属             | 830              | 364              | 43.9       | 420             | 50.6         | 223                    | 46        | 5.5          | 864         | 407              | 47.1       | 432             | 50.0         | 169                    | 25        | 2.9          | 731         | 276              | 37.8       | 406             | 55.5         | 253                    | 45        | 6.2          |
| 熊毛             | 231              | 89               | 38.5       | 115             | 49.8         | 103                    | 27        | 11.7         | 236         | 41               | 17.4       | 167             | 70.8         | 150                    | 28        | 11.9         | 204         | 33               | 16.2       | 142             | 69.6         | 47                     | 21        | 10.3         |
| 奄美             | 531              | 220              | 41.4       | 267             | 50.3         | 182                    | 41        | 7.7          | 462         | 176              | 38.1       | 247             | 53.5         | 13                     | 39        | 8.4          | 547         | 243              | 44.4       | 248             | 45.3         | 120                    | 56        | 10.2         |
| 県              | 7621             | 3454             | 45.3       | 3637            | 47.7         | 2143                   | 509       | 6.7          | 7202        | 3241             | 45.0       | 3532            | 49.0         | 1396                   | 429       | 6.0          | 6949        | 3048             | 43.9       | 3412            | 49.1         | 1695                   | 477       | 6.9          |

※ R1年は退院者総数に退院先を区分出来ない患者が含まれるため、総数と内訳は一致しない。(なお、在宅復帰率については、退院者総数を母数として算出)

「心筋梗塞等の心血管疾患(急性心筋梗塞)」地域医療連携体制の評価等

発症から専門医療施設までの連携

指標項目(1)心臓カテーテル、経皮的冠動脈形成術、冠動脈血栓溶解術の実施状況

| 圏域         | R3年度<br>(R4.3月末)    |                     |                    |                    | 急性心筋梗塞入院者                |                       |                     |                    |                     |                    |                     |                    |                     |                    |                     |                    |                    |             |            |             |                   | (参考)<br>平均在院日数 |      | 備考      |     |            |
|------------|---------------------|---------------------|--------------------|--------------------|--------------------------|-----------------------|---------------------|--------------------|---------------------|--------------------|---------------------|--------------------|---------------------|--------------------|---------------------|--------------------|--------------------|-------------|------------|-------------|-------------------|----------------|------|---------|-----|------------|
|            | 心臓カテーテル検査実施施設のある施設数 | 経皮的冠動脈形成術実施施設のある施設数 | 冠動脈血栓溶解術実施施設のある施設数 | 冠動脈バイパス術実施施設のある施設数 | 急性心筋梗塞で入院した患者数<br>(R3年度) | 心臓カテーテルによる治療          |                     |                    |                     |                    |                     |                    |                     |                    |                     |                    |                    |             |            |             |                   |                | H29年 |         | R2年 |            |
|            |                     |                     |                    |                    |                          | 治療者数<br>(人)<br>(R3年度) | 入院患者のうち経皮的冠動脈形成術    |                    |                     |                    |                     | 入院患者のうち冠動脈血栓溶解術    |                     |                    |                     |                    | 実施施設の目標値<br>[達成時期] | 実施者数<br>(人) | 実施率<br>(%) | 実施者数<br>(人) | 実施率<br>(%)        | 実施者数<br>(人)    |      |         |     | 実施率<br>(%) |
|            |                     |                     |                    |                    |                          |                       | R3年度<br>実施者数<br>(人) | R3年度<br>実施率<br>(%) | R2年度<br>実施者数<br>(人) | R2年度<br>実施率<br>(%) | R1年度<br>実施者数<br>(人) | R1年度<br>実施率<br>(%) | R3年度<br>実施者数<br>(人) | R3年度<br>実施率<br>(%) | R2年度<br>実施者数<br>(人) | R2年度<br>実施率<br>(%) |                    |             |            |             |                   |                |      |         |     |            |
| 鹿児島(計)     | 8                   | 7                   | 6                  | 5                  | 548                      | 329                   | 60.0                | 278                | 50.7                | 429                | 75.1                | 278                | 49.8                | —                  | 2                   | 0.4                | 1                  | 0.2         | 3          | 0.5         | —                 | 9.8            | 6.2  |         |     |            |
| 鹿児島市       | 8                   | 7                   | 6                  | 5                  | 548                      | 329                   | 60.0                | 278                | 50.7                | 429                | 75.1                | 278                | 49.8                | 未設定                | 2                   | 0.4                | 1                  | 0.2         | 3          | 0.5         | 未設定               | —              | —    |         |     |            |
| 鹿児島(白置・鹿野) | 0                   | 0                   | 0                  | 0                  | 0                        | 0                     | —                   | —                  | —                   | —                  | —                   | —                  | —                   | —                  | —                   | —                  | —                  | —           | —          | —           | —                 | —              | —    | 急性期施設なし |     |            |
| 南薩         | 3                   | 3                   | 2                  | 0                  | 98                       | 55                    | 56.1                | 54                 | 55.1                | 27                 | 77.1                | 52                 | 86.7                | 未設定                | 0                   | 0.0                | 0                  | 0.0         | 0          | 0.0         | 未設定               | 10.1           | 6.9  |         |     |            |
| 川薩         | 1                   | 1                   | 1                  | 0                  | 59                       | 54                    | 91.5                | 48                 | 81.4                | 37                 | 94.9                | 35                 | 79.5                | 1                  | 0                   | 0.0                | 0                  | 0.0         | 0          | 0.0         | H23年12月末の施設数維持・増加 | 8.5            | 4.0  |         |     |            |
| 出水         | 2                   | 2                   | 2                  | 0                  | 76                       | 66                    | 86.8                | 62                 | 81.6                | 68                 | 76.4                | 46                 | 82.1                | 未設定                | 0                   | 0.0                | 0                  | 0.0         | 0          | 0.0         | H23年12月末の施設数維持・増加 | 3.8            | 3.4  |         |     |            |
| 始良・伊佐      | 2                   | 2                   | 1                  | 0                  | 79                       | 77                    | 97.5                | 70                 | 88.6                | 74                 | 80.4                | 70                 | 87.5                | 未設定                | 0                   | 0.0                | 0                  | 0.0         | 0          | 0.0         | 未設定               | 17.0           | 6.7  |         |     |            |
| 曾於         | 0                   | 0                   | 0                  | 0                  | 0                        | 0                     | —                   | —                  | —                   | —                  | —                   | —                  | —                   | —                  | —                   | —                  | —                  | —           | —          | —           | —                 | 15.5           | 1.0  | 急性期施設なし |     |            |
| 肝属         | 3                   | 3                   | 2                  | 1                  | 149                      | 123                   | 82.6                | 111                | 74.5                | 104                | 80.6                | 100                | 84.7                | 未設定                | 1                   | 0.7                | 0                  | 0.0         | 0          | 0.0         | 未設定               | 37.4           | 7.1  |         |     |            |
| 熊毛         | 1                   | 1                   | 0                  | 0                  | 25                       | 8                     | 32.0                | 0                  | 0.0                 | 1                  | 8.3                 | 4                  | 19.0                | H23年3月末の施設数維持・増加   | 0                   | 0.0                | 0                  | 0.0         | 0          | 0.0         | 未設定               | 7.7            | 3.8  |         |     |            |
| 奄美         | 2                   | 2                   | 0                  | 0                  | 55                       | 54                    | 98.2                | 48                 | 87.3                | 50                 | 87.7                | 47                 | 78.3                | 未設定                | 0                   | 0.0                | 0                  | 0.0         | 0          | 0.0         | 未設定               | 9.2            | 18.9 |         |     |            |
| 県          | 22                  | 21                  | 14                 | 6                  | 1089                     | 766                   | 70.3                | 671                | 61.6                | 790                | 77.1                | 632                | 63.4                |                    | 3                   | 0.3                | 1                  | 0.1         | 3          | 0.3         |                   | 14.9           | 7.1  |         |     |            |

「心筋梗塞等の心血管疾患(急性心筋梗塞)」地域医療連携体制の評価等 発症から専門医療施設までの連携

指標項目(2)急性期施設退院後の治療状況

| 圏域         | 急性心筋梗塞退院者   |                   |            |                |              |                      |           |              |             |                   |            |                |              |                      |           |              |             |                   |            |                |              |                      | 備考  |           |              |
|------------|-------------|-------------------|------------|----------------|--------------|----------------------|-----------|--------------|-------------|-------------------|------------|----------------|--------------|----------------------|-----------|--------------|-------------|-------------------|------------|----------------|--------------|----------------------|-----|-----------|--------------|
|            | 退院先の状況      |                   |            |                |              |                      |           |              |             |                   |            |                |              |                      |           |              |             |                   |            |                |              |                      |     |           |              |
|            | R1年度        |                   |            |                |              |                      | R2年度      |              |             |                   |            |                | R3年度         |                      |           |              |             |                   |            |                |              |                      |     |           |              |
|            | 退院者数<br>(人) | 医療機関・老健施設等<br>(人) | 転院率<br>(%) | 在宅生活の場①<br>(人) | 在宅復帰率<br>(%) | ①のうち自院での在宅養護者<br>(人) | 死亡<br>(人) | 死亡退院率<br>(%) | 退院者数<br>(人) | 医療機関・老健施設等<br>(人) | 転院率<br>(%) | 在宅生活の場①<br>(人) | 在宅復帰率<br>(%) | ①のうち自院での在宅養護者<br>(人) | 死亡<br>(人) | 死亡退院率<br>(%) | 退院者数<br>(人) | 医療機関・老健施設等<br>(人) | 転院率<br>(%) | 在宅生活の場①<br>(人) | 在宅復帰率<br>(%) | ①のうち自院での在宅養護者<br>(人) |     | 死亡<br>(人) | 死亡退院率<br>(%) |
| 鹿児島(計)     | 538         | 64                | 11.9       | 422            | 78.4         | 128                  | 52        | 9.7          | 558         | 85                | 15.2       | 422            | 75.6         | 36                   | 51        | 9.1          | 608         | 75                | 12.3       | 422            | 69.4         | 40                   | 43  | 7.1       |              |
| 鹿児島市       | 538         | 64                | 11.9       | 422            | 78.4         | 128                  | 52        | 9.7          | 558         | 85                | 15.2       | 422            | 75.6         | 36                   | 51        | 9.1          | 608         | 75                | 12.3       | 490            | 80.6         | 40                   | 43  | 7.1       |              |
| 鹿児島(白置・鹿野) | —           | —                 | —          | —              | —            | —                    | —         | —            | —           | —                 | —          | —              | —            | —                    | —         | —            | 0           | 0                 | —          | 0              | —            | 0                    | 0   | —         | 急性期施設なし      |
| 南薩         | 62          | 2                 | 3.2        | 44             | 71.0         | 19                   | 12        | 19.4         | 73          | 11                | 15.1       | 52             | 71.2         | 32                   | 10        | 13.7         | 60          | 12                | 20.0       | 41             | 68.3         | 23                   | 7   | 11.7      |              |
| 川薩         | 40          | 9                 | 22.5       | 27             | 67.5         | 2                    | 4         | 10.0         | 39          | 3                 | 7.7        | 34             | 87.2         | 8                    | 2         | 5.1          | 59          | 10                | 16.9       | 44             | 74.6         | 4                    | 5   | 8.5       |              |
| 出水         | 54          | 5                 | 9.3        | 41             | 75.9         | 19                   | 8         | 14.8         | 71          | 16                | 22.5       | 44             | 62.0         | 35                   | 11        | 15.5         | 72          | 5                 | 6.9        | 55             | 76.4         | 43                   | 12  | 16.7      |              |
| 始良・伊佐      | 80          | 11                | 13.8       | 63             | 78.8         | 33                   | 6         | 7.5          | 90          | 14                | 15.6       | 70             | 77.8         | 34                   | 6         | 6.7          | 81          | 13                | 16.0       | 64             | 79.0         | 28                   | 4   | 4.9       |              |
| 曾於         | —           | —                 | —          | —              | —            | —                    | —         | —            | —           | —                 | —          | —              | —            | —                    | —         | —            | 0           | 0                 | —          | 0              | —            | 0                    | 0   | —         | 急性期施設なし      |
| 肝属         | 128         | 26                | 20.3       | 80             | 62.5         | 44                   | 22        | 17.2         | 130         | 12                | 9.2        | 88             | 67.7         | 80                   | 30        | 23.1         | 143         | 12                | 8.4        | 97             | 67.8         | 54                   | 35  | 24.5      |              |
| 熊毛         | 21          | 7                 | 33.3       | 5              | 23.8         | 5                    | 9         | 42.9         | 13          | 4                 | 30.8       | 3              | 23.1         | 2                    | 6         | 46.2         | 23          | 3                 | 13.0       | 9              | 39.1         | 7                    | 9   | 39.1      |              |
| 奄美         | 65          | 13                | 20.0       | 38             | 58.5         | 23                   | 14        | 21.5         | 93          | 11                | 11.8       | 62             | 66.7         | 13                   | 20        | 21.5         | 76          | 14                | 18.4       | 57             | 75.0         | 14                   | 5   | 6.6       |              |
| 県          | 988         | 137               | 13.9       | 720            | 72.9         | 273                  | 127       | 12.9         | 1067        | 156               | 14.6       | 775            | 72.6         | 240                  | 136       | 12.7         | 1122        | 144               | 12.8       | 857            | 76.4         | 213                  | 120 | 10.7      |              |

※ R1年は退院者総数に退院先を区分出来ない患者が含まれるため、総数と内訳は一致しない。(なお、在宅復帰率については、退院者総数を母数として算出)

「心筋梗塞等の心血管疾患(急性心筋梗塞)」地域医療連携体制の評価等 連携体制整備状況

指標項目(3)「急性心筋梗塞」医療連携への参加状況

| 圏域             | 「急性心筋梗塞」医療連携への参加医療機関数(機関) |                  |                  |                  |    | 心大血管疾患リハビリテーション科(I)(II)施設数 | 目標値<br>[達成時期]         | 備考      |
|----------------|---------------------------|------------------|------------------|------------------|----|----------------------------|-----------------------|---------|
|                | H30年度<br>(H31.3月末)        | R1年度<br>(R2.3月末) | R2年度<br>(R3.3月末) | R3年度<br>(R4.3月末) |    |                            |                       |         |
|                |                           |                  |                  | うち急性期医療機関        |    |                            |                       |         |
| 鹿児島(計)         | 141                       | 142              | 143              | 143              | 8  | 18                         | —                     |         |
| 鹿児島市           | 107                       | 108              | 109              | 109              | 8  | 17                         | 未設定                   |         |
| 鹿児島<br>(日置・鹿郡) | 34                        | 34               | 34               | 34               | 0  | 1                          | 未設定                   | 急性期施設なし |
| 南薩             | 75                        | 75               | 74               | 74               | 4  | 0                          | 未設定                   |         |
| 川薩             | 62                        | 62               | 60               | 59               | 1  | 1                          | H23年12月末<br>の施設数維持・増加 |         |
| 出水             | 28                        | 30               | 29               | 29               | 2  | 2                          | H23年13月末<br>の施設数維持・増加 |         |
| 始良・伊佐          | 81                        | 81               | 81               | 81               | 2  | 2                          | 未設定                   |         |
| 曾於             | 26                        | 26               | 26               | 26               | 0  | 0                          | 未設定                   | 急性期施設なし |
| 肝属             | 44                        | 44               | 44               | 44               | 4  | 4                          | 未設定                   |         |
| 熊毛             | 16                        | 16               | 15               | 14               | 2  | 0                          | 未設定                   |         |
| 奄美             | 41                        | 41               | 41               | 41               | 2  | 1                          | 未設定                   |         |
| 県              | 514                       | 517              | 513              | 511              | 25 | 28                         |                       |         |

「心筋梗塞等の心血管疾患(急性心筋梗塞)」地域医療連携体制の評価等

指標項目(4)地域医療連携バスの使用状況

| 圏域             | 急性心筋梗塞による退院者の状況 |                  |                |      |                  |                |      |                  |                |                       |            |               |        |               |        |               |                                     | 備考   |                       |
|----------------|-----------------|------------------|----------------|------|------------------|----------------|------|------------------|----------------|-----------------------|------------|---------------|--------|---------------|--------|---------------|-------------------------------------|------|-----------------------|
|                | R1年度            |                  |                | R2年度 |                  |                | R3年度 |                  |                | 目標値<br>[達成時期]         | うち死亡退院者の状況 |               |        |               |        |               |                                     |      |                       |
|                | 退院者数            | 連携バス<br>使用患者数(人) | 連携バス<br>利用率(%) | 退院者数 | 連携バス<br>使用患者数(人) | 連携バス<br>利用率(%) | 退院者数 | 連携バス<br>使用患者数(人) | 連携バス<br>利用率(%) |                       | R1年度       |               | R2年度   |               | R3年度   |               | R3年度<br>退院にあたり、何らかの形で医療情報の提供を行った患者数 |      | R3年度<br>医療情報の提供を行った割合 |
|                |                 |                  |                |      |                  |                |      |                  |                |                       | 死亡退院者数     | 死亡退院を除いたバス使用率 | 死亡退院者数 | 死亡退院を除いたバス使用率 | 死亡退院者数 | 死亡退院を除いたバス使用率 |                                     |      |                       |
| 鹿児島(計)         | 538             | 0                | 0.0            | 558  | 0                | 0.0            | 608  | 0                | 0.0            | —                     | 52         | 0.0           | 51     | 0.0           | 43     | 0.0           | 453                                 | 74.5 |                       |
| 鹿児島市           | 538             | 0                | 0.0            | 558  | 0                | 0.0            | 608  | 0                | 0.0            | 未設定                   | 52         | 0.0           | 51     | 0.0           | 43     | 0.0           | 453                                 | 74.5 |                       |
| 鹿児島<br>(日置・鹿郡) | —               | —                | —              | —    | —                | —              | —    | —                | —              | —                     | —          | —             | —      | —             | —      | —             | —                                   | —    | 急性期施設なし               |
| 南薩             | 62              | 0                | 0.0            | 73   | 0                | 0.0            | 60   | 0                | 0.0            | 未設定                   | 12         | 0.0           | 10     | 0.0           | 7      | 0.0           | 22                                  | 36.7 |                       |
| 川薩             | 40              | 13               | 32.5           | 39   | 9                | 23.1           | 59   | 17               | 28.8           | H23年12月末<br>の施設数維持・増加 | 4          | 36.1          | 2      | 24.3          | 5      | 31.5          | 54                                  | 91.5 |                       |
| 出水             | 54              | 0                | 0.0            | 71   | 0                | 0.0            | 72   | 0                | 0.0            | H23年13月末<br>の施設数維持・増加 | 8          | 0.0           | 11     | 0.0           | 12     | 0.0           | 12                                  | 16.7 |                       |
| 始良・伊佐          | 80              | 18               | 22.5           | 90   | 33               | 36.7           | 81   | 38               | 46.9           | 未設定                   | 6          | 24.3          | 6      | 39.3          | 4      | 49.4          | 52                                  | 64.2 |                       |
| 曾於             | —               | —                | —              | —    | —                | —              | —    | —                | —              | —                     | —          | —             | —      | —             | —      | —             | —                                   | —    | 急性期施設なし               |
| 肝属             | 128             | 0                | 0.0            | 130  | 0                | 0.0            | 143  | 0                | 0.0            | 未設定                   | 22         | 0.0           | 30     | 0.0           | 35     | 0.0           | 64                                  | 44.8 |                       |
| 熊毛             | 21              | 0                | 0.0            | 13   | 0                | 0.0            | 23   | 0                | 0.0            | 未設定                   | 9          | 0.0           | 6      | 0.0           | 9      | 0.0           | 6                                   | 26.1 |                       |
| 奄美             | 65              | 0                | 0.0            | 93   | 0                | 0.0            | 76   | 0                | 0.0            | 未設定                   | 14         | 0.0           | 20     | 0.0           | 5      | 0.0           | 46                                  | 60.5 |                       |
| 県              | 988             | 31               | 3.1            | 1067 | 42               | 3.9            | 1122 | 55               | 4.9            |                       | 127        | 3.6           | 136    | 4.5           | 120    | 5.5           | 709                                 | 63.2 |                       |

「心筋梗塞等の心血管疾患(急性心筋梗塞)」地域医療連携体制の評価等

指標項目(5)40～74歳の脂質異常症(高脂血症)有病者数(市町村国保データのみ)

【単位:％】

| 年度(データ取得時)<br>圏域 | H29年度<br>(H28年度) | H30年度<br>(H29年度) | R1年度<br>(H30年度) | R2年度<br>(R1年度) | R3年度<br>(R2年度) | 目標値<br>[達成時期]              |
|------------------|------------------|------------------|-----------------|----------------|----------------|----------------------------|
| 鹿児島(計)           | 21.2             | 20.7             | 22.9            | 24.6           | 25.9           | —                          |
| 鹿児島市             | 20.5             | 19.4             | 22.2            | 24.1           | 25.1           | 未設定                        |
| 鹿児島<br>(日置・鹿郡)   | 23.4             | 24.2             | 25.3            | 26.4           | 29.0           | 未設定                        |
| 南薩               | 24.1             | 24.2             | 26.2            | 27.2           | 30.8           | 未設定                        |
| 川薩               | 25.5             | 25.6             | 27.7            | 28.8           | 31.7           | 12.9以下<br>[H21出現率の10%減少]   |
| 出水               | 27.5             | 28.1             | 30.4            | 32.1           | 33.5           | 未設定                        |
| 姶良・伊佐            | 23.9             | 24.5             | 25.5            | 26.2           | 28.2           | 未設定                        |
| 曾於               | 22.4             | 23.2             | 24.2            | 26.3           | 28.8           | 未設定                        |
| 肝属               | 24.4             | 24.6             | 25.0            | 26.8           | 27.7           | 未設定                        |
| 熊毛               | 17.7             | 19.4             | 20.4            | 20.6           | 21.9           | 未設定                        |
| 奄美               | 19.9             | 20.0             | 21.2            | 22.3           | 24.1           | 未設定                        |
| 県                | 22.9             | 23.1             | 24.6            | 26.0           | 27.8           | H22年度の出現率の25%減少<br>[H34年度] |