

第13章 福祉・保健医療・衛生・環境

1 福祉	259
(1) 安心して暮らせる地域社会づくり	
(2) 老人福祉	
(3) 障害者福祉	
(4) 児童福祉	
(5) 母子及び寡婦福祉	
(6) 生活保護	
13-1 暮らし安心ネットワークの取り組み状況	261
13-2 群島高齢人口の推移	262
13-3 市町村別100歳以上者の状況	263
13-4 群島老人ホーム入所者数の推移	264
13-5 老人クラブの状況	264
13-6 介護保険指定サービス事業者の状況	265
13-7 介護保険	266
13-8 身体障害者手帳所持状況	268
13-9 知的障害者療育手帳交付状況	269
13-10 児童相談状況	270
13-11 平成23年度市町村別児童相談件数	270
13-12 過去3年間の虐待認定件数	270
13-13 児童の福祉施設入所状況	271
13-14 市町村別保護状況の推移	272
13-15 年度別奄美群島の保護率の推移（人口千分比）	274
13-16 平成23年度市町村別保護率の状況（人口千分比）	274
13-17 市町村別保護費支出状況	275
13-18 群島内の保健・福祉施設一覧	276
13-19 国民健康保険実施状況	286
13-20 後期高齢者医療実施状況	288
13-21 国民年金	289
13-22 全国健康保険協会管掌健康保険・厚生年金保険適用状況	294
2 保健医療・衛生	295
(1) 保健医療	
(2) 衛生	
13-23 医療施設数	296
13-24 診療科目の状況	297
13-25 医療施設等従事者数	298
13-26 巡回診療（県立大島病院）の実施状況	299
13-27 特定健康診査・特定保健指導の実施状況	299
13-28 救急医療体制	300

13-29	離島急患搬送状況	301
13-30	環境衛生施設数	302
13-31	主要死因別死亡者数	303
13-32	感染症発生状況	304
13-33	島別・市町村別水道普及状況	305
13-34	ごみ総排出量の推移	306
13-35	一人1日当たりのごみ排出量の推移	306
13-36	ごみの減量処理率の推移	306
13-37	リサイクル率の推移	306
13-38	非水洗化率の推移	306
3	環 境	307
(1)	ハ ブ	
13-39	ハブ咬傷者発生状況	309
13-40	ハブ咬傷被害の部位	310
13-41	平成24年ハブ買上げ状況	310
(2)	マンダースの防除	311
13-42	奄美大島におけるマンダース捕獲状況	314
13-43	奄美大島におけるマンダース捕獲数及び捕獲努力の経年変化	315
13-44	平成23年度のマンダース捕獲地点	315
(3)	サンゴ礁保全対策	316
13-45	オニヒトデ駆除実績	317

1 福 祉

(1) 安心して暮らせる地域社会づくり

高齢者や障害者の方々が社会の担い手として健やかで、安心して、生き生きとした生活を送ることができる地域社会の実現が求められている。

社会的支援を必要とする方々が、地域で自立して暮らせるよう、行政、地域住民・団体などが連携・協力して見守りや福祉サービスの提供をするため、福祉ネットワーク体制の整備・充実の必要がある。

(2) 老人福祉

群島内の人口の高齢化の推移をみると、総人口に占める65歳以上の人口の割合は、昭和40年で総人口の10.0%であったものが、平成2年には19.2%に、平成22年10月1日の国勢調査では、29.1%に達し、国・県よりも速いスピードで人口の高齢化が進んでいる。

高齢化の要因は高齢人口の増加、出生率の低下等による総人口の減や就職等による稼働年齢層の減などが考えられ、特に高齢人口の増加は高齢者の単身世帯や高齢者夫婦世帯の増加を招くことから、一人暮らしの老人や介護認定において自立と認定された方々等を含め、高齢者が要介護・要支援状態とならないための介護予防・生活支援対策等を進めるとともに、介護サービス基盤の整備などを進めていく必要がある。

(3) 障害者福祉

平成24年3月末現在、群島内における身体障害者手帳所持者数は10,238人、療育手帳所持者数は1,388人、精神保健福祉手帳所持者数は1,296人となっている。

障害者の福祉については、県障害者計画を踏まえ、障害者支援施設などの施設整備はもとより、地域社会の理解と協力のもとで、在宅の障害者の社会参加を積極的に進めることが肝要である。

(4) 児童福祉

平成23年度の群島内における相談件数は865件（市町村受理121件、大島児童相談所受理744件）となっており、相談種別では養護、障害が多い。

虐待認定件数は40件（市町村27件、大島児童相談所13件）で、虐待種別としてはネグレクト（養育怠慢）が多くなっている。被虐待児や虐待者への専門的ケアが必要である。

群島内児童の施設入所状況は、平成24年4月1日現在で197人となっている。

施設の種別としては、児童養護施設、知的障害児施設、重度心身障害児施設への入所が多く、全体の93%を占めている。

なお、児童の生活習慣・躾の問題、家庭における人間関係や学校生活など、児童の養育に関連する様々な問題等に対処するため「家庭児童相談室」を設置し、専属の相談員による相談・援助等を行っている。

(5) 母子及び寡婦福祉

母子・寡婦世帯の経済的・社会的な自立と生活の安定等を図るため、母子・寡婦福祉資金の貸付事業を行っているほか、職業能力の向上や求職活動に関する支援を目的とした母子自立支援員による相談事業などを行っている。

(6) 生活保護

被保護世帯及び人員ともに昭和38年度から昭和55年度まで減少傾向をたどり、昭和56年度から一時上昇し昭和60年度からは再び減少傾向にあったが、平成12年度からは増加に転じている。

なお、町村によっては減少しているところもある。

平成23年度の保護率を見ると、県の平均に比べて依然として高率で、国の約3.0倍、県の約2.7倍となっており、その背景としては、経済的基盤の弱さからくる人口流出と、県の中でも進行の速い高齢化等の社会的要因、郡民所得が国民所得・県民所得と比べ、低位にあることなどの経済的要因が挙げられる。

13-1 くらし安心ネットワークの取り組み状況

資料：大島支庁地域保健福祉課
期日：平成24年3月31日

市町村名	ネットワーク数	ネットワークの単位	ネットワークの実施主体	アドバイザー設置人員
奄美市 (笠利・住用)	27	自治公民館	市	69
大和村	10	〃	村	21
宇検村	14	〃	〃	83
瀬戸内町	30	集落	町	96
龍郷町	20	自治公民館	社協	40
喜界町	34	〃	〃	49
徳之島町	30	民生委員担当地区	〃	128
天城町	14	自治公民館	〃	126
伊仙町	33	〃	〃	100
和泊町	21	〃	町	115
知名町	21	民生委員担当地区	〃	164
与論町	9	自治公民館	〃	30

13-2 群島老齡人口の推移

(ア) 全国比等

資料：大島支庁地域保健福祉課

年次	総人口	65歳以上の人口等			
		実数	総人口に対する比	同左 県	同左 全国
昭和40年	183,471人	18,361人	10.0%	8.5%	6.3%
45	164,114	18,780	11.4	10.1	7.1
50	155,879	20,252	13.0	11.5	7.9
55	156,074	22,116	14.2	12.7	9.1
60	153,062	24,368	15.9	14.2	10.3
平成2年	142,834	27,411	19.2	16.6	12.1
7	135,791	31,153	22.9	19.7	14.6
12	132,315	34,189	25.9	22.6	17.4
17	126,483	35,081	27.7	24.8	20.2
22	118,773	34,613	29.1	26.5	23.0

(注)「国勢調査」

(イ) 対県比

資料：大島支庁地域保健福祉課

年次	群島		県	
	総人口	65歳以上人口	総人口	65歳以上人口
昭和40年	183,471人	18,361人	1,853,541人	157,116人
45	164,114	18,780	1,729,150	174,477
50	155,879	20,252	1,723,902	198,770
55	156,074	22,116	1,784,623	226,853
60	153,062	24,368	1,819,270	257,638
平成2年	142,834	27,411	1,797,824	298,904
7	135,791	31,153	1,794,224	353,857
12	132,315	34,189	1,786,194	403,239
17	126,483	35,081	1,753,179	434,559
22	118,773	34,613	1,706,242	449,692
年次	指数			
昭和40年	100	100	100	100
45	89.4	102.3	93.3	111.0
50	85.0	110.3	93.0	126.5
55	85.1	120.5	96.3	144.4
60	83.4	132.7	98.2	164.0
平成2年	77.9	149.3	97.0	190.2
7	74.0	169.7	96.8	225.2
12	72.1	186.2	96.4	256.7
17	68.9	191.1	94.6	276.6
22	64.7	188.5	92.1	286.2

(注)「国勢調査」

13-3 市町村別100歳以上者の状況

資料：大島支庁地域保健福祉課
期日：各年度9月1日

市町村名	100 歳			101 歳 以 上			合 計		
	男	女	計	男	女	計	男	女	計
昭和60年度	1	4	5	6	10	16	7	14	21
平成7年度	1	23	24	10	36	46	11	59	70
12年度	3	18	21	7	47	54	10	65	75
17年度	1	33	34	8	50	58	9	83	92
21年度	4	45	49	11	80	91	15	125	140
22年度	10	47	57	6	97	103	16	144	160
23年度	2	39	41	7	102	109	9	141	150
24年度	8	41	49	6	100	106	14	141	155
奄美市	4	14	18	1	31	32	5	45	50
大和村	0	0	0	0	3	3	0	3	3
宇検村	0	0	0	0	2	2	0	2	2
瀬戸内町	0	2	2	0	7	7	0	9	9
龍郷町	1	3	4	1	2	3	2	5	7
喜界町	0	4	4	2	9	11	2	13	15
徳之島町	1	3	4	0	8	8	1	11	12
天城町	0	2	2	0	5	5	0	7	7
伊仙町	0	1	1	1	16	17	1	17	18
和泊町	0	5	5	0	9	9	0	14	14
知名町	0	2	2	0	3	3	0	5	5
与論町	2	5	7	1	5	6	3	10	13

(注) 年齢基準日：平成20年度以前は各年9月30日
平成21年度以降は各年9月15日

13-4 群島老人ホーム入所者数の推移

資料：大島支庁地域保健福祉課
期日：各年9月末

年次	区分	養 護 老 人 ホ ー ム		
		公 立	私 立	計
昭 和 55 年		110人	157人	267人
60 年		113	161	274
平 成 7 年		113	162	275
12 年		110	155	265
17 年		109	154	263
22 年		49	215	264
23 年		48	215	263
24 年		45	215	260

13-5 老人クラブの状況

資料：大島支庁地域保健福祉課
期日：各年3月31日

市 町 村 別	ク ラ ブ 数	会 員 数	1 クラブ当たり 会 員 数	クラブ加入率 (60歳以上)
昭 和 60 年	349	19,734人	56.5人	59.1%
平 成 7 年	350	19,590	56.0	48.6
12 年	347	20,661	59.5	49.3
17 年	335	19,746	58.9	46.7
22 年	290	17,468	60.2	40.3
23 年	289	17,068	59.1	39.1
24 年	286	16,537	57.8	38.2
(奄 美 大 島)	138	7,439	53.9	31.8
奄 美 市	72	4,002	55.6	25.9
大 和 村	10	757	75.7	97.9
宇 検 村	11	580	52.7	67.2
瀬 戸 内 町	25	981	39.2	24.1
龍 郷 町	20	1,119	56.0	50.4
(喜 界 島)	40	1,605	40.1	48.0
喜 界 町	40	1,605	40.1	48.0
(徳 之 島)	60	4,506	75.1	47.7
徳 之 島 町	21	2,190	104.3	53.7
天 城 町	14	1,079	77.1	42.9
伊 仙 町	25	1,237	49.5	43.3
(沖 永 良 部 島)	40	2,509	62.7	49.2
和 泊 町	17	902	53.1	34.7
知 名 町	23	1,607	69.9	64.3
(与 論 島)	8	478	59.8	23.9
与 論 町	8	478	59.8	23.9

(注) 1 加入率算定高齢者数は、昭和60年、平成7年、平成24年は「国勢調査」、その他については、住民基本台帳
2 奄美大島には、加計呂麻島、請島、与路島を含む。

13-6 介護保険指定サービス事業者の状況

資料：大島支庁地域保健福祉課
 期日：平成24年10月1日

	奄 美 市	大 和 村	宇 検 村	瀬 戸 内 町	龍 郷 町	喜 界 町	徳 之 島 町	天 城 町	伊 仙 町	和 泊 町	知 名 町	与 論 町	合 計
訪問介護	25	1	2	6	3	2	4	4	3	3	2	1	56
訪問入浴介護	3				1	1	1		1	1	1	1	10
訪問看護	47	2	1	9	4	6	8	3	2	3	5	3	93
訪問リハビリテーション	35	2		7	3	5	8	2	2	3	5	3	75
通所介護	16	1	2	5	2	2	3	1	2	3	3	2	42
通所リハビリテーション	11			2	1	1	3	1	1	2	1	1	24
短期入所生活介護	5	1	1	2	2	1	2	1	1	1	1	1	19
短期入所療養介護	2			1	1	1		1		1	1	1	9
小規模多機能				1					1		3		5
認知症対応型共同生活介護	7			2	1	1	2	2	1	3	2	1	22
認知症対応型通所介護					1	1			1				3
特定施設入所者生活介護	2			1		1							4
地域密着型特定施設入居者生活介護							1		1	1			3
福祉用具貸与	5					1	3	1				1	11
特定福祉用具販売	5					1	3	2				1	12
居宅介護支援	24	1	2	8	3	3	3	3	1	5	3	3	59
指定介護老人福祉施設	5	1	1	2	2	1	2	1	1	1	1	1	19
介護老人保健施設	2			1	1		1	1		1		1	8
指定介護療養型医療施設						1					1		2
合 計	194	9	9	47	25	29	44	23	18	28	29	21	476

(注) 件数には、みなし指定機関等の件数を含む。

13-7 介護保険

平成22年度市町村別状況

市町村名	人口	第1号被 保険者①	第1号被保険者認定者数								
			要支援1	要支援2	計	経過的 要介護	要介護1	要介護2	要介護3	要介護4	要介護5
総数	119,503	34,416	1,015	1,027	2,042	—	1,096	1,243	968	1,068	1,002
(奄美大島)	66,228	18,241	713	614	1,327	—	591	684	522	586	516
奄美市	46,435	11,840	506	431	937	—	369	402	318	370	327
大和村	1,746	619	16	19	35	—	9	29	32	22	21
宇検村	1,953	720	24	14	38	—	27	25	19	25	19
瀬戸内町	9,941	3,333	123	107	230	—	119	163	95	128	116
龍郷町	6,153	1,729	44	43	87	—	67	65	58	41	33
(喜界島)	8,142	2,698	43	69	112	—	63	87	73	90	72
喜界町	8,142	2,698	43	69	112	—	63	87	73	90	72
(徳之島)	25,906	7,723	114	204	318	—	234	276	230	233	252
徳之島町	11,996	3,228	42	78	120	—	108	100	102	86	112
天城町	6,687	2,077	15	35	50	—	49	90	58	68	68
伊仙町	7,223	2,418	57	91	148	—	77	86	70	79	72
(沖永良部島)	13,763	4,096	109	83	192	—	157	149	100	111	111
和泊町	7,124	2,118	63	35	98	—	92	72	46	62	61
知名町	6,639	1,978	46	48	94	—	65	77	54	49	50
(与論島)	5,464	1,658	36	57	93	—	51	47	43	48	51
与論町	5,464	1,658	36	57	93	—	51	47	43	48	51

(注) 資料の出典：人口は、平成23年3月31日現在。(平成23年群島福祉の概要より)

第1号被保険者認定者数は、平成22年度介護保険事業状況報告(年報)より
他は、平成22年度介護保険事業状況報告年報の概要より(介護福祉課作成)

資料：大島支庁地域保健福祉課

計	合計 ②	②/① (%)	介護保険支出額（百万円）				第1号被保険者1人 あたりの支給額(円)	保険料 (円)	市町村名
			在宅	地域密着型	施設	計			
5,377	7,419	21.6	4,767	976	4,727	10,470	—	—	総 数
2,899	4,226	23.2	2,846	304	2,574	5,724	—	—	(奄 美 大 島)
1,786	2,723	23.0	1,906	211	1,574	3,691	305,582	5,100	奄 美 市
113	148	23.9	80	—	125	205	332,315	4,970	大 和 村
115	153	21.3	97	2	127	226	308,393	5,000	宇 検 村
621	851	25.5	536	41	549	1,126	333,788	4,500	瀬 戸 内 町
264	351	20.3	227	50	199	476	270,061	4,000	龍 郷 町
385	497	18.4	309	30	297	636	230,862	3,900	(喜 界 島)
385	497	18.4	309	30	297	636	230,862	3,900	喜 界 町
1,225	1,543	20.0	1,074	345	994	2,413	—	—	(徳 之 島)
508	628	19.5	457	135	385	977	294,717	4,400	徳 之 島 町
333	383	18.4	261	56	341	658	311,755	4,200	天 城 町
384	532	22.0	356	154	268	778	313,201	4,200	伊 仙 町
628	820	20.0	436	272	528	1,236	—	—	(沖 永 良 部 島)
333	431	20.3	233	114	336	683	315,889	4,212	和 泊 町
295	389	19.7	203	158	192	553	273,512	4,100	知 名 町
240	333	20.1	102	25	334	461	273,416	4,050	(与 論 島)
220	333	20.1	102	25	334	461	273,416	4,050	与 論 町

13-8 身体障害者手帳所持状況

資料：大島支庁地域保健福祉課
 期日：各年度3月31日

障害名 手帳所持 状況 市町村名	視覚障害		聴覚障害		言語機能障害		肢体不自由		内部障害		計	
	手帳所持 人員	当該 年度交 付人員	手帳所持 人員	当該 年度交 付人員	手帳所持 人員	当該 年度交 付人員	手帳所持 人員	当該 年度交 付人員	手帳所持 人員	当該 年度交 付人員	手帳所持 人員	当該 年度交 付人員
昭和50年度	1,652	128	995	58	33		2,799	214	42	15	5,521	415
60	1,679	66	1,236	45	51	5	3,544	191	502	80	7,012	387
平成7年度	1,666	28	1,390	65	132	9	4,232	280	1,153	156	8,573	538
17	1,333	29	1,471	99	134	12	4,899	278	2,103	194	9,940	612
19	1,182	34	1,427	85	126	4	4,799	322	2,169	223	9,703	668
20	1,195	39	1,481	95	124	2	4,952	277	2,286	222	10,038	635
21	1,211	41	1,528	85	124	5	5,086	290	2,395	182	10,344	603
22	1,219	38	1,545	72	126	4	5,169	277	2,474	201	10,533	592
23	1,122	30	1,489	80	127	11	5,080	308	2,420	195	10,238	624
(奄美大島)	632	17	941	54	90	6	2,718	170	1,400	117	5,781	364
奄美市	358	14	603	37	57	5	1,893	140	922	69	3,833	265
大和村	15		26		2		57	4	45	5	145	9
宇検村	15		31	2	3	1	69	3	47	3	165	9
瀬戸内町	193	1	188	8	22		507	15	257	30	1,167	54
龍郷町	51	2	93	7	6		192	8	129	10	471	27
(喜界島)	72	3	73	2	5	1	299	24	127	13	576	43
喜界町	72	3	73	2	5	1	299	24	127	13	576	43
(徳之島)	292	7	241	9	23	4	1,250	70	477	36	2,283	126
徳之島町	97	3	78	3	12	4	504	27	192	19	883	56
天城町	95	1	78	5	5		364	16	137	7	679	29
伊仙町	100	3	85	1	6		382	27	148	10	721	41
(沖永良部島)	96	1	126	8	5		564	29	277	24	1,068	62
和泊町	47		54	4	4		279	17	136	13	520	34
知名町	49	1	72	4	1		285	12	141	11	548	28
(与論島)	30	2	108	7	4		249	15	139	5	530	29
与論町	30	2	108	7	4		249	15	139	5	530	29

13-9 知的障害者療育手帳交付状況

資料：大島支庁地域保健福祉課
 期日：各年度3月31日

障害程度 年齢区分 市町村名	A1		A2		A	B1		B2		B	計		
	18歳 未満	18歳 以上	18歳 未満	18歳 以上	18歳 以上	18歳 未満	18歳 以上	18歳 未満	18歳 以上	18歳 以上	18歳 未満	18歳 以上	小計 人員
昭和60年度	49		100		76	152		60		70	507		
平成7年度	37	126	36	211	16	41	291	33	133	10	147	787	934
平成17年度	35	214	52	280	7	51	333	33	205	6	171	1,045	1,216
平成20年度	36	249	55	285	6	41	372	36	225	6	168	1,143	1,311
平成21年度	30	254	47	302	4	42	377	38	222	6	157	1,165	1,322
平成22年度	29	262	46	316	4	50	383	36	225	6	161	1,196	1,357
平成23年度	31	268	49	321	4	61	384	50	214	6	191	1,197	1,388
(奄美大島)	11	139	34	163	1	36	201	29	130	4	110	638	748
奄美市	9	94	23	105		28	135	23	77	2	83	413	496
大和村		4		4			2		4			14	14
宇検村		5		8	1	2	11		5		2	30	32
瀬戸内町	2	23	4	35			3	29	4	34	2	13	123
龍郷町		13	7	11			3	24	2	10		12	58
(喜界島)	2	25	3	19		5	28	1	19		11	91	102
喜界町	2	25	3	19		5	28	1	19		11	91	102
(徳之島)	9	60	7	85	2	14	100	12	33	1	42	281	323
徳之島町	4	25	3	36			7	50	4	6		18	117
天城町	4	14	1	18			2	20	4	9	1	11	62
伊仙町	1	21	3	31	2	5	30	4	18		13	102	115
(沖永良部島)	3	31	2	37	1	5	38	6	22	1	16	130	146
和泊町	2	17	1	17	1	3	17	4	10	1	10	63	73
知名町	1	14	1	20			2	21	2	12		6	67
(与論島)	6	13	3	17		1	17	2	10		12	57	69
与論町	6	13	3	17		1	17	2	10		12	57	69

13-10 児童相談状況

資料：大島児童相談所

年 度	総 数	養 護 相 談	保 健 相 談	障 害 相 談						非行相談			育 成 相 談				そ の 他 の 相 談	
				肢 体 不 自 由 相 談	視 聴 覚 ・ 言 語 障 害 相 談	重 症 心 身 障 害 相 談	知 的 障 害 相 談	自 閉 症 相 談	計	ぐ 犯 行 為 相 談	触 法 行 為 等 相 談	計	不 登 校 相 談	性 格 行 動 相 談	適 性 相 談	し つ け 相 談		計
21	805	326	1	3	11	28	212	6	260	16	19	35	53	51	1	33	138	45
22	784	323	1	11	17	20	175	7	230	31	21	52	43	67	3	16	129	49
23	865	346	20	6	12	17	225	6	266	23	20	43	64	57	9	4	134	56

※ 各市町村で受理した相談件数も含む。

13-11 平成23年度市町村別児童相談件数

資料：大島児童相談所

区分 年度	奄 美 市	大 和 村	宇 検 村	瀬 戸 内 町	龍 郷 町	喜 界 町	徳 之 島 町	天 城 町	伊 仙 町	和 泊 町	知 名 町	与 論 町	管 外	合 計
23	453	9	7	55	49	30	56	41	34	35	25	40	31	865

13-12 過去3年間の虐待認定件数

資料：大島児童相談所

区分 年度	身 体 的 虐 待	性 的 虐 待	ネ グ レ ク ト	心 理 的 虐 待	計
21	10	0	18	0	28
22	5	0	18	5	28
23	7	2	29	2	40

※ 各市町村で認定した虐待件数も含む。

13-13 児童の福祉施設入所状況

資料：大島児童相談所

施設 年 別	児 童 養護施設	児童自立 支援施設	盲ろうあ 児 施 設	乳 児 院	知 障 害 的 施 害 児 設	情緒障害 児短期治 療 施 設	肢体不自 由児施設	重 心 障 害 児 施 設	自 立 援 助 ホ ー ム	計
昭和40. 8. 31	87	12	23	21	9	2	13			167
51. 3. 31	89	13	33	19	109	4	40	39		346
56. 3. 31	105	6	19	10	83	10	33	29		295
60. 3. 31	117	5	7	20	89	10	27	25		300
平成 7. 4. 1	97	10	4	12	79	6	9	50		267
12. 4. 1	91	8	2	6	62	-	8	51		228
17. 4. 1	103	3	3	2	51	2	2	47		213
21. 4. 1	106			1	53	2	3	45		210
22. 4. 1	89	1		2	57	2	4	43		198
23. 4. 1	86	2		2	52	2	2	43	3	192
24. 4. 1	91	1		4	51	3	4	42	1	197
(奄美大島)	68	1		4	26	2	1	21	1	124
奄 美 市	51			4	18	2	1	19	1	96
大 和 村	4									4
宇 検 村					1					1
瀬 戸 内 町	6	1			6					13
龍 郷 町	7				1			2		10
(喜界島)					6		2	1		9
喜 界 町					6		2	1		9
(徳之島)	18				9		1	13		41
徳 之 島 町	4				3		1	5		13
天 城 町	8				3			3		14
伊 仙 町	6				3			5		14
(沖永良部島)	4				9	1		7		21
和 泊 町	4				3	1		5		13
知 名 町					6			2		8
(与論島)	1				1					2
与 論 町	1				1					2

13-14 市町村別保護状況の推移

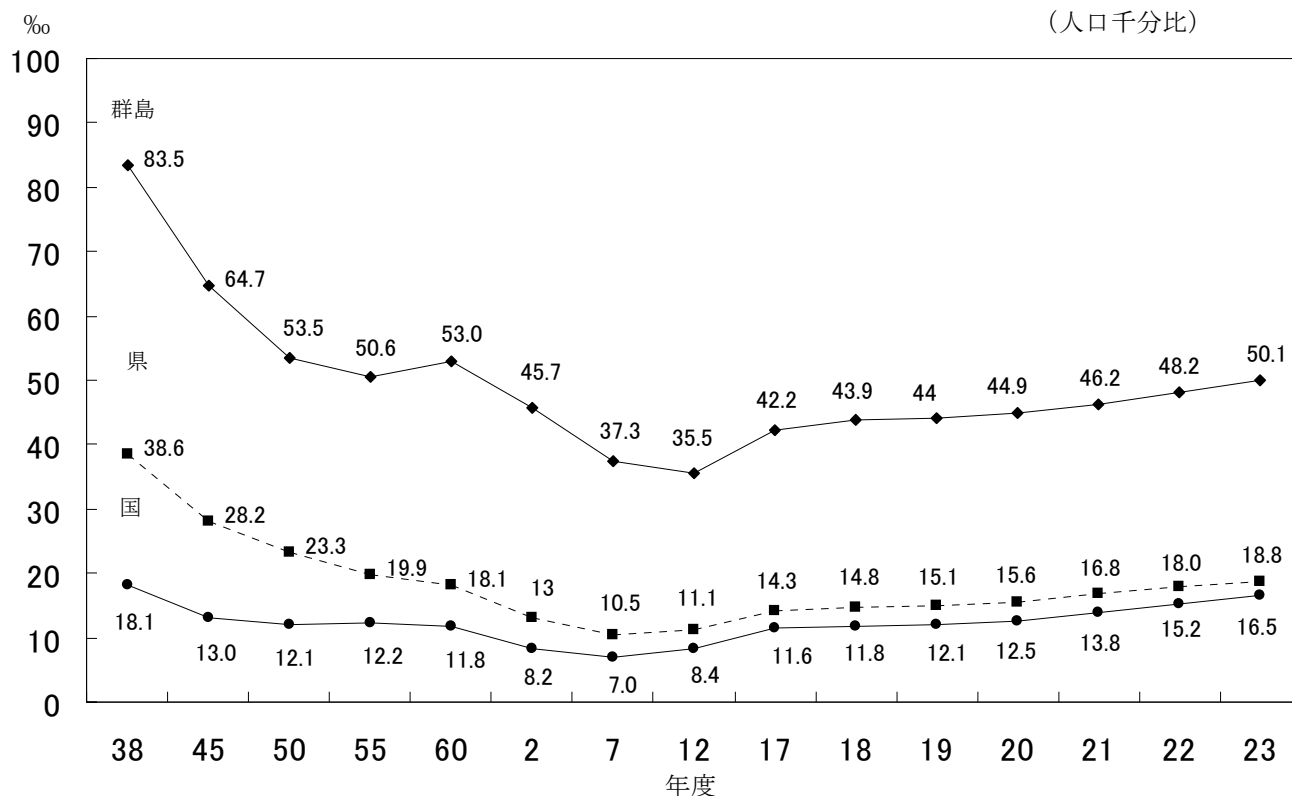
年度 区分 市町村名	平成12年度				平成17年度			
	総人口	被保護世帯	被保護人員	保護率	総人口	被保護世帯	被保護人員	保護率
	(月平均)	(月平均)	(月平均)	千分比	(月平均)	(月平均)	(月平均)	千分比
(奄美大島)	73,638	2,126	3,368	45.7	70,413	2,627	3,988	56.6
奄美市	-	-	-	-	-	-	-	-
名瀬市	42,939	1,354	2,192	51.0	41,031	1,656	2,547	62.1
住用村	1,894	46	75	39.7	1,770	57	89	50.2
笠利町	6,842	131	200	29.2	6,796	167	248	36.5
大和村	2,089	74	123	59.0	2,010	100	134	66.8
宇検村	2,248	19	25	11.3	2,050	32	37	17.9
瀬戸内町	11,662	411	621	53.2	10,762	478	732	68.0
龍郷町	5,964	91	132	22.1	5,994	138	201	33.5
(喜界島)	9,017	121	145	16.1	8,578	119	135	15.7
喜界町	9,017	121	145	16.1	8,578	119	135	15.7
(徳之島)	28,074	631	931	33.1	27,142	671	940	34.6
徳之島町	13,119	280	419	31.9	12,902	287	401	31.1
天城町	7,151	159	235	32.9	7,027	167	223	31.7
伊仙町	7,804	192	277	35.5	7,213	217	317	43.9
(冲永良部島)	15,126	113	152	10.1	14,543	131	178	12.3
和泊町	7,702	44	54	7.0	7,444	57	75	10.1
知名町	7,419	69	97	13.1	7,100	74	103	14.5
(与論島)	6,059	62	87	14.4	5,721	68	88	15.4
与論町	6,059	62	87	14.4	5,721	68	88	15.4
奄美群島	131,929	3,054	4,683	35.5	126,397	3,616	5,330	42.2
鹿児島県	1,784,479	13,844	19,808	11.1	1,752,992	17,794	25,099	14.3
全 国	126,926,000	750,181	1,072,241	8.4	127,768,000	1,041,508	1,475,838	11.6

- (注) 1 停止中の世帯と人員を含む。
 2 奄美大島には、加計呂麻島、請島、与路島を含む。
 3 保護率千分比は、被保護人員と総人口（各月推計人口）の年度数値により算出したものである。
 4 四捨五入のため各計は一致しない。
 5 全国の数値は、平成24年3月分生活保護速報（厚生労働省社会・援護局保護課）による。

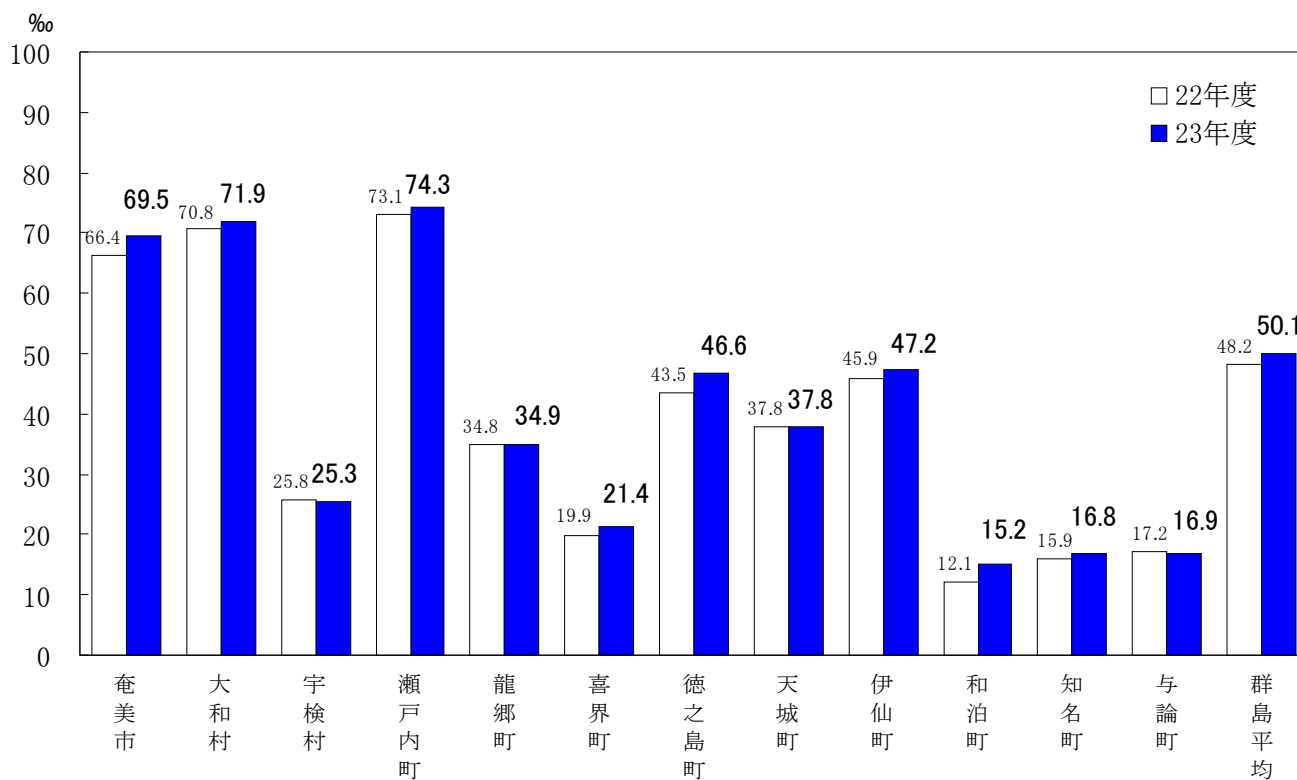
資料：大島支庁地域保健福祉課

平成 22 年 度				平成 23 年 度			
総 人 口	被保護世帯	被保護人員	保 護 率	総 人 口	被保護世帯	被保護人員	保 護 率
(月平均)	(月平均)	(月平均)	千分比	(月平均)	(月平均)	(月平均)	千分比
65,978	2,884	4,187	63.5	64,957	2,952	4,273	65.8
46,356	2,109	3,079	66.4	45,563	2,176	3,168	69.5
-	-	-	-	-	-	-	-
-	-	-	-	-	-	-	-
-	-	-	-	-	-	-	-
1,826	92	129	70.8	1,709	88	123	71.9
1,915	35	49	25.8	1,920	32	49	25.3
9,834	503	718	73.1	9,700	512	721	74.3
6,048	144	211	34.8	6,065	145	212	34.9
8,103	131	161	19.9	8,027	139	172	21.4
8,103	131	161	19.9	8,027	139	172	21.4
25,293	769	1,080	42.7	25,310	797	1,127	44.5
12,054	349	525	43.5	11,987	371	559	46.6
6,547	185	248	37.8	6,559	181	248	37.8
6,693	236	307	45.9	6,765	245	320	47.2
13,891	154	194	13.9	13,708	169	219	16.0
7,188	71	87	12.1	7,027	82	107	15.2
6,702	83	107	15.9	6,681	86	113	16.8
5,361	71	92	17.2	5,306	70	90	16.9
5,361	71	92	17.2	5,306	70	90	16.9
118,626	4,008	5,714	48.2	117,308	4,127	5,880	50.1
1,704,438	22,077	30,677	18.0	1,698,596	23,057	31,913	18.8
128,057,000	1,410,049	1,952,063	15.2	127,650,000	1,528,381	2,108,096	16.5

13-15 年度別奄美群島の保護率の推移（人口千分比）



13-16 平成23年度市町村別保護率の状況（人口千分比）



13-17 市町村別保護費支出状況

資料：大島支庁地域保健福祉課
単位：千円

区分 市町村別	生活扶助	住宅扶助	教育扶助	介護扶助	出産扶助	葬祭扶助	医療扶助	生業扶助	計
昭和50年度	1,055,185	77,751	76,443	—	128	3,659	1,213,648	2,432	2,429,246
60	2,461,029	279,091	111,023	—	2,002	7,224	3,052,000	3,041	5,915,412
平成7年度	2,018,868	346,894	61,917	—	2,318	6,837	3,106,893	1,772	5,545,498
17	2,257,892	460,334	40,007	158,259	3,696	11,405	4,495,795	23,360	7,450,747
21	2,337,570	531,202	56,316	202,016	3,752	9,594	4,836,476	30,711	8,007,638
22	2,506,876	568,568	55,585	195,669	2,548	14,360	5,185,495	33,209	8,562,310
23	2,558,469	596,084	55,153	153,222	3,560	17,453	5,257,233	31,185	8,672,358
(奄美大島)	1,848,338	501,158	41,116	131,539	2,666	14,564	3,918,923	24,586	6,482,890
奄美市	1,418,868	422,828	31,644	96,214	1,501	11,202	2,905,018	15,731	4,903,006
大和村	48,083	6,166	422	4,924	0	745	110,430	886	171,656
宇検村	19,919	1,568	608	1,641	0	209	49,204	370	73,518
瀬戸内町	289,241	59,390	5,526	24,381	806	1,696	724,050	5,149	1,110,239
龍郷町	72,226	11,207	2,917	4,379	358	713	130,221	2,450	224,471
(喜界島)	78,320	7,015	1,082	5,288	0	0	156,634	393	248,731
喜界町	78,320	7,015	1,082	5,288	0	0	156,634	393	248,731
(徳之島)	484,804	68,318	10,953	1,273	172	2,471	909,922	5,216	1,483,129
徳之島町	247,272	45,434	7,114	224	172	1,358	383,039	3,879	688,491
天城町	103,654	8,572	1,392	237	0	691	249,544	549	364,639
伊仙町	133,877	14,312	2,447	812	0	423	277,340	788	429,998
(沖永良部島)	107,791	14,877	1,439	10,977	722	417	186,453	740	323,416
和泊町	51,850	7,826	738	9,812	395	417	77,003	173	148,213
知名町	55,942	7,051	702	1,165	327	0	109,450	567	175,203
(与論島)	39,215	4,717	563	4,145	0	0	85,301	251	134,192
与論町	39,215	4,717	563	4,145	0	0	85,301	251	134,192

(注) 1 四捨五入のため各計は一致しない。
2 奄美大島には、加計呂麻島、請島、与路島を含む。

13-18 群島内の保健・福祉施設一覧

資料：大島支庁地域保健福祉課
期日：平成24年10月1日

施設の名称(箇所数)	名称	定員	所 在 市町村名	電話番号	設置主体	開 設 年月日
高齢者保健福祉施設	特別養護老人ホーム (介護老人福祉施設) (19)	奄美佳南園	奄美市	0997-52-8688	(社福) 聖隷福祉事業団	S49. 5. 10
	笠寿園	50	奄美市	0997-63-0488	(社福) 愛誠会	H23. 4. 1
	めぐみの園	50	奄美市	0997-54-9211	(社福) 聖嬰会	S63. 4. 1
	住用の園	50	奄美市	0997-56-2102	(社福) 恵寧会	H 6. 11. 1
	芦穂の里	50	奄美市	0997-54-6001	(社福) 愛誠会	H 9. 4. 1
	大和の園	50	大和村	0997-58-3316	大和村	S60. 5. 1
	虹の園	50	宇検村	0997-67-2288	(社福) 緑虹会	H 4. 10. 1
	奄美の園	55	瀬戸内町	0997-72-0892	(社福) 聖母会	S47. 4. 12
	加計呂麻園	55	瀬戸内町	0997-76-0808	(社福) 奄美慈敬会	H 8. 10. 1
	愛寿園	50	龍郷町	0997-62-2175	(社福) 竜泉会	S61. 4. 1
	龍郷の里	50	龍郷町	0997-62-4500	(社福) 陵風会	H19. 4. 1
	喜界町立喜界園	80	喜界町	0997-65-0294	喜界町	S50. 5. 1
	徳寿園	80	徳之島町	0997-83-1551	(社福) 徳之島愛心会	H23. 4. 1
	南風園	30	徳之島町	0997-84-0811	(社福) 奄美同仁会	H13. 4. 8
	天寿園	50	天城町	0997-85-3384	(社福) 普門会	S57. 4. 1
	仙寿の里	50	伊仙町	0997-86-3191	(社福) 伊仙町社会福祉協議会	H13. 4. 1
	しらゆりの園	55	和泊町	0997-92-1825	(社福) 鹿児島黒潮会	S52. 5. 1
	さくら園	50	知名町	0997-93-5151	(社福) ともお会	H 6. 12. 1
	ヨロン園	55	与論町	0997-97-2285	(社福) 光与会	S51. 6. 1
		計	1,040			
軽費老人ホーム(B型) (1)	たかもり寮	50	奄美市	0997-52-9508	奄美市	S49. 10. 1
ケアハウス (1)	いこいの里	22	徳之島町	0997-84-0811	(社福) 奄美同仁会	H10. 1. 22
老人デイサービスセンター (42)	めぐみの園デイサービスセンター	-	奄美市	0997-54-9211	(社福) 聖嬰会	S63. 8. 16
	奄美佳南園デイサービスセンター	-	奄美市	0997-52-8662	(社福) 聖隷福祉事業団	H 5. 2. 1
	デイサービスセンター住用の園	-	奄美市	0997-56-2102	(社福) 恵寧会	H 6. 12. 1
	奄美佳南園春日 デイサービスセンター	-	奄美市	0997-54-3200	(社福) 聖隷福祉事業団	H 8. 11. 1
	芦穂の里デイサービスセンター	-	奄美市	0997-54-6002	(社福) 愛誠会	H 9. 6. 1
	あおぞらデイサービス	-	奄美市	0997-53-2863	(有) シダマ薬局	H14. 8. 22
	デイサービスきらら	-	奄美市	0997-54-2726	(有) ケアセンター・きらら	H16. 9. 27
	奄美市社協笠利通所介護事業所	-	奄美市	0997-63-2299	(社福) 奄美市社会福祉協議会	H18. 3. 20
	奄美市社協名瀬通所介護事業所	-	奄美市	0997-52-9386	(社福) 奄美市社会福祉協議会	H18. 3. 20
	わんわんデイサービス	-	奄美市	0997-57-7852	(有) わんわんネット	H18. 9. 28
	デイサービスほたる	-	奄美市	0997-63-1298	(有) 翔	H20. 12. 11
	通所介護事業所ハピネス浦上	-	奄美市	0997-57-7555	(社福) 緑虹会	H21. 2. 9
	デイサービスセンターしおさい	-	奄美市	0997-57-6551	(株) ヤマトケアサービス	H23. 7. 11
	デイサービスセンターてて	-	奄美市	0997-63-8782	(株) ケアサービスてて	H23. 10. 1
	デイサービスなんり	-	奄美市	0997-69-3229	(有) 南里	H23. 11. 15
	デイサービス朝仁	-	奄美市	0997-54-2223	社会医療法人鹿児島愛心会	H21. 12. 1
	社会福祉法人大和村社会福祉 協議会通所介護事業所	-	大和村	0997-58-3434	(社福) 大和村社会福祉協議会	H 5. 5. 24
	通所介護事業所虹の園	-	宇検村	0997-67-2288	(社福) 緑虹会	H 4. 11. 1
	やけうちの里 デイサービスセンター	-	宇検村	0997-67-2295	(社福) 宇検村社会福祉協議会	H 8. 11. 1
	奄美の園指定通所介護事業所	-	瀬戸内町	0997-72-0892	(社福) 聖母会	H 5. 10. 1
	加計呂麻園通所介護事業所	-	瀬戸内町	0997-76-0808	(社福) 奄美慈敬会	H 8. 12. 1
	デイサービスセンターほこらしや	-	瀬戸内町	0997-73-2717	NPO法人かけろまホットネット	H23. 9. 1
	加計呂麻徳洲会介護センター	-	瀬戸内町	0997-75-0115	医療法人徳洲会	H23. 7. 1
デイサービスセンターつむぎ	-	瀬戸内町	0997-73-7171	医療法人馨和会	H23. 9. 1	

施設の名称(箇所数)	名称	定員	所 在 市町村名	電話番号	設置主体	開 設 年月日	
高齢者保健福祉施設	老人デイサービスセンター (42)	愛寿園デイサービスセンター	— 龍 郷 町	0997-62-5031	(社福) 竜泉会	H 5. 3. 1	
		どうくさあや館 デイサービスセンター	— 龍 郷 町	0997-62-5408	(社福) 龍郷町社会福祉協議会	H16. 4. 12	
		喜界町老人デイサービスセンター 喜界園	— 喜 界 町	0997-65-2991	喜界町	H 8. 3. 1	
		有限会社聖愛の里	— 喜 界 町	0997-55-3240	(有) 聖愛の里	H15. 3. 19	
		社会福祉法人徳之島町社会福祉 協議会通所介護事業所	— 徳之島町	0997-83-1205	(社福) 徳之島町社会福祉協議会	H 7. 10. 1	
		デイサービスセンター南風園	— 徳之島町	0997-84-0811	(社福) 奄美同仁会	H13. 4. 4	
		東天城クリニック	— 徳之島町	0997-84-0082	社会医療法人鹿児島愛心会	H23. 6. 1	
		天城町社会福祉協議会 デイサービスセンター	— 天 城 町	0997-85-5093	(社福) 天城町社会福祉協議会	H 4. 4. 1	
		ここにこ指定通所介護事業所	— 伊 仙 町	0997-86-3344	(社福) 徳之島福祉会	H12. 4. 21	
		特別養護老人ホーム仙寿の里 通所介護事業所	— 伊 仙 町	0997-86-3191	(社福) 伊仙町社会福祉協議会	H13. 3. 30	
		しらゆりの園通所介護事業所	— 和 泊 町	0997-92-0059	(社福) 鹿児島黒潮会	H 6. 3. 28	
		社会福祉法人和泊町社会福祉 協議会通所介護事業所	— 和 泊 町	0997-92-2299	(社福) 和泊町社会福祉協議会	H12. 2. 18	
		デイサービスセンター ここにこ	— 和 泊 町	0997-81-4137	医療法人山由会	H19. 3. 1	
		さくら園デイサービスセンター	— 知 名 町	0997-93-5151	(社福) ともお会	H 7. 3. 1	
		社会福祉法人知名町社会福祉 協議会通所介護事業所	— 知 名 町	0997-93-5261	(社福) 知名町社会福祉協議会	H18. 3. 27	
		憩いの森ゆきさや	— 知 名 町	0997-93-2463	(株) 憩いの森	H21. 3. 5	
		社会福祉法人与論町社会福祉 協議会通所介護事業所	— 与 論 町	0997-97-5042	(社福) 与論町社会福祉協議会	H 8. 1. 2	
		医療法人沖繩徳洲会 与論徳洲会病院	— 与 論 町	0997-97-2511	医療法人沖繩徳洲会	H12. 2. 29	
	在宅介護支援センター (10)		奄美佳南園在宅介護支援センター	— 奄 美 市	0997-54-2099	(社福) 聖隷福祉事業団	H 5. 2. 1
			めぐみの園在宅介護支援センター	— 奄 美 市	0997-54-9961	(社福) 聖嬰会	H 6. 9. 1
		住用の園在宅介護支援センター	— 奄 美 市	0997-56-2103	(社福) 恵寧会	H 7. 1. 5	
		在宅介護支援センター虹の丘	— 奄 美 市	0997-54-8907	社団法人大島郡医師会	H 7. 12. 1	
		在宅介護支援センターふれあい	— 奄 美 市	0997-52-9719	医療法人愛郷会	H 8. 7. 1	
		芦穂の里在宅介護支援センター	— 奄 美 市	0997-54-6006	(社福) 愛誠会	H 9. 4. 1	
		奄美市社会福祉協議会 在宅介護支援センター	— 奄 美 市	0997-52-3690	(社福) 奄美市社会福祉協議会	H12. 1. 1	
		奄美の園在宅介護支援センター	— 瀬戸内町	0997-72-4090	瀬戸内町	H11. 4. 1	
		徳之島町在宅介護支援センター	— 徳之島町	0997-83-2265	(社福) 徳之島町社会福祉協議会	H10. 1. 1	
		伊仙町在宅介護支援センター	— 伊 仙 町	0997-86-4194	(社福) 伊仙町社会福祉協議会	H13. 4. 1	
生活支援ハウス (1)	国保高齢者保健福祉支援センター ふれ愛の郷	7	奄 美 市	0997-63-2299	奄美市	H10. 4. 1	
介護老人保健施設 (8)		虹の丘	100	奄 美 市	0997-54-8888	社団法人大島郡医師会	H 7. 12. 22
		介護老人保健施設アマンデー	70	奄 美 市	0997-63-1555	医療法人碧山会	H15. 10. 31
		せとうち	60	瀬戸内町	0997-73-1155	奄美医療生活協同組合	H10. 10. 1
		介護老人保健施設秋名の郷	80	龍 郷 町	0997-62-4111	社会医療法人鹿児島愛心会	H20. 12. 1
		介護老人保健施設サザンコート	29	徳之島町	0997-82-0002	医療法人南溟会	H23. 10. 1
		愛心園	100	天 城 町	0997-85-5501	医療法人徳洲会	H 8. 10. 4
		沖永良部寿恵苑	67	和 泊 町	0997-92-3691	医療法人慈心会	H 3. 8. 8
		風花苑	88	与 論 町	0997-97-5011	医療法人龍美会	H11. 2. 15
	計	594					

施設の名称(箇所数)	名称	定員 又は 病床 数	所 在 市町村名	電話番号	設置主体	開 設 年月日	
高齢者保	指定介護療養型医療施設 (2)	医療法人徳洲会喜界徳洲会病院	18	喜 界 町	0997-65-1100	医療法人徳洲会	
		医療法人徳洲会 沖永良部徳洲会病院	21	知 名 町	0997-93-3000	医療法人徳洲会	
		計 (病床数)	39				
福祉施設	指定訪問看護ステーション (8)	生協訪問看護ステーションあまみ	—	奄 美 市	0997-57-7171	奄美医療生活協同組合	H 8. 5. 21
		奄美市訪問看護ステーション「ふれ愛」	—	奄 美 市	0997-55-2805	奄美市	H10. 3. 31
		訪問看護ステーションイルカ	—	奄 美 市	0997-57-6750	公益財団法人慈愛会	H14. 11. 28
		大島郡医師会 訪問看護ステーション	—	奄 美 市	0997-55-6251	社団法人大島郡医師会	H18. 3. 20
		ハートリハ奄美訪問看護ステーション	—	奄 美 市	0997-53-7001	(株)和月	H24. 2. 1
		名瀬徳洲会訪問看護ステーション	—	奄 美 市	0997-54-2285	医療法人徳洲会	H24. 10. 1
		寿老園訪問看護ステーション	—	瀬戸内町	0997-72-3364	(社福)潤生会	H19. 4. 1
		訪問看護ステーション龍郷社協	—	龍 郷 町	0997-62-5409	(社福)龍郷町社会福祉協議会	H16. 4. 12
	養護老人ホーム (5)	養護老人ホームなぎさ園	60	奄 美 市	0997-55-6001	(社福)蒼寿園	H20. 4. 1
		寿老園	50	瀬戸内町	0997-72-3364	(社福)潤生会	S54. 6. 15
愛寿園		55	龍 郷 町	0997-62-5800	(社福)竜泉会	S49. 5. 1	
徳之島老人ホーム		50	伊 仙 町	0997-86-2149	(社福)徳之島福祉会	S41. 8. 1	
知名町立長寿園		50	知 名 町	0997-93-2268	知名町	S45. 7. 25	
		計	265				
老人福祉センター等	老人福祉センター (4)	大和村老人福祉センター (A)	—	大 和 村	0997-58-3434	大和村	S58. 4. 1
		喜界町老人福祉センター (A)	—	喜 界 町	0997-65-0449	喜界町	S60. 4. 1
		天城町老人福祉センター (A)	—	天 城 町	0997-85-5093	天城町	S57. 4. 1
		知名町老人福祉センター (A)	—	知 名 町	0997-93-4535	知名町	S56. 4. 1
	その他 (1)	奄美市老人福祉会館	—	奄 美 市	0997-52-9386	奄美市	S49. 7. 1
認知症対応型共同生活介護事業 (22)	グループホーム美笠	9	奄 美 市	0997-63-2200	インターナショナル・ホスピタル・サービス(株)	H16. 12. 8	
	グループホーム虹の丘	9	奄 美 市	0997-54-8888	社団法人大島郡医師会	H17. 1. 12	
	グループホームわせ	18	奄 美 市	0997-56-2088	(社福)陵風会	H17. 8. 3	
	グループホームねせぶ	18	奄 美 市	0997-55-6650	(有)マエダ	H17. 9. 2	
	グループホーム芦穂の里	18	奄 美 市	0997-57-7705	(社福)愛誠会	H18. 6. 1	
	グループホームゆい	18	奄 美 市	0997-55-2278	(有)笑風会	H19. 6. 1	
	グループホームあすか	18	奄 美 市	0997-55-7155	医療法人鹿児島愛心会	H20. 12. 1	
	グループホームひまわり	9	瀬戸内町	0997-73-1311	(社福)潤生会	H12. 3. 30	
	グループホームあぎなの郷	9	瀬戸内町	0997-72-5551	(有)ソフィア・インターナショナル	H22. 4. 1	
	グループホームふぬいの里	18	龍 郷 町	0997-55-4888	(株)地域ケアささえ愛	H14. 4. 12	
	グループホームがじゅまる	9	喜 界 町	0997-55-5077	(有)孝誠	H15. 7. 1	
	グループホーム港ヶ丘	9	徳之島町	0997-81-1215	(有)ソフィア・インターナショナル	H15. 9. 17	
	グループホームたんぽぽの家	18	徳之島町	0997-81-1249	(有)ウィル	H17. 3. 28	
	グループホームこぼれ陽	6	天 城 町	0997-85-4073	(有)こぼれ陽	H13. 8. 31	
	株式会社グループホーム天望台	9	天 城 町	0997-85-4722	(株)グループホーム天望台	H19. 7. 1	
	グループホームみさき	18	伊 仙 町	0997-81-9060	(有)ソフィア・インターナショナル	H19. 8. 31	
	グループホームひだまり	9	和 泊 町	0997-92-2398	(有)ひだまり	H13. 11. 6	
	グループホームゆりの郷	9	和 泊 町	0997-81-4166	インターナショナル・ホスピタル・サービス(株)	H17. 4. 5	
	グループホームにこにこ	18	和 泊 町	0997-81-4737	医療法人山由会	H18. 1. 6	

施設の名称(箇所数)		名称	定員	所 在 市町村名	電話番号	設置主体	開 設 年月日		
高齢 者保 健福 社施 設	認知症対応型共同生 活介護事業 (22)	さくら園グループホーム	18	知 名 町	0997-93-5151	(社福)ともお会	H12. 3. 30		
		グループホーム岬	9	知 名 町	0997-93-1502	インターナショナル・ホスピタル・サービス(株)	H16. 9. 8		
		グループホームゆんぬ	18	与 論 町	0997-81-3919	医療法人沖繩徳洲会	H17. 4. 26		
		計	294						
児 童 福 祉 施 設	母子生活支援施設 (2)	ひまわり寮	17	奄 美 市	0997-52-1203	奄美市	S30. 10. 1		
		高丘寮	15	瀬戸内町	0997-72-0228	瀬戸内町	S33. 4. 1		
		計	32						
社 施 設	保育所 (42)	金久保育所	120	奄 美 市	0997-52-5528	(社福)市社会福祉事業団	S31. 7. 1		
		小浜保育所	150	奄 美 市	0997-52-2140	奄美市	S47. 4. 1		
		節田保育所	60	奄 美 市	0997-63-2093	奄美市	S47. 4. 1		
		赤木名保育所	60	奄 美 市	0997-63-0043	奄美市	S52. 3. 31		
		赤木名保育所佐仁分園	15	奄 美 市	0997-63-8209	奄美市	S48. 3. 30		
		宇宿保育所	45	奄 美 市	0997-63-1901	奄美市	S54. 4. 1		
		宇宿保育所須野分園	15	奄 美 市	0997-63-9237	奄美市	S49. 3. 30		
		笠利聖母保育園	60	奄 美 市	0997-63-8664	(社福)カリタスの園	S50. 3. 31		
		朝仁保育園	90	奄 美 市	0997-53-4738	(社福)真明会	S52. 1. 14		
		輪内保育所	150	奄 美 市	0997-53-6094	(社福)市社会福祉事業団	S55. 3. 31		
		平田保育所	60	奄 美 市	0997-53-9297	(社福)市社会福祉事業団	S58. 4. 1		
		小宿保育園	90	奄 美 市	0997-52-0500	(社福)大津福祉会	S60. 4. 1		
		春日保育園	90	奄 美 市	0997-52-1177	(社福)聖隷福祉事業団	H18. 3. 1		
		田検保育所	60	宇 検 村	0997-67-2825	宇検村	S62. 4. 1		
		高丘保育所	120	瀬戸内町	0997-72-1988	瀬戸内町	S33. 4. 1		
		大勝保育所	60	龍 郷 町	0997-62-2133	龍郷町	S47. 4. 1		
		赤徳保育所	45	龍 郷 町	0997-62-3559	龍郷町	S54. 3. 31		
		健児保育園	90	龍 郷 町	0997-62-2363	(社福)竜昇会	S57. 3. 31		
		ひまわり第一保育園	90	喜 界 町	0997-65-0264	(社福)秀心会	S46. 4. 1		
		ひまわり第二保育園	30	喜 界 町	0997-66-0056	(社福)秀心会	S52. 3. 1		
		亀津保育園	90	徳之島町	0997-82-0347	(社福)宏徳福祉会	S55. 3. 31		
		母間保育所	60	徳之島町	0997-84-1331	徳之島町	S56. 3. 31		
		亀徳保育園	60	徳之島町	0997-83-3232	(社福)秋津会	S58. 4. 1		
		亀徳保育園分園おさなご	30	徳之島町	0997-82-2825	(社福)秋津会	H19. 4. 1		
		天城保育所	60	天 城 町	0997-85-2209	天城町	S46. 4. 1		
		南部保育所	45	天 城 町	0997-85-2340	天城町	S52. 3. 31		
		北部保育所	90	天 城 町	0997-85-4161	天城町	S54. 3. 31		
		いせん保育園	40	伊 仙 町	0997-86-2394	(社福)いせん	S49. 3. 30		
		わかば保育園	60	伊 仙 町	0997-86-9468	(社福)青松福祉会	S54. 3. 31		
		幸徳保育園	60	伊 仙 町	0997-86-3134	(社福)幸徳福祉会	S58. 4. 1		
		内城こども園	45	和 泊 町	0997-92-2568	和泊町	S53. 3. 31		
		国頭保育所	45	和 泊 町	0997-92-3032	和泊町	S55. 3. 31		
		大城こども園	45	和 泊 町	0997-92-3295	和泊町	S58. 4. 1		
		わどまり保育園	120	和 泊 町	0997-92-1325	(社福)和泊町社会福祉協議会	H23. 4. 1		
		田皆保育所	40	知 名 町	0997-93-2288	知名町	S48. 3. 30		
		知名保育所	60	知 名 町	0997-93-3583	知名町	S55. 3. 31		
		下平川保育所	40	知 名 町	0997-93-3927	知名町	S59. 4. 1		
		しらゆり保育園	60	知 名 町	0997-93-3033	(社福)幸福福祉会	H 1. 3. 31		
		与論こども園	45	与 論 町	0997-97-2195	与論町	S48. 4. 1		
		茶花こども園	45	与 論 町	0997-97-2737	与論町	S54. 5. 1		
		ハレルヤこども園	60	与 論 町	0997-97-4285	(社福)ハレルヤ福祉会	S55. 3. 31		
		那間こども園	45	与 論 町	0997-97-4668	与論町	S61. 4. 1		
				計	2,745				

施設の名称(箇所数)	名称	定員	所 在 市町村名	電話番号	設置主体	開 設 年月日	
児童福祉施設	児童養護施設 (1)	白百合の寮	78	奄 美 市	0997-52-1108	(社福)カリタスの園	S34. 11. 1
	児童館・児童センター (15)	金久児童館	—	奄 美 市	0997-53-8603	奄美市	S56. 3. 31
		港町児童センター	—	奄 美 市	0997-53-5900	奄美市	S60. 4. 1
		朝仁児童館	—	奄 美 市		奄美市	休止中
		有良児童館	—	奄 美 市		奄美市	休止中
		喜瀬児童館	—	奄 美 市		奄美市	休止中
		手花部児童館	—	奄 美 市		奄美市	休止中
		東城児童館	—	奄 美 市	0997-69-5155	奄美市	休止中
		西仲勝児童館	—	奄 美 市	0997-54-9718	奄美市	休止中
		屋仁児童館	—	奄 美 市		奄美市	休止中
		名柄児童館	—	宇 検 村	0997-67-6359	宇検村	休止中
		安木屋場児童館	—	龍 郷 町	0997-62-4875	龍郷町	休止中
		平土野児童館	—	天 城 町		天城町	休止中
		西伊仙児童館	—	伊 仙 町	0997-86-2157	伊仙町	S57. 4. 1
		ハレルヤ児童福祉センター	—	与 論 町	0997-97-4285	(社福)ハレルヤ福祉会	H10. 4. 1
		朝戸児童館	—	与 論 町	0997-97-4735	与論町	休止中
児童遊園 (2)	ヤーンチ公園	—	和 泊 町		和泊町	H18. 3. 20	
	フローラルパーク児童遊園	—	知 名 町		財団法人知名町振興公社	H14. 1. 11	
福祉型障害児入所施設 (1)	希望の星学園	60	龍 郷 町	0997-62-2035	(社福)クリスト・ロア会	S41. 7. 1	
障害児通所支援事業所	児童発達支援事業所 (5)	のぞみ園	—	奄 美 市	0997-53-1718	(社福)聖隷福祉事業団	H18. 10. 1
		児童デイサービスここ	—	瀬戸内町	0997-72-1011	(社福) 幸喜会	H21. 10. 1
		発達支援センターあおぞら園	—	徳之島町	0997-84-1610	(社福) 宏徳福祉会	H18. 10. 1
		子ども療育センターのびのび	—	和 泊 町	0997-92-1850	(社福) 和泊町社会福祉協議会	H13. 5. 1
		療育センターほのぼの	—	与 論 町	0997-97-2195	与論町	H13. 10. 1
放課後等デイサービス事業所 (5)	のぞみ園	—	奄 美 市	0997-53-1718	(社福) 聖隷福祉事業団	H18. 10. 1	
	児童デイサービスここ	—	瀬戸内町	0997-72-1011	(社福) 幸喜会	H21. 10. 1	
	発達支援センターあおぞら園	—	徳之島町	0997-84-1610	(社福) 宏徳福祉会	H18. 10. 1	
	子ども療育センターのびのび	—	和 泊 町	0997-92-1850	(社福) 和泊町社会福祉協議会	H13. 5. 1	
	療育センターほのぼの	—	与 論 町	0997-97-2195	与論町	H13. 10. 1	
障害児等療育支援事業施設 (1)	チャレンジドサポート奄美	—	奄 美 市	0997-53-1651	NPO法人チャレンジドサポート奄美	H18. 4. 1	
障害福祉サービス事業	障害者支援施設 (8)	愛の浜園	40	奄 美 市	0997-54-8011	(社福) 慈愛会	H24. 4. 1
		滝の園	40	宇 検 村	0997-67-2314	(社福) 恵友会	H24. 4. 1
		なのはな園	40	瀬戸内町	0997-73-2000	(社福) 幸喜会	H24. 4. 1
		希望の星学園	60	龍 郷 町	0997-62-2035	(社福)クリスト・ロア会	H24. 4. 1
		星の園	70	龍 郷 町	0997-62-3392	(社福) 愛誠会	H24. 4. 1
		ワークセンター奄美	30	龍 郷 町	0997-62-2480	(社福) 瑞徳会	H24. 4. 1
		はまゆり学園	40	喜 界 町	0997-65-0488	(社福) 緑喜会	H24. 4. 1
		徳州園	40	徳之島町	0997-83-2266	(社福) 南恵会	H20. 7. 1
	計	360					
生活介護 (14)	障害者支援施設 (14)	障害者支援施設愛の浜園	50	奄 美 市	0997-54-8011	(社福) 慈愛会	H22. 4. 1
		あしたば園	13	奄 美 市	0997-55-7088	(社福) 三環舎	H19. 4. 1
		障害者支援施設 滝の園	30	宇 検 村	0997-67-2314	(社福) 恵友会	H24. 4. 1
		障害者支援施設 なのはな園	55	瀬戸内町	0997-73-2000	(社福) 幸喜会	H24. 4. 1
		障害者支援施設 ワークセンター奄美	31	龍 郷 町	0997-62-2480	(社福) 瑞徳会	H24. 4. 1
		障害者支援施設 星の園	70	龍 郷 町	0997-62-3392	(社福) 愛誠会	H24. 4. 1
		多機能型事業所 星窪さらり	14	龍 郷 町	0997-62-2035	(社福)クリスト・ロア	H22. 4. 1
		障害者支援施設 希望の星学園	60	龍 郷 町	0997-62-2035	(社福)クリスト・ロア	H24. 4. 1
		障害者支援施設 はまゆり学園	40	喜 界 町	0997-65-0488	(社福) 緑喜会	H24. 4. 1

施設の名称(箇所数)	名称	定員	所 在 市町村名	電話番号	設置主体	開 設 年月日	
障害福祉サービス	生活介護 (14)	生活介護センター・サポート	30	徳之島町	0997-83-2266	(社福)南恵会	H18. 10. 1
		障害者支援施設 徳州園	40	徳之島町	0997-83-2266	(社福)南恵会	H20. 7. 1
		さぼーと・いせん	20	伊仙町	0997-86-3880	(社福)南恵会	H24. 8. 1
		和泊町社協 生活介護事業所	20	和泊町	0997-92-2299	(社福)和泊町社協	H24. 7. 1
		多機能型事業所 秀和苑	10	与論町	0997-81-3170	(社福)愛心会	H20. 7. 9
		計	483				
ビス事業	共同生活介護 (ケアホーム) (4)	フレンド	15	奄美市	0997-54-8723	(社福)慈愛会	H18. 10. 1
		ひかりの宿	5	奄美市	0997-54-8056	NPO法人「栄光」	H23. 4. 1
		グループホーム南風	8	宇検村	0997-67-2314	(社福)恵友会	H24. 4. 1
		グループホームライフ	23	徳之島町	0997-83-2266	(社福)南恵会	H21. 5. 1
		計	51				
自立訓練	生活訓練 (5)	ユーアイ工房	6	奄美市	0997-54-1800	NPO法人ユーアイ自立支援の会	H22. 6. 1
		多機能事業所星窪きらり	6	龍郷町	0997-62-2035	(社福)クリスト・ロア会	H22. 4. 1
		障害者支援施設 滝の園	10	宇検村	0997-67-2314	(社福)恵友会	H 1. 4. 1
		障害者支援施設 徳州園	8	徳之島町	0997-83-2266	(社福)南恵会	休止中
		生活介護センター・サポート	6	徳之島町	0997-83-2266	(社福)南恵会	休止中
		計	36				
就労移行支援	(2)	あしたば園	11	奄美市	0997-55-7088	(社福)三環舎	H19. 4. 1
		ジョイワーク奄美	6	龍郷町	0997-62-2480	(社福)瑞徳会	H24. 4. 1
		計	17				
就労継続支援B型	(14)	明りの家	10	奄美市	0997-55-6700	NPO法人明りの家	H21. 4. 1
		あしたば園	16	奄美市	0997-55-7088	(社福)三環舎	H22. 4. 1
		ユーアイ工房	54	奄美市	0997-54-1800	NPO法人ユーアイ自立支援の会	H22. 3. 1
		指定障害福祉サービス事業所 あらいぐま	40	奄美市	0997-54-8911	財団法人慈愛会	H22. 4. 1
		障害者支援施設 愛の浜園	10	奄美市	0997-54-8011	(社福)慈愛会	H22. 4. 1
		特定非営利活動法人 ワーカーズコープ作業所くっかる	20	奄美市	0997-54-8571	NPO法人ワーカーズコープ	H24. 10. 1
		障害者支援施設 滝の園	10	宇検村	0997-67-2314	(社福)恵友会	H24. 4. 1
		奄美共生園	20	瀬戸内町	0997-72-2007	(社団)奄美雇用福祉支援協会	H24. 2. 1
		ジョイワーク奄美	14	龍郷町	0997-62-2480	(社福)瑞徳会	H24. 4. 1
		就労継続支援センターはぐくみ	30	徳之島町	0997-82-1815	(社福)南恵会	H19. 4. 1
		徳之島障害者支援センターいっぼ	20	徳之島町	0997-81-6360	(社福)和笑会	H21. 4. 1
		徳之島絆ファーム	20	徳之島町	0997-84-0046	合同会社徳之島絆ファーム	H24. 5. 1
		障害者就労支援施設さねん	20	和泊町	0997-92-3546	(社福)和泊町社会福祉協議会	H19. 4. 1
		就労継続支援事業所秀和苑	20	与論町	0997-81-3170	(社福)愛心会	H19. 4. 1
計	304						
共同生活援助 (グループホーム)	(5)	ひまわり	12	奄美市	0997-54-8787	財団法人慈愛会	H18. 10. 1
		フレンド	1	奄美市	0997-54-8723	(社福)慈愛会	H18. 10. 1
		ひかりの宿	5	奄美市	0997-54-8056	NPO法人「栄光」	H22. 12. 1
		グループホーム南風	4	宇検村	0997-67-2314	(社福)恵友会	H18. 10. 1
		うんばた	12	徳之島町	0997-83-2840	財団法人慈愛会	H18. 10. 1
		計	34				
一般相談支援事業 (地域移行・地域定着)	(9)	ゆらい	—	奄美市	0997-57-7417	医療法人啓心会	H18. 10. 1
		ユーアイ相談支援事業所	—	奄美市	0997-54-1800	NPO法人ユーアイ自立支援の会	休止中
		チャレンジドサポート奄美	—	奄美市	0997-53-1651	NPO法人チャレンジドサポート 奄美	H18. 10. 1
		指定相談支援事業所星の園	—	龍郷町	0997-62-3392	(社福)愛誠会	H19. 3. 1
		喜界町社会福祉協議会 相談支援事業所	—	喜界町	0997-65-0449	(社福)喜界町社会福祉協議会	H22. 4. 1

施設の名称(箇所数)	名称	定員	所 在 市町村名	電話番号	設置主体	開 設 年月日		
障害福祉サービス事業	一般相談支援事業 (地域移行・地域定着) (9)	社会福祉法人徳之島町社会福祉協議会指定相談支援事業所	—	徳之島町	0997-83-1205	(社福) 徳之島町社会福祉協議会	H18. 10. 1	
		相談支援センター徳州園	—	徳之島町	0997-83-2266	(社福) 南恵会	H18. 10. 1	
		天城町社会福祉協議会 障害者相談支援事業所	—	天 城 町	0997-85-5093	(社福) 天城町社会福祉協議会	休止中	
		社会福祉法人伊仙町社会福祉協議会障害者相談支援事業所	—	伊 仙 町	0997-86-4194	(社福) 伊仙町社会福祉協議会	H20. 3. 1	
	特定相談支援事業 (計画相談) (8)	ゆらい	—	奄 美 市	0997-57-7417	医療法人啓心会	H24. 4. 1	
		チャレンジドサポート奄美	—	奄 美 市	0997-53-1651	NPO法人チャレンジドサポート奄美	H24. 4. 1	
		指定相談支援事業所星の園	—	龍 郷 町	0997-62-3392	(社福) 愛誠会	H24. 4. 1	
		喜界町社会福祉協議会指定特定相談支援事業所・障害児相談支援事業所	—	喜 界 町	0997-65-0449	(社福) 喜界町社会福祉協議会	H24. 4. 1	
		相談支援事業所はまゆり学園	—	喜 界 町	0997-65-0488	(社福) 緑喜会	H24. 7. 1	
		相談支援センター徳州園	—	徳之島町	0997-83-2266	(社福) 南恵会	H24. 4. 1	
		社会福祉法人伊仙町社会福祉協議会障害者相談支援事業所	—	伊 仙 町	0997-86-4194	(社福) 伊仙町社会福祉協議会	H24. 4. 1	
	社会福祉法人和泊町社会福祉協議会指定特定・障害児相談支援事業所	—	和 泊 町	0997-92-2299	(社福) 和泊町社会福祉協議会	H24. 10. 1		
	その他の障害福祉施設	地域活動支援センター (5)	ゆらい	30	奄 美 市	0997-57-7417	医療法人啓心会	H18. 10. 1
			小規模作業所まっと館	15	喜 界 町	0997-65-4511	NPO法人鹿児島県精神福祉推進連合会 (ゴマの会)	H18. 10. 1
ワイド!あけぼの			15	徳之島町	0997-83-1258	NPO法人鹿児島県精神福祉推進連絡会	H14. 7. 17	
社会福祉法人和泊町社会福祉協議会			20	和 泊 町	0997-92-2299	(社福) 和泊町社会福祉協議会	H19. 4. 1	
知名町福祉作業所ひまわり苑			15	知 名 町	0997-93-5066	NPO法人イータバ	H19. 4. 1	
計		95						
その他の保健福祉施設	地域福祉センター (5)	奄美市笠利国民健康保険高齢者保健福祉支援センター	—	奄 美 市	0997-63-2299	奄美市	H10. 4. 1	
		宇検村地域福祉センター(やけうちのみ)	—	宇 検 村	0997-67-2295	宇検村	H 8. 10. 1	
		龍郷町保健福祉センター(どうくさあや館)	—	龍 郷 町	0997-62-5020	龍郷町	H 6. 5. 1	
		徳之島町地域福祉センター	—	徳之島町	0997-83-1205	徳之島町	H 7. 10. 1	
		与論町地域福祉センター	—	与 論 町	0997-97-5042	与論町	H 8. 1. 29	
	市町村保健センター (6)	奄美市保健センター	—	奄 美 市	0997-52-0566	奄美市	S61. 4. 1	
		徳之島町保健センター	—	徳之島町	0997-83-3121	徳之島町	H 1. 4. 1	
		伊仙町立保健センター	—	伊 仙 町	0997-86-2124	伊仙町	S56. 4. 1	
		和泊町保健センター	—	和 泊 町	0997-92-1111	和泊町	H12. 1. 23	
		知名町保健センター	—	知 名 町	0997-93-2075	知名町	S54. 7. 1	
生活館 (44)	与論町保健センター	—	与 論 町	0997-97-5105	与論町	H 4. 4. 1		
	住用町川内生活館	—	奄 美 市		奄美市	S47. 4. 1		
	笠利町外金久生活館	—	奄 美 市	0997-63-0481	奄美市	S48. 3. 20		
	笠利町宇宿生活館	—	奄 美 市	0997-63-0486	奄美市	S49. 3. 30		
	笠利町節田生活館	—	奄 美 市		奄美市	S50. 2. 3		
	笠利町城間生活館	—	奄 美 市		奄美市	S54. 4. 1		
笠利町万屋生活館	—	奄 美 市		奄美市	S54. 4. 1			

施設の名称(箇所数)	名称	定員	所 在 市町村名	電話番号	設置主体	開 設 年月日	
その 他 の 保 健 福 祉 施 設	生活館 (44)	住用村戸玉生活館	奄美市		奄美市	S54. 4. 1	
		笠利町和野生活館	奄美市		奄美市	S55. 4. 1	
		笠利町須野生活館	奄美市	0997-63-8827	奄美市	S62. 4. 1	
		大和村名音生活館	大和村	0997-58-3415	大和村	S63. 4. 1	
		宇検村阿室生活館	宇検村	0997-67-6854	宇検村	S46. 4. 1	
		宇検村久志生活館	宇検村	0997-67-6358	宇検村	S48. 3. 25	
		宇検村湯湾中里生活館	宇検村	0997-67-2829	宇検村	S58. 4. 1	
		龍郷町嘉渡生活館	龍郷町		龍郷町	S48. 3. 19	
		龍郷町浦生活館	龍郷町	0997-62-2044	龍郷町	S52. 3. 31	
		龍郷町瀬留生活館	龍郷町	0997-62-3454	龍郷町	S54. 4. 1	
		龍郷町大勝生活館	龍郷町	0997-62-2428	龍郷町	S57. 4. 1	
		喜界町生活館	喜界町		喜界町	S46. 4. 1	
		喜界町花良治生活館	喜界町		喜界町	S53. 3. 31	
		喜界町坂嶺生活館	喜界町		喜界町	S54. 4. 1	
		徳之島町花徳生活館	徳之島町	0997-84-1801	徳之島町	S50. 3. 28	
		徳之島町亀津中区生活館	徳之島町	0997-83-2856	徳之島町	S56. 4. 1	
		徳之島町大当生活館	徳之島町		徳之島町	S60. 4. 1	
		天城町岡前生活館	天城町		天城町	S59. 3. 13	
		伊仙町喜念生活館	伊仙町		伊仙町	S49. 3. 25	
		伊仙町上面縄生活館	伊仙町		伊仙町	S52. 3. 31	
		伊仙町馬根生活館	伊仙町		伊仙町	S53. 3. 31	
		伊仙町阿三生活館	伊仙町		伊仙町	S55. 4. 1	
		伊仙町西犬田布生活館	伊仙町		伊仙町	S56. 4. 1	
		伊仙町糸木名生活館	伊仙町		伊仙町	S58. 4. 1	
		伊仙町下検福生活館	伊仙町		伊仙町	S59. 4. 1	
		伊仙町東阿三生活館	伊仙町		伊仙町	S60. 4. 1	
		伊仙町木之香生活館	伊仙町		伊仙町	S61. 4. 1	
		和泊町玉城生活館	和泊町	0997-92-1153	和泊町	S51. 3. 31	
		和泊町畦布生活館	和泊町	0997-92-3354	和泊町	S53. 3. 31	
		和泊町谷山生活館	和泊町	0997-92-3359	和泊町	S54. 4. 1	
		和泊町古里生活館	和泊町	0997-92-2869	和泊町	S55. 4. 1	
		知名町芦清良生活館	知名町		知名町	S57. 4. 1	
		知名町正名生活館	知名町		知名町	S58. 2. 1	
		知名町知名生活館	知名町	0997-93-4943	知名町	S60. 4. 1	
		知名町新城生活館	知名町		知名町	S62. 4. 1	
		知名町下平川生活館	知名町	0997-93-4292	知名町	S63. 4. 1	
		与論町叶生活館	与論町	0997-97-5050	与論町	S56. 4. 1	
		与論町茶花生活館	与論町	0997-97-4747	与論町	S59. 2. 21	
		地域振興センター (12)	喜瀬地区振興センター	奄美市		奄美市	S55. 4. 1
			屋仁地区振興センター	奄美市		奄美市	S58. 4. 1
			伊子茂地区振興センター	瀬戸内町		瀬戸内町	S56. 4. 1
篠川地区振興センター	瀬戸内町			瀬戸内町	S57. 4. 1		
戸口地区振興センター	龍郷町			龍郷町	S56. 4. 1		
手広地区振興センター	龍郷町			龍郷町	S57. 4. 1		
上嘉鉄地区振興センター	喜界町			喜界町	S55. 4. 1		
早町地区振興センター	喜界町			喜界町	S57. 4. 1		
亀徳地区振興センター	徳之島町		0997-83-2887	徳之島町	S59. 4. 1		
兼久地区振興センター	天城町			天城町	S56. 4. 1		
西阿木名地区振興センター	天城町			天城町	S61. 4. 1		
住吉地区振興センター	知名町		知名町	S55. 3. 1			
老人憩の家 (2)	根瀬部老人憩の家	奄美市	0997-54-8183	奄美市	S49. 7. 15		
	和泊町老人憩の家	和泊町	0997-92-0836	和泊町	S48. 4. 1		

施設の名称(箇所数)		名称	定員	所 在 市町村名	電話番号	設置主体	開 設 年月日
その 他 の 保 健 福 祉 施 設	<住宅型> (3)	有料老人ホームてて	9	奄 美 市	0997-63-8782	(株)ケアサービスてて	H23. 9. 1
		ハピネス浦上	45	奄 美 市	0997-57-7567	(株)ラポール企画	H21. 2. 6
		医療法人徳洲会加計呂麻徳洲会 有料老人ホームゆうたけ	25	瀬戸内町	0997-75-0118	医療法人徳洲会	H23. 4. 20
		計	79				
	<介護付> (5)	いきいきホーム	32	奄 美 市	0997-57-7867	インターナショナル・ホスピタル・サービス(株)	H17. 6. 1
		有料老人ホームひまわり苑	32	喜 界 町	0997-55-5155	(社福)秀心会	H22.12.21
		有料老人ホーム白寿苑	29	徳之島町	0997-81-1115	(有)ソフィア・インターナショナル	H22. 3. 1
		有料老人ホームさみどり苑	29	伊 仙 町	0997-86-3360	(有)ソフィア・インターナショナル	H19. 5. 1
		有料老人ホームしおほしの里	29	和 泊 町	0997-84-3333	(有)ソフィア・インターナショナル	H22. 7. 1
		計	151				
	へき地保育所 (51)	古見方へき地保育所	30	奄 美 市	0997-54-9725	奄美市	S37.10. 1
		用安へき地保育所	30	奄 美 市	0997-63-1317	奄美市	S39. 4. 1
		屋仁へき地保育所	30	奄 美 市	0997-63-1697	奄美市	S41. 4. 1
		知名瀬へき地保育所	30	奄 美 市		奄美市	休止中
市へき地保育所		30	奄 美 市	0997-69-2606	奄美市	S44. 4. 1	
住用へき地保育所		30	奄 美 市	0997-69-2706	奄美市	S44. 4. 1	
東城へき地保育所		30	奄 美 市	0997-69-5155	奄美市	S44. 4. 1	
手花部へき地保育所		30	奄 美 市	0997-63-0769	奄美市	S47. 4. 1	
喜瀬へき地保育所		30	奄 美 市		奄美市	休止中	
大棚へき地保育所		30	大 和 村	0997-57-2607	大和村	S36. 4. 1	
大和へき地保育所		30	大 和 村	0997-57-2037	大和村	S37. 4. 1	
名音へき地保育所		30	大 和 村	0997-58-3123	大和村	S38. 4. 1	
阿室へき地保育所		30	宇 検 村	0997-67-6854	宇検村	S42. 7. 1	
名柄へき地保育所		30	宇 検 村		宇検村	休止中	
久志へき地保育所		30	宇 検 村		宇検村	休止中	
阿木名へき地保育所		30	瀬戸内町	0997-72-2923	瀬戸内町	S37. 4. 1	
篠川へき地保育所		30	瀬戸内町	0997-74-0293	瀬戸内町	S38. 4. 1	
勝浦へき地保育所		30	瀬戸内町	0997-73-1180	瀬戸内町	S39. 7. 1	
秋徳へき地保育所		30	瀬戸内町		瀬戸内町	休止中	
嘉鉄へき地保育所		30	瀬戸内町	0997-72-1041	瀬戸内町	S42. 4. 1	
諸鈍へき地保育所		30	瀬戸内町	0997-76-0450	瀬戸内町	S42. 4. 1	
請阿室へき地保育所		30	瀬戸内町		瀬戸内町	休止中	
瀬相へき地保育所		30	瀬戸内町	0997-75-0101	瀬戸内町	H 1. 4. 1	
網野子へき地保育所		30	瀬戸内町		瀬戸内町	休止中	
池地へき地保育所		30	瀬戸内町		瀬戸内町	休止中	
節子へき地保育所		30	瀬戸内町		瀬戸内町	休止中	
油井へき地保育所		30	瀬戸内町		瀬戸内町	休止中	
与路へき地保育所		30	瀬戸内町		瀬戸内町	休止中	
久慈へき地保育所		30	瀬戸内町		瀬戸内町	休止中	
戸口へき地保育所		35	龍 郷 町	0997-62-2349	龍郷町	S40. 4. 1	
龍郷へき地保育所		35	龍 郷 町		龍郷町	休止中	
円へき地保育所		35	龍 郷 町		龍郷町	休止中	
龍瀬へき地保育所		35	龍 郷 町	0997-62-2030	龍郷町	S43. 4. 1	
秋名へき地保育所		35	龍 郷 町	0997-62-4856	龍郷町	S57. 4. 1	
安木屋場へき地保育所	35	龍 郷 町		龍郷町	休止中		
中勝へき地保育所	35	龍 郷 町		龍郷町	休止中		

施設の名称(箇所数)	名称	定員	所 在 市町村名	電話番号	設置主体	開 設 年月日	
そ の 他 の 保 健 福 祉 施 設	へき地保育所 (51)	井之川へき地保育所	35	徳之島町	0997-83-3178	徳之島町	S41. 4. 1
		尾母へき地保育所	35	徳之島町	0997-82-1496	徳之島町	S56. 4. 1
		下久志へき地保育所	32	徳之島町		徳之島町	休止中
		手々へき地保育所	32	徳之島町		徳之島町	休止中
		轟木へき地保育所	32	徳之島町		徳之島町	休止中
		与名間へき地保育所	30	天 城 町	0997-85-4848	天城町	S40. 4. 1
		面縄へき地保育所	30	伊 仙 町	0997-86-4691	伊仙町	S43. 4. 1
		検福へき地保育所	30	伊 仙 町	0997-86-4593	伊仙町	S43. 4. 1
		喜念へき地保育所	30	伊 仙 町	0997-86-4079	伊仙町	S44. 4. 1
		西伊仙へき地保育所	30	伊 仙 町	0997-86-4437	伊仙町	S44. 4. 1
		東伊仙へき地保育所	30	伊 仙 町		伊仙町	休止中
		古里へき地保育所	30	伊 仙 町	0997-86-4683	伊仙町	S45. 4. 1
		木之香へき地保育所	30	伊 仙 町		伊仙町	休止中
		目手久へき地保育所	30	伊 仙 町		伊仙町	休止中
		阿三へき地保育所	30	伊 仙 町		伊仙町	休止中
		計	1,581				
	へき地保健福祉館 (34)	市へき地保健福祉館	—	奄 美 市	0997-69-2606	奄美市	S44. 4. 1
用安へき地保健福祉館		—	奄 美 市		奄美市	S46. 2. 1	
大熊地区集会所		—	奄 美 市	0997-52-2034	奄美市	S46. 4. 1	
城前田へき地保健福祉館		—	奄 美 市		奄美市	S47. 4. 1	
小宿地区集会所		—	奄 美 市	0997-54-8835	奄美市	S48. 3. 25	
小湊地区集会所		—	奄 美 市		奄美市	S49. 3. 31	
知名瀬地区集会所		—	奄 美 市	0997-54-8137	奄美市	S50. 3. 10	
城へき地保健福祉館		—	奄 美 市		奄美市	S50. 3. 25	
芦花部地区集会所		—	奄 美 市	0997-54-6115	奄美市	S51. 3. 31	
佐仁へき地保健福祉館		—	奄 美 市		奄美市	S51. 3. 31	
土盛へき地保健福祉館		—	奄 美 市		奄美市	S52. 3. 31	
手花部へき地保健福祉館		—	奄 美 市	0997-63-1033	奄美市	S53. 3. 31	
須古へき地保健福祉館		—	宇 検 村		宇検村	S51. 3. 31	
生勝へき地保健福祉館		—	宇 検 村		宇検村	S52. 3. 31	
勝浦へき地保健福祉館		—	瀬 戸 内 町		瀬戸内町	S46. 4. 1	
龍郷へき地保健福祉館		—	龍 郷 町	0997-62-2961	龍郷町	S45. 4. 1	
荒木へき地保健福祉館		—	喜 界 町		喜界町	S52. 8. 1	
轟木へき地保健福祉館		—	徳之島町	0997-84-0035	徳之島町	S45. 4. 1	
徳和瀬へき地保健福祉館		—	徳之島町		徳之島町	S48. 3. 22	
池間へき地保健福祉館		—	徳之島町		徳之島町	S51. 12. 21	
尾母へき地保健福祉館		—	徳之島町		徳之島町	S53. 3. 31	
手々へき地保健福祉館		—	徳之島町	0997-84-9764	徳之島町	S54. 4. 1	
前野へき地保健福祉館		—	天 城 町		天城町	S49. 3. 30	
浅間へき地保健福祉館		—	天 城 町	0997-85-2614	天城町	S53. 3. 31	
河地へき地保健福祉館		—	伊 仙 町		伊仙町	S48. 3. 30	
阿権へき地保健福祉館		—	伊 仙 町		伊仙町	S54. 4. 1	
国頭へき地保健福祉館		—	和 泊 町	0997-92-2600	和泊町	S47. 4. 1	
田皆へき地保健福祉館		—	知 名 町		知名町	S48. 3. 20	
余多へき地保健福祉館		—	知 名 町		知名町	S49. 3. 15	
上城へき地保健福祉館		—	知 名 町		知名町	S51. 3. 31	
上平川へき地保健福祉館		—	知 名 町		知名町	S54. 4. 1	
麦屋へき地保健福祉館		—	与 論 町	0997-97-3141	与論町	S47. 4. 1	
立長へき地保健福祉館		—	与 論 町	0997-97-3117	与論町	S53. 3. 31	
那間へき地保健福祉館	—	与 論 町	0997-97-5058	与論町	S54. 4. 1		

13-19 国民健康保険実施状況

(ア) 一般状況

区分 市町村名	事業開始 年月日	被保険者数 (全体)	加入率	事務 職員数	国保 診療所数	受診率	被保険者一人当たり		
							国保税収納額 (現年度分)	国庫支出金	療養諸費
		人	%	人		%	円	円	円
昭和55年度		105,699		67	9	454.3	23,702	54,641	
60		102,973		65	9	520.9	28,940	56,320	
平成2年度		89,296	62.4	59	8	634.0	36,822	62,795	69,343
7		76,803	57.0	76	8	753.7	35,105	89,365	280,623
12		72,981	54.8	75	8	853.5	39,862	104,791	339,195
17		70,424	55.0	67	7	909.3	40,967	99,656	372,335
18		69,108	55.8	73	7	915.1	40,135	96,230	376,174
19		67,603	55.0	60	7	909.3	41,550	103,761	393,353
20		48,777	39.2	64	7	738.1	55,271	137,243	260,304
21		47,280	38.4	61	7	745.4	56,259	133,892	264,406
22		46,069	38.0	59	7	743.4	54,447	141,811	275,910
奄美市	H18. 3. 20	16,227	34.4	24	2	808.2	54,298	152,156	285,920
大和村	S30. 4. 1	658	35.7	1	1	844.7	41,455	141,307	269,608
宇検村	S30. 4. 1	656	33.3	1	1	1,074.7	57,492	245,543	479,094
瀬戸内町	S30. 4. 1	3,488	35.0	2	1	788.7	48,356	162,872	325,548
龍郷町	S35. 11. 1	2,235	35.7	3		823.5	54,313	154,373	298,883
喜界町	S36. 4. 1	3,210	38.9	4	1	739.1	66,045	87,691	244,302
徳之島町	S36. 4. 1	4,798	39.0	4		600.4	46,983	154,814	269,326
天城町	S36. 4. 1	3,170	46.5	4		616.3	40,916	151,356	250,043
伊仙町	S36. 4. 1	3,110	44.2	6	(休止中)1	673.5	36,846	128,570	274,878
和泊町	S36. 4. 1	3,086	42.5	4		743.3	66,441	98,171	227,767
知名町	S36. 4. 1	3,025	43.3	3		743.4	77,678	135,090	272,593
与論町	S29. 4. 1	2,406	44.7	3		597.6	62,523	116,927	218,056

(注1) 被保険者数：年間平均数

(注2) 加入率：年度末現在

(注3) 事務職員数：年度末数（一般会計、国保特会で給与を支弁している職員数）

(注4) 受診率：被保険者100人あたり受診件数（全体分）・3～2（診療月）ベース

(注5) 療養諸費（医療費）：療養の給付等費用額＋療養費等費用額（全体分）

(注6) 出産育児一時金は、産科医療補償制度加入機関での分娩：420,000円、それ以外の機関での分娩等：390,000円

区分 市町村名	その他の保険給付の状況								
	出産育児給付			葬祭給付			その他任意給付		
	単価	件数	給付額	単価	件数	給付額	基準	件数	給付額
	円		円	円		円			円
昭和55年度									
60									
平成2年度									
7									
12									
17									
18									
19									
20									
21									
22		294	118,843,057		242	3,480,000		3	151,468
奄美市	420,000	117	47,410,939	15,000	86	1,290,000			
大和村	420,000	2	840,000	10,000	5	50,000	ハブ咬傷(30%)	2	122,710
宇検村	420,000	0	0	20,000	2	40,000			
瀬戸内町	420,000	23	9,556,150	10,000	19	190,000			
龍郷町	420,000	16	6,690,000	10,000	10	100,000	ハブ咬傷(30%)	1	28,758
喜界町	420,000	22	6,864,028	20,000	15	300,000			
徳之島町	420,000	29	12,180,000	10,000	17	170,000			
天城町	420,000	19	7,560,000	10,000	15	150,000			
伊仙町	420,000	26	10,920,000	10,000	21	210,000			
和泊町	420,000	14	5,880,000	20,000	15	300,000			
知名町	420,000	15	6,321,940	20,000	22	440,000			
与論町	420,000	11	4,620,000	16,000	15	240,000			

(イ) 一部負担割合の推移

資料：国保指導室

改正時期	一部負担割合
昭和59年10月以降	一般30%, 退職本人20%, 退職被扶養者(入院20%, 外来30%)
平成14年10月以降	一般30%, 70歳以上一般10%, 70歳以上一定以上所得者20%, 3歳未満20%, 退職本人20%, 退職被保険者(入院20%, 外来30%)
平成15年4月以降	退職者医療制度の一部負担割合が30%に変更
平成18年10月以降	70歳以上一定以上所得者30%に変更

(ウ) 国保診療所の現況

資料：国保指導室調べ
(平成23年4月1日現在)

区分 市町村名	診療所名	診療開始 年月日	病床数	医師数			看護師数		
				定員	現員		定員	現員	
					常勤	非常勤		常勤	非常勤
奄美市	奄美市住用国民健康保険診療所	S37. 7. 17	0	2	2	0	3	3	0
奄美市	奄美市笠利国民健康保険診療所	S41. 8. 1	19	2	2	0	5	4	1
大和村	国民健康保険大和診療所	S39. 4. 1	2	1	1	1	1	1	2
宇検村	国民健康保険宇検村立診療所	S37. 8. 24	2	4	2	2	3	3	0
瀬戸内町	国民健康保険池地診療所	S37. 4. 1	2	1	0	1	1	1	0
喜界町	喜界町国民健康保険診療所	S37. 4. 1	(H23. 4. 1~休止)		-	-	-	-	-
伊仙町	国民健康保険伊仙診療所	S34. 6. 1	(H14. 4. 1~休止)		-	-	-	-	-

(注1) 診療開始年月日は、開設された当初の年月日である。

(注2) 「医師数」「看護師数」の「定員」は、条例等により定められている定員である。ただし、条例等により定員が定められていない場合は、その診療所の実情に応じた適当数である。

13-20 後期高齢者医療実施状況

一般状況

資料：鹿児島県後期高齢者医療広域連合
平成22年度後期高齢者医療事業報告書

区分 市町村名	被保険者数	療養諸費費用額	1人あたり医療費	保険料収納額
	人	円	円	円
奄美市	6,118	6,262,490,056	1,023,617	221,144,100
大和村	336	254,848,080	758,476	7,513,500
宇検村	469	445,834,652	950,607	14,023,654
瀬戸内町	2,085	1,926,676,373	924,065	53,402,250
龍郷町	1,084	928,803,871	856,830	26,869,700
喜界町	1,725	1,274,262,530	738,703	52,696,000
徳之島町	1,980	1,389,417,818	701,726	51,983,200
天城町	1,253	792,837,726	632,752	26,800,500
伊仙町	1,487	1,080,083,981	726,351	27,287,800
和泊町	1,372	1,010,317,706	736,383	39,927,400
知名町	1,281	970,792,922	757,840	40,739,150
与論町	1,040	991,036,315	952,920	32,028,700

(注1) 被保険者数：各月末(H22.3~H23.2)現在被保険者数の年間累計を12で除したもの

(注2) 療養諸費費用額：診療費+調剤+食事療養費+生活療養費+訪問看護+療養費+移送費

(注3) 1人あたり医療費：療養諸費費用額÷被保険者数

13-21 国民年金

資料：奄美大島年金事務所
単位：人，月

(ア) 平成23年度市町村別事業状況

区分 市町村名	被 保 険 者 数				保険料免除者数			納 付 月 数	納 付 率 (%)
	第 1 号 被保険者	任 意 加 入 者	第 3 号 被保険者	計	法定免除	申請免除	計		
総 数	22,876	376	6,344	29,596	3,096	8,279	11,375	63,809	42.2
(奄美大島)	12,357	183	3,728	16,268	2,009	4,841	6,850	31,243	43.0
奄 美 市	8,832	126	2,686	11,644	1,337	3,639	4,976	21,604	42.5
大 和 村	267	2	76	345	45	96	141	534	32.9
宇 検 村	304	2	111	417	98	66	164	991	52.9
瀬 戸 内 町	1,858	30	520	2,408	339	616	955	5,007	41.8
龍 郷 町	1,096	23	335	1,454	190	424	614	3,107	48.0
(喜界島)	1,396	29	453	1,878	128	402	530	4,722	41.8
喜 界 町	1,396	29	453	1,878	128	402	530	4,722	41.8
(徳之島)	5,275	89	1,208	6,572	643	2,012	2,655	10,596	31.7
徳 之 島 町	2,315	36	598	2,949	321	807	1,128	5,018	32.7
天 城 町	1,424	18	346	1,788	151	471	622	2,708	28.1
伊 仙 町	1,536	35	264	1,835	171	734	905	2,870	33.9
(沖永良部島)	2,705	58	656	3,419	208	656	864	12,139	49.8
和 泊 町	1,389	34	359	1,782	91	330	421	6,448	50.3
知 名 町	1,316	24	297	1,637	117	326	443	5,691	49.3
(与論島)	1,143	17	299	1,459	108	368	476	5,109	55.7
与 論 町	1,143	17	299	1,459	108	368	476	5,109	55.7

(注) 奄美大島には、加計呂麻島、請島、与路島を含む。(以下同じ)
申請免除には、学生納付特例及び若年者納付猶予を含む。

(イ) 平成23年度年金受給権者給付状況(基礎年金)

市町村名	老 齡 基 礎 年 金		障 害 基 礎 年 金	
	件 数	年 金 額	件 数	年 金 額
総 数	25,662	15,388,772,400	3,636	3,176,452,800
(奄 美 大 島)	13,700	8,288,167,600	2,104	1,829,982,000
奄 美 市	9,010	5,332,328,100	1,305	1,132,311,900
大 和 村	470	274,613,800	56	49,257,400
宇 検 村	534	370,704,200	113	96,925,900
瀬 戸 内 町	2,348	1,477,742,700	350	305,766,000
龍 郷 町	1,338	832,778,800	280	245,720,800
(喜 界 島)	1,971	1,197,203,500	212	188,312,600
喜 界 町	1,971	1,197,203,500	212	188,312,600
(徳 之 島)	5,698	3,163,860,700	816	716,559,200
徳 之 島 町	2,403	1,365,839,900	375	328,446,500
天 城 町	1,489	803,310,600	176	153,528,600
伊 仙 町	1,806	994,710,200	265	234,584,100
(沖 永 良 部 島)	3,039	2,014,429,000	364	320,006,800
和 泊 町	1,538	1,021,497,600	162	142,435,600
知 名 町	1,501	992,931,400	202	177,571,200
(与 論 島)	1,254	725,111,600	140	121,592,200
与 論 町	1,254	725,111,600	140	121,592,200

資料：奄美大島年金事務所
 單位：円

遺族基礎年金		合 計		老 齡 福 祉 年 金	
件 数	年 金 額	件 数	年 金 額	件 数	年 金 額
416	303,875,900	29,714	18,869,101,100	25	7,463,300
240	181,461,100	16,044	10,299,610,700	10	3,637,800
189	142,111,700	10,504	6,606,751,700	8	2,829,400
8	6,884,400	534	330,755,600	2	808,400
4	4,139,200	651	471,769,300	0	0
15	10,829,100	2,713	1,794,337,800	0	0
24	17,496,700	1,642	1,095,996,300	0	0
23	17,605,700	2,206	1,403,121,800	3	1,212,600
23	17,605,700	2,206	1,403,121,800	3	1,212,600
102	69,588,500	6,616	3,950,008,400	8	1,400,300
54	36,658,500	2,832	1,730,944,900	5	840,800
27	17,918,900	1,692	974,758,100	1	0
21	15,011,100	2,092	1,244,305,400	2	559,500
49	34,204,600	3,452	2,368,640,400	3	808,400
20	14,449,400	1,720	1,178,382,600	3	808,400
29	19,755,200	1,732	1,190,257,800	0	0
2	1,016,000	1,396	847,719,800	1	404,200
2	1,016,000	1,396	847,719,800	1	404,200

(ウ) 平成23年度抛出年金及び死亡一時金等市町村別受給状況

区分 市町村名	老 齡 年 金		障 害 年 金		母 子 年 金		寡 婦 年 金	
	件 数	年 金 額	件 数	年 金 額	件 数	年 金 額	件 数	年 金 額
総 数	5,903	2,403,366,100	423	374,327,900	0	0	51	20,148,000
(奄美大島)	3,064	1,288,917,500	246	218,325,000	0	0	29	10,024,500
奄 美 市	1,817	745,986,900	150	133,913,800	0	0	24	8,074,300
大 和 村	86	31,997,700	7	6,311,100	0	0	0	0
宇 検 村	126	61,773,300	8	6,902,800	0	0	0	0
瀬 戸 内 町	676	289,239,000	54	47,136,200	0	0	4	1,495,300
龍 郷 町	359	159,920,600	27	24,061,100	0	0	1	454,900
(喜 界 島)	505	195,724,800	21	18,736,100	0	0	4	1,753,300
喜 界 町	505	195,724,800	21	18,736,100	0	0	4	1,753,300
(徳 之 島)	1,344	493,939,400	91	80,861,100	0	0	4	1,906,900
徳 之 島 町	544	204,466,900	23	19,722,300	0	0	2	1,076,100
天 城 町	345	126,964,700	39	35,105,500	0	0	1	456,100
伊 仙 町	455	162,507,800	29	26,033,300	0	0	1	374,700
(沖永良部島)	683	299,187,500	47	41,022,300	0	0	12	5,562,200
和 泊 町	351	162,295,800	20	18,144,400	0	0	6	2,829,300
知 名 町	332	136,891,700	27	22,877,900	0	0	6	2,732,900
(与 論 島)	307	125,596,900	18	15,383,400	0	0	2	901,100
与 論 町	307	125,596,900	18	15,383,400	0	0	2	901,100

資料：奄美大島年金事務所
 単位：円

遺 児 年 金		計		死 亡 一 時 金		特 別 一 時 金	
件 数	年 金 額	件 数	年 金 額	件 数	年 金 額	件 数	年 金 額
0	0	6,377	2,797,842,000	49	7,142,000	0	0
0	0	3,339	1,517,267,000	33	4,563,500	0	0
0	0	1,991	887,975,000	21	2,798,500	0	0
0	0	93	38,308,800	2	240,000	0	0
0	0	134	68,676,100	4	705,000	0	0
0	0	734	337,870,500	3	360,000	0	0
0	0	387	184,436,600	3	460,000	0	0
0	0	530	216,214,200	0	0	0	0
0	0	530	216,214,200	0	0	0	0
0	0	1,439	576,707,400	11	1,645,000	0	0
0	0	569	225,265,300	5	650,000	0	0
0	0	385	162,526,300	1	120,000	0	0
0	0	485	188,915,800	5	875,000	0	0
0	0	742	345,772,000	4	605,000	0	0
0	0	377	183,269,500	0	0	0	0
0	0	365	162,502,500	4	605,000	0	0
0	0	327	141,881,400	1	328,500	0	0
0	0	327	141,881,400	1	328,500	0	0

13-22 全国健康保険協会管掌健康保険・厚生年金保険適用状況

資料：奄美大島年金事務所
期日：平成24年3月31日

(ア) 健康保険

種 別	強 制 適 用	任 意 包 括 適 用	合 計	
事業所数	1,471箇所	53箇所	1,524箇所	
被保険者数	男	7,961人	88人	8,049人
	女	5,051人	74人	5,125人
	計	13,012人	162人	13,174人

種 別	平均標準報酬月額(男)	平均標準報酬月額(女)	平均標準報酬月額
額	244,404円	178,390円	218,723円

(イ) 厚生年金保険

種 別	事業所数	被 保 険 者 数			
		第 四 種 以 外 の 被 保 険 者 数			
		第 一 種	第 二 種	第 三 種	計
強 制 適 用	1,497箇所	8,541人	6,474人	0人	15,015人
任 意 包 括 適 用	54箇所	95人	82人	0人	177人
任 意 単 独 適 用	0箇所	0人	0人	0人	0人
計	1,551箇所	8,636人	6,556人	0人	15,192人

(注) 第一種…男子被保険者 第二種…女子被保険者 第三種…坑内夫 第四種…任意継続被保険者

種 別	男	女	計
平均標準報酬月額	245,486円	193,941円	223,242円

2 保健医療・衛生

(1) 保健医療

奄美群島の医療については、人口10万人当たりの医師数並びに歯科医師数は県並びに全国平均と比較すると大幅に下回るなど、群島内の全体的な医療水準は依然として低い状況にある。特に眼科、産婦人科、耳鼻咽喉科の受診に関して不自由を感じている住民が多い。

また、無医地区が4地区（1町1村）、無歯科医地区が9地区（1町1村）あり、依然として医療機関の利用が困難な地域が残っている。

群島内の公立の医療施設としては、中核的な医療機関である県立大島病院のほかに、地域の医療を支えるための公立診療所が8施設（4市町村）運営されているものの、これらの診療所のうち医師が常駐している施設は5施設となっている。

このため、県立大島病院をへき地医療拠点病院に指定し、眼科、耳鼻咽喉科等の巡回診療を実施するとともに、公立診療所に医師派遣をしている。

救急医療については、初期救急医療として、昭和52年から在宅当番医制による診療体制が確保されており、二次救急医療は、大島本島においては昭和52年から県立大島病院で基本的に対応しており、また、救急告示医療機関も対応している。その他の地域においては、救急告示医療機関が、自施設で対応可能な範囲において診療を行い、対応困難な救急患者については、県市町村総合事務組合（旧県離島救急医療対策組合）の確保した医師が添乗する自衛隊ヘリコプター等により、県立大島病院のほか鹿児島市及び沖縄県等の医療機関へ緊急搬送している。

(2) 衛生

ア 水道

水道の普及率は復帰当時、給水人口わずか3,500人、普及率1.7%であったが、平成23年3月31日現在では給水人口118,389人、普及率98.7%となっている。しかしながら、水の需要は、住民の生活様式の変化や改善に伴い増大している。また、高温多雨地帯であるにもかかわらず、地形的に河川等による十分な水源に恵まれない本群島においては、将来これらの需要に対処するため、新たな水源の確保、水道の統合による水源の効率的活用などを図ると共に、今後も老朽施設の更新等を行っていく必要がある。

イ 廃棄物処理

ごみ総排出量は、平成22年度は約46千トンであり、1人1日当たりのごみ排出量は1,033gと、県平均926g、全国平均976gを上回っている。

ごみ処理は、焼却施設によるほか、埋立等により行われているが、その総処理量のうち、施設で焼却、破碎・選別等により中間処理されるごみと再生業者等へ直接搬入されるごみの割合（減量処理率）は、平成22年度は97.4%となっている。また、リサイクル率は、平成22年度は7.3%と、県平均17.1%、全国平均20.8%をかなり下回っている。

し尿処理施設による処理は、大島地区衛生組合（奄美市、龍郷町）、大和村、宇検村、瀬戸内町、徳之島町で行われており、他の町村では、農地への還元による処理が行われている。

なお、し尿処理施設による処理率は、平成22年度は59.0%と、県平均96.9%及び全国平均93.1%をかなり下回っている。

13-23 医療施設数

資料：地域保健福祉課
 期日：平成24年10月1日

区分 市町村名	病 院		一 般 診 療 所		助 産 所	歯科診療所	医 療 施 設 数
	病 院 数	病 床 数	診 療 所 数	病 床 数			
昭和50. 12. 31	6	1,558	73	510	68	16	95
" 55. "	8	1,604	80	577	54	22	110
" 60. "	10	1,847	87	587	27	31	128
平成2. "	12	2,179	88	620	6	39	139
" 7. "	14	2,346	94	505	4	46	154
" 12. "	16	2,665	103	578	2	44	163
" 17. "	16	2,660	101(5)	489(14)	2	46	163(5)
" 20. "	16	2,653	105(3)	479(14)	3	43(1)	164(4)
" 21. "	16	2,616	103(4)	479(46)	3	46(1)	165(5)
" 22. "	16	2,616	106(4)	479(35)	3	46(1)	168(5)
" 23. "	16	2,616	105(5)	433(35)	3	46(1)	167(6)
" 24. 10. 1	15	2,579	105(5)	432(35)	3	47(1)	167(6)
(奄美大島)	9	1,816	72(3)	226(2)	3	28(1)	109(4)
奄美市	7	1,544	47(3)	155(2)	3	20	74(3)
大和村	—	—	3	2	—	—	3
宇検村	—	—	3	2	—	—	3
瀬戸内町	2	272	11	48	—	6(1)	19(1)
龍郷町	—	—	8	19	—	2	10
(喜界島)	1	104	5(1)	38(19)	—	3	9(1)
喜界町	1	104	5(1)	38(19)	—	3	9(1)
(徳之島)	3	446	13(1)	71(14)	—	8	24(1)
徳之島町	3	446	7	19	—	4	14
天城町	—	—	2	19	—	2	4
伊仙町	—	—	4(1)	33(14)	—	2	6(1)
(沖永良部島)	1	132	11	78	—	6	18
和泊町	—	—	7	43	—	2	9
知名町	1	132	4	35	—	4	9
(与論島)	1	81	4	19	—	2	7
与論町	1	81	4	19	—	2	7

※1 () 書きは、休止の診療所で再掲。
 2 奄美大島には、加計呂麻島、請島、与路島を含む。
 3 医療施設数は、助産所を除く。

13-24 診療科目の状況

資料：地域保健福祉課
期日：平成24年10月1日

区分 市町村名	診療科目数								
	内科	外科	産婦人科	皮膚科	泌尿科	眼科	耳鼻咽喉科	小児科	精神科
総数	103(5)	37(2)	8(1)	17	9	18	12	40(1)	18(1)
(奄美大島)	67(3)	25	3(1)	11	4	12	8	21	12
奄美市	40(3)	14	3(1)	9	4	10	7	14	8
大和村	3							2	
宇検村	3	1							1
瀬戸内町	13	9		1		2	1	4	3
龍郷町	8	1		1				1	
(喜界島)	6(1)	2(1)	1	1	1	1	1	4(1)	2(1)
喜界町	6(1)	2(1)	1	1	1	1	1	4(1)	2(1)
(徳之島)	13(1)	6(1)	1	2	2	2	1	5	2
徳之島町	7	3	1	1	2	2	1	4	2
天城町	2	1							
伊仙町	4(1)	2(1)		1				1	
(沖永良部島)	12	2	2	2	1	2	1	7	1
和泊町	7	1		1		1		4	
知名町	5	1	2	1	1	1	1	3	1
(与論島)	5	2	1	1	1	1	1	3	1
与論町	5	2	1	1	1	1	1	3	1

※1 () 書きは、休止の診療所で再掲。
2 奄美大島には、加計呂麻島、請島、与路島を含む。

13-25 医療施設等従事者数

資料：名瀬・徳之島保健所

区分 市町村名	医 師	診いり 療る に医の 従師 事一人 し人 て当口	歯 科 医 師	診いり 療る に医の 従師 事一人 し人 て当口	薬 剤 師	看 護 師		保 健 師	助 産 師	あま指 ツ んサ圧 ー まヅ師	は り 師	き ゅ う 師	柔 道 整 復 師
						看 護 師	准 看 護 師						
昭和55. 12. 31	97	1,605	30	5,189	56	171	307	23	70	40	23	24	7
〃 60. 〃	147	1,033	41	3,707	80	335	445	29	40	52	35	39	13
平成2. 〃	157	910	49	2,916	90	424	515	33	32	55	36	38	16
〃 7. 〃	175	776	55	2,468	97	525	686	40	26	50	41	42	23
〃 12. 〃	205	644	52	2,539	119	787	731	53	31	32	25	25	18
〃 14. 〃	207	629	54	2,413	128	818	732	57	30	32	27	27	17
〃 16. 〃	201	638	61	2,102	126	944	769	62	24	35	34	34	19
〃 18. 〃	204	612	59	2,116	128	1,012	779	63	33	37	42	42	20
〃 20. 〃	208	581	60	2,017	136	1,079	740	68	31	35	42	42	24
〃 22. 〃	191	622	63	1,884	137	1,145	683	75	32	35	44	44	23
(奄美大島)	140	469	42	1,564	106	786	412	41	20	17	26	26	14
奄美市	125	368	32	1,439	95	688	290	27	20	12	19	19	14
大和村	1	1,762	-	-	-	2	5	2	-	-	-	-	-
宇検村	1	1,938	1	1,938	1	5	9	3	-	-	1	1	-
瀬戸内町	10	986	7	1,409	9	84	96	4	-	4	5	5	-
龍郷町	3	2,023	2	3,035	1	7	12	5	-	1	1	1	-
(喜界島)	6	1,362	3	2,724	6	45	28	4	-	3	5	5	2
喜界町	6	1,362	3	2,724	6	45	28	4	-	3	5	5	2
(徳之島)	25	1,025	10	2,562	16	174	151	20	9	8	7	7	3
徳之島町	22	550	4	3,024	14	147	116	12	9	6	4	4	1
天城町	2	3,325	2	3,325	2	12	23	4	-	1	1	1	-
伊仙町	1	6,876	4	1,719	-	15	12	4	-	1	2	2	2
(沖永良部島)	14	994	6	2,318	7	85	71	8	3	3	4	4	2
和泊町	6	1,189	2	3,566	2	26	26	3	-	2	3	3	1
知名町	8	847	4	1,695	5	59	45	5	3	1	1	1	1
(与論島)	6	889	2	2,667	2	55	21	2	-	4	2	2	2
与論町	6	889	2	2,667	2	55	21	2	-	4	2	2	2

(注) 1 平成22年12月31日現在。医師，歯科医師1人当りの人口算出については，平成22年12月1日現在の推計人口を使用した。

2 奄美大島には，加計呂麻島，請島，与路島を含む。

13-26 巡回診療（県立大島病院）の実施状況

期間：平成24年度

区分	実施地区	診療月日	診療科目	スタッフ 人員	受診者数
喜界町	全町	6.14~15	眼科, 皮膚科, 耳鼻咽喉科	11	163
		11.21~22	眼科, 皮膚科, 耳鼻咽喉科	11	95
計	1町	延4日		22	258

13-27 特定健康診査・特定保健指導の実施状況

資料：名瀬保健所・徳之島保健所

区分 市町村名	平成22年度中に市町村国保が行った高齢者の医療の確保に関する法律に基づく特定健診・特定保健指導結果															受診率の推移			
	40歳 ~ 75歳 未満 人口	市町村 国保被 保険者 数	健診 対象者 数 (A)	特定健康診査の状況							受診率 (B/A)	特定保健指導の状況				保健指導 終了者 数 (c)	率 (c/ a+b)	平成 20 年度	平成 21 年度
				特定健 診受診 者数 (B)	評価対象者数 (C)		内臓脂肪症 候群対象者 数 (D)		内臓脂肪症 候群予備群 数 (E)			動機付け支援 対象者 (a)	利用者 (b)	積極的支援 対象者 (b)	利用者 (c)				
					数	率	数	率	数	率									
総計	男女計	28,445 27,101 55,546	15,341 14,047 29,388	14,695 13,225 27,920	4,055 4,636 8,691	4,066 4,653 8,719	1,171 639 1,810	28.8 13.7 20.8	875 526 1,401	21.5 11.3 16.1	27.6 35.1 31.1	476 488 964	131 193 324	494 103 597	128 28 156	164 173 337	16.9 29.3 21.6	27.3 36.0 31.5	27.0 33.9 30.3
奄美市	男女計	10,658 11,413 21,801	5,219 5,371 10,590	4,758 4,946 9,704	768 1,116 1,883	768 1,115 1,884	198 136 334	25.8 12.2 17.7	147 93 240	19.1 8.3 12.7	16.1 22.5 19.4	129 119 248	13 29 42	58 26 84	8 5 13	15 18 33	8.0 12.4 9.9	23.4 32.4 28.0	17.9 24.1 21.0
大和村	男女計	441 428 869	189 164 353	210 208 418	51 68 119	51 68 119	11 5 16	21.6 7.4 13.4	10 10 20	19.6 14.7 16.8	24.3 32.7 28.5	4 6 10	0 0 0	10 0 10	0 0 0	0 0 0	0.0 0.0 0.0	24.0 31.5 27.7	25.3 34.6 29.8
宇検村	男女計	504 460 964	354 308 662	245 205 450	102 103 205	102 103 205	25 11 36	24.5 10.7 17.6	24 10 34	23.5 9.7 16.6	41.6 50.2 45.6	12 4 22	2 4 6	7 0 7	4 0 4	1 0 1	5.3 0.0 3.4	51.4 66.0 58.2	45.3 60.1 52.0
瀬戸内町	男女計	2,437 2,257 4,694	1,167 1,302 2,469	1,175 1,066 2,241	308 359 667	312 361 673	89 49 138	28.5 13.6 20.5	64 54 118	20.5 15.0 17.5	26.2 33.7 29.8	36 36 72	8 9 17	39 10 49	11 3 14	16 13 29	21.3 28.3 24.0	20.7 28.3 22.7	24.4 28.3 26.3
龍郷町	男女計	1,434 1,368 2,802	692 571 1,263	709 617 1,326	194 242 436	194 242 436	54 30 84	27.8 12.4 19.3	38 17 55	19.6 7.0 12.6	27.4 39.2 32.9	18 21 39	11 9 20	14 4 18	4 0 4	9 5 14	28.1 20.0 24.6	18.0 25.6 21.5	19.0 27.3 22.9
喜界町	男女計	1,980 1,838 3,818	1,176 1,116 2,292	1,054 968 2,022	341 404 745	341 405 746	105 47 152	30.8 11.6 20.4	83 42 125	24.3 10.4 16.8	32.4 41.7 36.8	38 25 63	14 17 31	47 10 57	16 4 20	25 20 45	29.4 57.1 37.5	14.4 21.9 17.8	13.8 21.1 17.3
徳之島町	男女計	2,770 2,490 5,260	1,567 1,298 2,865	1,567 1,298 2,865	408 491 899	410 491 901	117 59 176	28.5 12.0 19.5	95 73 168	23.2 14.9 18.6	26.0 37.8 31.4	37 54 91	0 0 0	59 13 72	0 0 0	0 0 0	0.0 0.0 0.0	29.7 44.1 36.4	27.6 39.0 32.8
天城町	男女計	1,690 1,425 3,115	1,020 805 1,825	1,020 805 1,825	352 362 714	352 362 714	106 70 176	30.1 19.3 24.6	81 59 140	23.0 16.3 19.6	34.5 45.0 39.1	38 44 82	24 35 59	44 7 51	28 6 34	52 41 93	63.4 80.4 69.9	30.1 42.6 35.6	33.1 43.7 37.8
伊仙町	男女計	1,785 1,468 3,253	1,094 789 1,883	1,094 789 1,883	376 369 745	377 371 748	115 47 162	30.5 12.7 21.7	71 53 124	18.8 14.3 16.6	34.4 46.8 39.6	31 50 81	11 30 41	59 6 65	9 0 9	10 28 38	11.1 50.0 26.0	26.7 40.0 32.5	31.5 44.6 37.1
和泊町	男女計	1,705 1,526 3,231	1,051 821 1,872	1,051 821 1,872	503 476 979	503 476 979	153 85 238	30.4 17.9 24.3	99 54 153	19.7 11.3 15.6	47.9 58.0 52.3	52 62 114	15 25 40	77 15 92	13 1 14	8 22 30	6.2 28.6 14.6	48.5 55.3 51.5	52.1 60.8 56.0
知名町	男女計	1,655 1,449 3,104	1,002 814 1,816	1,002 814 1,816	399 411 810	399 412 811	132 68 200	33.1 16.5 24.7	96 41 137	24.1 10.0 16.9	39.8 50.5 44.6	44 39 83	33 35 68	46 10 56	35 9 44	28 26 54	31.1 53.1 38.8	46.3 57.2 51.3	43.4 55.8 48.9
与論町	男女計	1,386 1,249 2,635	810 688 1,498	810 688 1,498	253 236 489	257 246 503	66 32 98	25.7 13.0 19.5	67 20 87	26.1 8.1 17.3	31.2 34.3 32.6	37 22 59	0 0 0	34 2 36	0 0 0	0 0 0	0.0 0.0 0.0	23.1 26.8 24.8	37.1 39.5 38.2

特定健康診査受診者数(B)：国保連の情報管理システムにより法定報告(健診実施翌年度の11月1日)が完了した者のうち、すべての健診項目が満たされている者の数。

評価対象者数(C)：国保連の情報管理システムにより法定報告(健診実施翌年度の11月1日)が完了した者のうち、内臓脂肪症候群該当者・予備群の判定に必要な項目を満たしている者の数。

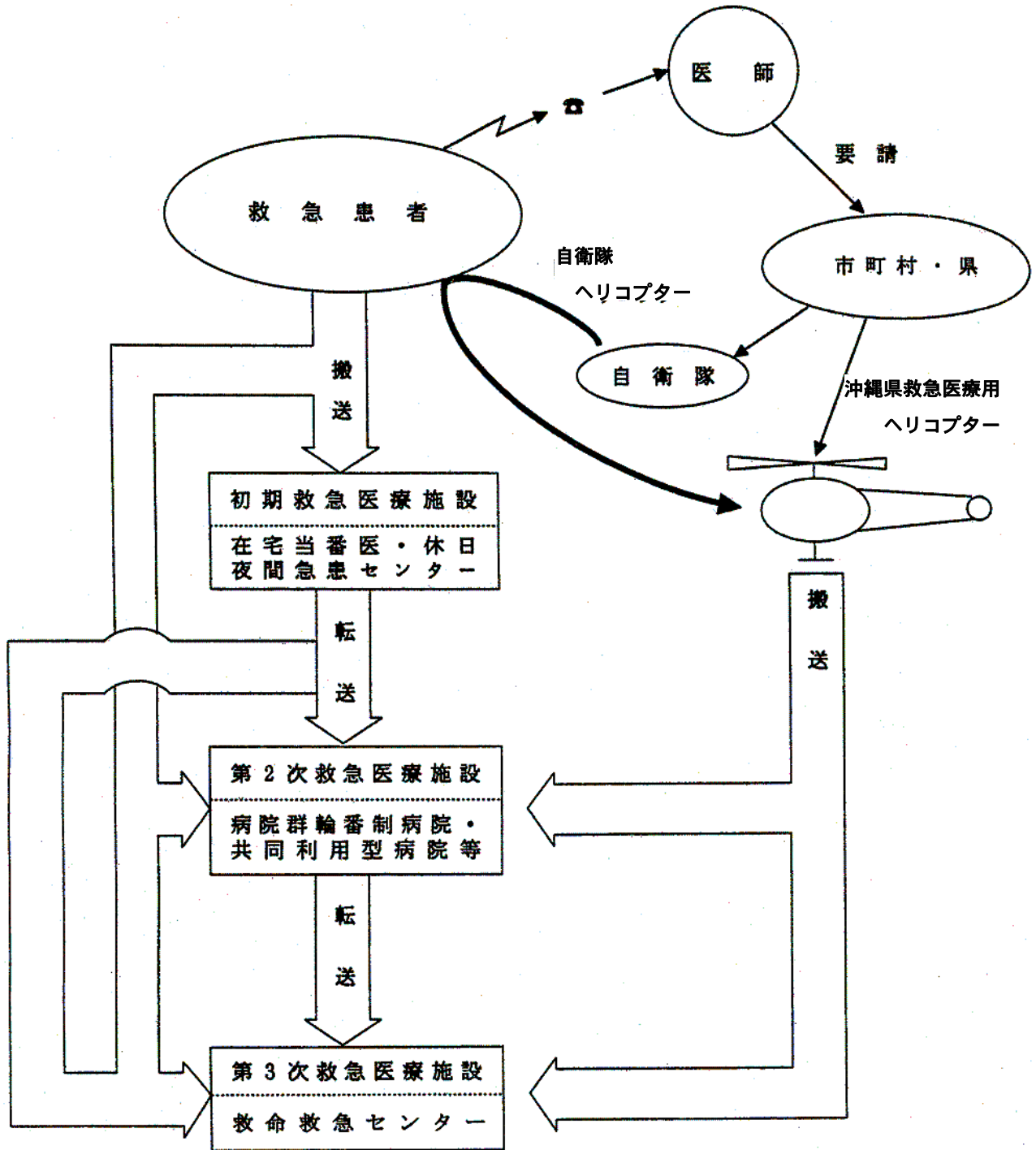
特定保健指導は、特定健診受診者のうち生活習慣の改善が必要と判断された者。

動機付け支援対象者数(a)：喫煙歴がなく、血糖、脂質、血圧の検査項目において基準値以上だった項目が1~2項目程度の40歳~64歳の者及び65歳~75歳の未満の特定保健指導対象者全員。

積極的支援対象者数(b)：喫煙歴があり、血糖、脂質、血圧の検査項目において基準値以上だった項目が2項目程度の40歳~64歳の者。

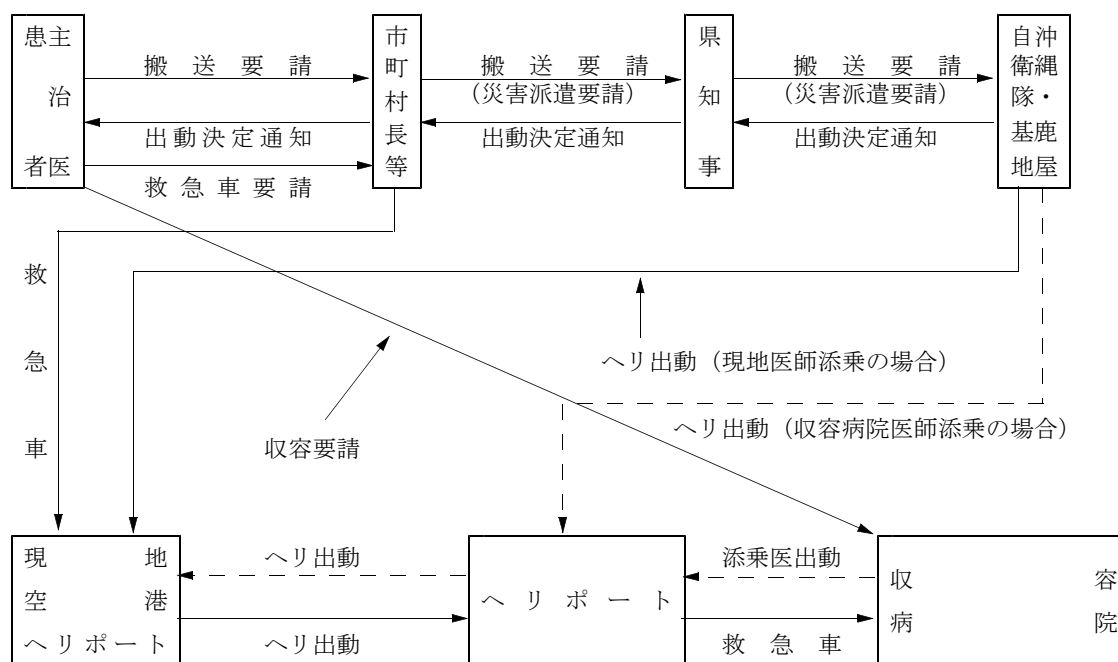
保健指導終了者数(c)：全ての保健指導のプログラムが終了した者。

< 救急医療体制 >



13-29 離島急患搬送状況

(ア) 自衛隊の出動要請について



(イ) ヘリコプター等による離島急患搬送出動件数 単位：件

年	大島郡計 (奄美市を含む)	県計
平成元年	22	105
平成11年	33	75
平成18年	97	163
平成19年	80	175
平成20年	81	181
平成21年	59	143
平成22年	56	148
平成23年	58	154

(注) 各年1月から12月までの件数である。

(注) 県計のうち、消防防災ヘリによる搬送には本土内搬送を含む。

13-30 環境衛生施設数

資料：名瀬・徳之島保健所

業種別 市町村名	公衆浴場	理容所	美容所	クリーニング所	し尿処理場	ごみ焼却場	旅館	浄化槽設置数
昭和60. 3. 31	(9) 18	239	313	66	2	5	377	6,908
平成2. "	(7) 24	237	347	91	2	6	372	9,892
" 7. "	(7) 25	248	375	104	4	8	340	12,394
" 12. "	(5) 31	252	392	134	6	8	366	15,439
" 17. "	(4) 29	233	376	101	6	5	286	17,961
" 22. "	(4) 29	192	368	100	6	5	263	19,242
" 24. "	(3) 27	181	375	95	6	5	266	19,629
(奄美大島)	(2) 15	97	212	61	4	1	152	9,221
奄美市	(1) 10	72	157	48	1	1	67	4,849
大和村	—	—	2	—	1	—	7	371
宇検村	1	3	4	1	—	—	6	321
瀬戸内町	(1) 3	15	31	9	2	—	55	1,883
うち加計呂麻島	—	1	1	—	1	—	20	259
うち請島	—	—	—	—	—	—	3	36
うち与路島	—	—	—	—	—	—	4	15
龍郷町	1	7	18	3	—	—	17	1,797
(喜界島)	2	12	23	6	1	1	20	1,012
喜界町	2	12	23	6	1	1	20	1,012
(徳之島)	(1) 6	46	82	16	1	1	38	6,504
徳之島町	(1) 2	19	39	9	1	—	23	3,358
天城町	2	15	21	5	—	—	8	1,875
伊仙町	2	12	22	2	—	1	7	1,271
(沖永良部島)	3	17	39	10	—	1	21	1,728
和泊町	2	9	17	8	—	1	14	725
知名町	1	8	22	2	—	—	7	1,003
(与論島)	1	9	19	2	—	1	35	1,164
与論町	1	9	19	2	—	1	35	1,164

(注) 1 () は一般公衆浴場。

2 奄美大島には、加計呂麻島、請島、与路島を含む。

13-31 主要死因別死亡者数

資料：名瀬・徳之島保健所

年次別 死因別	平成 21 年		平成 22 年		平成 23 年	
	死 亡 者 数	順 位	死 亡 者 数	順 位	死 亡 者 数	順 位
総 数	1,623	-	1,736	-	1,787	-
脳 血 管 疾 患	181	3	176	3	191	3
悪 性 新 生 物	416	1	410	1	409	1
老 衰	54	6	62	6	77	5
心 疾 患	265	2	246	2	236	2
肺炎及び気管支炎	128	4	174	4	168	4
結 核	3	11	10	8	3	11
不 慮 の 事 故	58	5	85	5	74	6
肝 疾 患	33	7	30	7	32	7
胃及び十二指腸潰瘍	8	9	8	9	7	9
高 血 圧 性 疾 患	10	8	8	9	13	8
喘 息	7	10	3	11	4	10
そ の 他	460	-	524	-	573	-

13-32 感染症発生状況

資料：名瀬・徳之島保健所

年 市町村	2類感染症			3類感染症				5類感染症																	食 中 毒						
	急性 灰白 髄炎	ジフ テリ ア	結核	コレ ラ	細菌 性赤 痢	腸チ フス	パ ラチ フス 腸管 出血 性大 腸菌	イン フル エン ザ	RS ウイ ルス 感 染 症	咽 頭 結 膜 熱	A群 溶血 性レ ンサ 球菌 咽頭 炎	感 染 性 胃 腸 炎	水 痘	手 足 口 病	伝 染 性 紅 斑	突 発 性 発 し ん 咳	百 日 咳	ヘル パン ギー ナ	流 行 性 耳 下 腺 炎	風 し ん	麻 し ん	破 傷 風	性 器 クラ ミジ ア感 染 症	性 器 ヘル ペス ウイ ルス 感 染 症		尖 形 コ ン ジ ロ ー マ	淋 菌 感 染 症	梅 毒	急 性 脳 炎		
平成23年	0	0	23	0	0	0	0	2	1,472	19	6	97	524	400	315	55	42	1	52	20	1	0	0	25	4	4	0	0	0	0	0
平成24年	0	0	40	0	0	0	0	2	3,093	34	6	183	758	149	98	0	37	0	17	15	0	1	1	43	1	1	0	0	1	6	
※名瀬保健 所管内	0	0	29	0	0	0	0	0	1,264	23	6	131	408	22	80	0	31	0	13	6	0	0	1	43	1	1	0	0	1	5	
※徳之島保健 所管内	0	0	11	0	0	0	0	2	1,829	11	0	52	350	127	18	0	6	0	4	9	0	1	0	-	-	-	-	0	0	1	
(奄美大島)	26																														
奄美市	19																														
大和村	0																														
宇検村	0																														
瀬戸内町	5																														
龍郷町	2																														
(喜界島)	3																														
喜界町	3																														
(徳之島)	7																														
徳之島町	2																														
天城町	1																														
伊仙町	4																														
(沖永良部島)	2																														
和泊町	2																														
知名町	0																														
(与論島)	2																														
与論町	2																														

(注) 1 感染症動向調査（平成24年定点医把握数）
 2 奄美大島には、加計呂麻島、請島、与路島を含む。
 3 潜在性肺結核症を除く。（新規登録者）

13-33 島別・市町村別水道普及状況

資料：県生活衛生課
期日：平成23年3月31日
単位：人，%

区分 市町村別	行政 区域 内人 口	上水道			簡易水道			専用水道			合計			普 及 率	飲料水供給施設		
		箇 所 数	計 画 給 水 人 口	給 水 人 口	箇 所 数	計 画 給 水 人 口	給 水 人 口	箇 所 数	計 画 給 水 人 口	給 水 人 口	箇 所 数	計 画 給 水 人 口	給 水 人 口		箇 所 数	計 画 給 水 人 口	給 水 人 口
総計	119,909	7	82,350	62,137	58	66,918	56,186	4	994	66	69	150,262	118,389	98.7%	13	1,051	696
(奄美大島)	66,340	2	48,000	30,652	41	40,470	34,633	3	994	66	46	89,464	65,351	98.5%	10	793	579
奄美市	46,524	1	40,000	24,949	12	24,740	21,357	1	66	66	14	64,806	46,372	99.7%	0	0	0
大和村	1,746	0	0	0	4	2,470	1,746	2	928	0	6	3,398	1,746	100.0%	0	0	0
宇検村	1,954	0	0	0	1	1,830	1,954	0	0	0	1	1,830	1,954	100.0%	0	0	0
瀬戸内町	9,951	1	8,000	5,703	21	5,330	3,418	0	0	0	22	13,330	9,121	91.7%	10	793	579
龍郷町	6,165	0	0	0	3	6,100	6,158	0	0	0	3	6,100	6,158	99.9%	0	0	0
(喜界島)	8,181	0	0	0	4	8,777	8,181	0	0	0	4	8,777	8,181	100.0%	0	0	0
喜界町	8,181	0	0	0	4	8,777	8,181	0	0	0	4	8,777	8,181	100.0%	0	0	0
(徳之島)	25,998	2	14,200	12,125	13	17,671	13,372	0	0	0	15	31,871	25,497	98.1%	3	258	117
徳之島町	12,053	1	9,100	8,590	7	4,705	3,004	0	0	0	8	13,805	11,594	96.2%	2	158	84
天城町	6,701	0	0	0	4	8,316	6,697	0	0	0	4	8,316	6,697	99.9%	0	0	0
伊仙町	7,244	1	5,100	3,535	2	4,650	3,671	0	0	0	3	9,750	7,206	99.5%	1	100	33
(沖永良部島)	13,914	2	14,050	13,890	0	0	0	1	0	0	3	14,050	13,890	99.8%	0	0	0
和泊町	7,212	1	7,300	7,207	0	0	0	0	0	0	1	7,300	7,207	99.9%	0	0	0
知名町	6,702	1	6,750	6,683	0	0	0	1	0	0	2	6,750	6,683	99.7%	0	0	0
(与論島)	5,476	1	6,100	5,470	0	0	0	0	0	0	1	6,100	5,470	99.9%	0	0	0
与論町	5,476	1	6,100	5,470	0	0	0	0	0	0	1	6,100	5,470	99.9%	0	0	0

(注) 1 資料：平成22年度水道統計
2 奄美大島には、加計呂麻島、請島、与路島を含む。

13-34 ごみ総排出量の推移

資料：「日本の廃棄物処理」（県廃棄物・リサイクル対策課）
単位：千トン

地域 \ 年度	平成 20 年度	平成 21 年度	平成 22 年度
全 国	48,106	46,252	45,359
鹿児島県全体	574	578	583
奄美群島	45	44	46

13-35 1人1日当たりのごみ排出量の推移

資料：「日本の廃棄物処理」（県廃棄物・リサイクル対策課）
単位：g

地域 \ 年度	平成 20 年度	平成 21 年度	平成 22 年度
全 国	1,033	994	976
鹿児島県全体	908	914	926
奄美群島	1,001	979	1,033

13-36 ごみの減量処理率の推移

資料：「日本の廃棄物処理」（県廃棄物・リサイクル対策課）
単位：%

地域 \ 年度	平成 20 年度	平成 21 年度	平成 22 年度
全 国	98.2	98.4	98.5
鹿児島県全体	97.1	97.1	97.3
奄美群島	96.6	96.7	97.4

13-37 リサイクル率の推移

資料：「日本の廃棄物処理」（県廃棄物・リサイクル対策課）
単位：%

地域 \ 年度	平成 20 年度	平成 21 年度	平成 22 年度
全 国	20.3	20.5	20.8
鹿児島県全体	16.8	17.0	17.1
奄美群島	6.5	7.2	7.3

13-38 非水洗化率の推移

資料：「日本の廃棄物処理」（県廃棄物・リサイクル対策課）
単位：%

地域 \ 年度	平成 20 年度	平成 21 年度	平成 22 年度
全 国	9.3	8.5	7.9
鹿児島県全体	20.3	18.7	18.0
奄美群島	27.9	27.6	25.1

3 環 境

資料：奄美観光ハブセンター
東京大学医科学研究所

(1) ハ ブ

奄美群島は気候的に亜熱帯に属し、蛇にとっても好適な生息地であり、陸棲蛇だけでも9種類が生息している。そのなかで、ハブは、奄美大島、加計呂麻島、請島、与路島及び徳之島のみが生息しており、毒性、凶暴性、生息密度及び被害発生の点でも世界的に見ても屈指の毒蛇で、現在でも年間70人近い咬傷患者が発生している。

① 形状及び種類

頭部は長大な三角形で、孵化直後の体長は40cmくらいであるが、大きく成長した個体は体長2m体重2kgを超える。奄美大島では背面の地色が黄色のものをキンハブ、地色が淡灰色のものをギンハブと呼び、徳之島では普通色の他に赤色味の強いアカハブ、全身黒色のクロハブなどの色彩変異が見られる。

② 生息場所

ハブは海岸の砂浜や岩礁帯から山頂までの全ての自然環境の中で見られるだけでなく、道路、耕作地、庭、家屋などの人為環境にも侵入してくる。これほどまでの広い環境に適応しているヘビはいない。

夜行性のハブは、昼間は暗い場所に隠れているが、夜間は餌を求めて徘徊する。ハブが最も好む環境は耕作地と森林が接する場所で、そこは餌になるノネズミが多い環境であり、さらに子ハブの餌になる小動物の多い環境でもある。原生林の中ではハブの生息密度は下がり、大型のハブが多く、子ハブは見られない。

また、奄美大島のハブは木に登ることはそれほど多くないが、徳之島のハブはよく木に登っているという行動の違いにも気をつけておく必要がある。

住環境をきれいに整備することが自宅周辺での咬傷事故の発生防止には最も有効な手段である。

③ 季節的出没状況

ハブの活動は夜間の気温に大きく左右される。しかし、冬眠することはないので、冬期でも気温の高い日は活動する。咬傷患者も年中発生している。

- ◎ 12～2月：いわゆる冬期は、気温とともに体温が低下するので、ハブの行動は抑制され、また、食欲も減退するので、大半は寒気をさけて休眠状態にある。ただし、冬眠をしているわけではなく、気温の高い夜は活動するので注意が必要である。
- ◎ 3～6月：ハブの活動は急に活発になり、耕作地、海岸、人家周辺にまで出没が見られる。また交尾期でもあり、年間を通じ最も出没が多い。人との出会いの機会も多く、被害発生率も1年間で最も高い。
- ◎ 7～8月：産卵期に入り、産卵後は引続き抱卵するので、8月下旬まで出没率は低調である。また奄美では年間を通じて最も暑いので、ハブの行動も抑制され、出没場所も涼しい山林地帯や川辺に移行し、暑い日中の咬傷者は少ない。
- ◎ 9～11月：台風の到来とともに気温が下がり始めると、再びハブの活動は活発となる。この時期は新しく孵化した子ハブが現われる時期でもある。体は小さくても毒は十分持っているので要注意である。

④ 産 卵

ハブは卵性で、7月初旬から8月初旬にかけて産卵する。産卵数は平均8～9個で、比較的繁殖率は旺盛である。全長120センチメートルから産卵能力を有し、150センチメートル台でその能力は最高に達する。したがって、ハブのメスは110センチメートル台を境に、これより大きいものを成蛇と見なすことができる。卵は鶏卵と違って石灰質の少ないやわらかい白色の殻で、だ円形をしている。

産卵場所は、蘇鉄や樹根の空洞か岩穴などを利用した適当な温度、湿度の保持ができる場所が選ばれており、人目につくのはまれである。

⑤ ふ 化

産卵後、メスハブは抱卵しているが、これは温血動物の抱卵と異なり、保温のためでなく乾燥しやすい殻の湿度保持が目的と見られているが、外敵から守ることに役立っている。卵は40～41日でふ化する。幼蛇は40センチメートル前後で完全な攻撃力を有する。

⑥ 気象との関係

ハブの活動には気象条件が著しい影響を与えている。気温が18℃を越すと活動的となり、24℃前後において最高の活動性を発揮する。したがって、24℃前後がハブにとって最も活動しやすい温度であることから、咬傷者も急激に増大してくる。30℃を超えるとハブの行動は急に緩慢となり、直射日光下のような高温環境では体温調節ができないために死亡する。乾燥した冬季の季節風はさけるが、南または東風の温暖な日には出没する。ハブは、内地産マムシのような完全な冬眠はしない。

⑦ 攻撃の動作

ハブはイヌのように走ってきて人を咬むようなことはなく、待ち伏せ攻撃型の動物である。とぐろを巻き、頭部を軽く持ち上げて全身をじりじりと小刻みに動かしているのが攻撃態勢で、最も危険なときである。攻撃はS字状に曲げた部分を伸ばして咬みついてくるので、全長の3分の2の距離までが攻撃範囲となる。

また、ハブはピット器官という赤外線センサーを頬部に持っていて、温度の高い物体が接近してくると反射的に咬みつくという習性を持っている。人がハブに咬まれるのもこのピット器官の働きによる。長靴の着用、懐中電灯の携行などの準備を怠らないことが咬傷予防のためには重要である。

⑧ ハブ咬傷

ハブ咬傷事故はハブの捕食活動と人の農作業などの野外活動の重なりによって発生する。一般には春先から梅雨の時期に非常に多く、日差しの強い盛夏に減少して、秋口から再び増加する。事故原因としては不注意が大きな要因である。常にハブに対する警戒を怠らないことが必要である。

⑨ ハブ対策

ハブ対策は、復帰以来、ハブの天敵であるイタチの放生や殺蛇剤の開発研究、モデル地区における総合駆除の研究、ハブ侵入防止電気柵の設置等の駆除対策をはじめ、咬傷事故に備えた「はぶ抗毒素」の配備や「はぶトキシノイド」の研究開発等の治療及び予防対策の充実強化に努めてきた。また、咬傷予防と治療法のビデオテープ作成や、家庭用の「ハブ毒吸引器」の普及にも努めてきた。

現在では、ハブの捕獲駆除及び粗毒確保のためのハブ買い上げ事業の実施とともに、はぶ抗毒素の作成のための血清馬の免疫法の改良により抗筋壊死活性の高いウマ血清を得ることを目的とした、ハブ毒免疫機序応用研究事業を進めている。さらに、ハブとの共存に関わる総合研究事業では、ハブの生息実態の継続調査のほかに、ハブ移動障壁ネットフェンスによる住環境のハブを減らす研究や、平成22年から24年までのハブの捕獲数の急増の原因調査なども継続している。

13-39 ハブ咬傷者発生状況

(ア) 月別ハブ咬傷者数

資料：名瀬保健所 衛生・環境室
単位：人

年次	月別												計
	1	2	3	4	5	6	7	8	9	10	11	12	
昭和45年	0	1	7	23	26	51	39	31(1)	39	31	13	10	271(1)
50	3	8	9	18	37(1)	50	37(1)	40	27	27	11	3(1)	270(3)
55	5	1	11	27	25	31	12	13	22	13	8	0	168
60	1	1	14	17	14	19	16(1)	25	7	13	5	4	136(1)
平成2年	2	5	12	19	12	21	11	12	9	10	6	1	120
7	2	0	1	6	13	18	15	8	16	5	1	4	89
12	1	0	6	8	8	18	4	12	11	16	6	2	92
17	1	1	1	1	6	8	3	4	11	10	7	0	53
22	1	1	2	4	17	13	9	6	14	12	0	1	80
23	0	0	1	2	10	6	9	3	9	9	10	0	59
24	0	1	6	2	15	11	3	3	3	12	5	1	62
奄美大島	0	1	3	1	4	5	1	0	2	5	4	1	27
徳之島	0	0	3	1	11	6	2	3	1	7	1	0	35
構成比(%)	0.0	1.6	9.7	3.2	24.3	17.7	4.8	4.8	4.8	19.4	8.1	1.6	100.0

- (注) 1 () は死亡者の内数である。(※平成17年以降死亡者無し)
 2 奄美大島には、加計呂麻島、請島、与路島を含む。
 3 構成比は平成24年のものである。

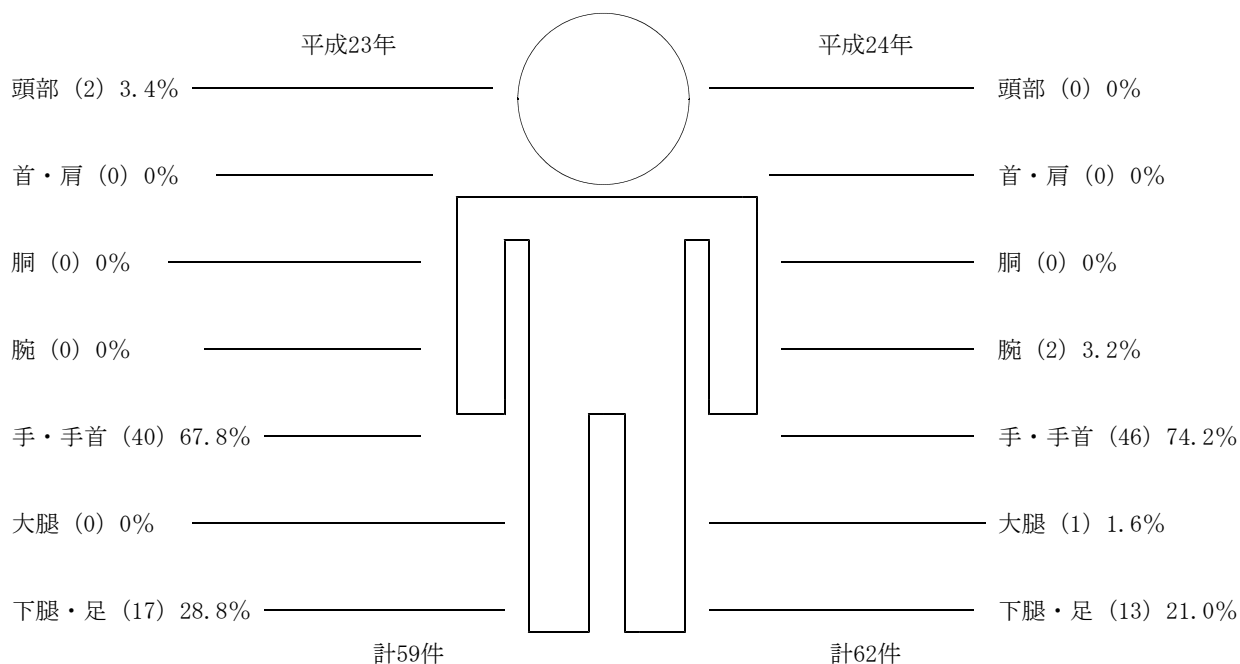
(イ) 平成24年市町村別ハブ咬傷者数

資料：名瀬保健所 衛生・環境室
単位：人

保健所	市町村	月別												計
		1	2	3	4	5	6	7	8	9	10	11	12	
名瀬保健所	奄美市		1	3	1			1		1	2	2		11
	大和村						1				1			2
	宇検村												1	1
	瀬戸内町					2	3			1		1		7
	龍郷町					2	1				2	1		6
	計	0	1	3	1	4	5	1	0	2	5	4	1	27
徳之島保健所	徳之島町					2	1	2			2			7
	天城町			1		3	1		3		2			10
	伊仙町			2	1	6	4			1	3	1		18
	計	0	0	3	1	11	6	2	3	1	7	1	0	35
合計		0	1	6	2	15	11	3	3	3	12	5	1	62

13-40 ハブ咬傷被害の部位

資料：名瀬・徳之島保健所
平成23年1月～12月
平成24年1月～12月



13-41 平成24年ハブ買上げ状況

資料：名瀬保健所衛生・環境室
単位：匹

市町村		月												計
		1	2	3	4	5	6	7	8	9	10	11	12	
名瀬保健所	奄美市	77	131	361	780	1,235	2,542	1,342	735	538	787	320	88	8,936
	大和村	4	9	64	148	261	664	273	181	200	325	74	35	2,238
	宇検村	34	53	204	174	358	766	225	138	118	163	103	43	2,379
	瀬戸内町	37	71	58	664	882	1,854	1,146	574	585	724	271	115	6,981
	龍郷町	7	22	80	94	367	913	306	162	98	206	115	38	2,408
	小計	159	286	767	1,860	3,103	6,739	3,292	1,790	1,539	2,205	883	319	22,942
捕獲業者		20	33	78	9	59	66	39	18	61	116	23	20	542
奄美大島計		179	319	845	1,869	3,162	6,805	3,331	1,808	1,600	2,321	906	339	23,484
徳之島保健所	徳之島町	38	57	163	230	584	1,022	530	447	449	377	139	62	4,098
	天城町	16	40	80	102	261	316	194	154	161	182	80	15	1,601
	伊仙町	31	31	72	114	280	427	295	184	208	226	97	27	1,992
	小計	85	128	315	446	1,125	1,765	1,019	785	818	785	316	104	7,691
捕獲業者		0	0	0	0	0	0	0	0	0	0	0	0	0
徳之島計		85	128	315	446	1,125	1,765	1,019	785	818	785	316	104	7,691
合保健所計		244	414	1,082	2,306	4,228	8,504	4,311	2,575	2,357	2,990	1,199	423	30,633
計 捕獲業者計		20	33	78	9	59	66	39	18	61	116	23	20	542
総計		264	447	1,160	2,315	4,287	8,570	4,350	2,593	2,418	3,106	1,222	443	31,175

(注) 奄美大島には、加計呂麻島、請島、与路島を含む。

(2) マングースの防除

資料： 環境省 奄美自然保護官事務所

(奄美野生生物保護センター)

① 奄美大島に生息するマングースの種

奄美大島に生息するマングースは、食肉目マングース科のジャワマングース（学名 *Herpestes javanicus*）であると考えられており、沖縄県沖縄島及び2009（平成21）年に生息が確認された鹿児島県本土のものを含め日本の在来種ではなく、外来種である。本来は、パキスタンからインド北部を中心に、南はインドシナ半島・海南島・ジャワ島にかけて、西はイラン・イラクまでアジアの広域に分布する。英名ではSmall Asian mongooseと呼ばれている。本種は、19世紀にハワイ・フィジー・カリブ海の島々などにサトウキビ畑におけるネズミ被害を防ぐ野鼠対策の目的で導入され、定着した。なお、本種の亜種とされてきたファイリマングースがDNAを用いた最近の研究により別種（*Herpestes auropunctatus*）に分類されることが明らかになり、奄美大島等に導入されたマングースをファイリマングースとする見解もある。以下、奄美大島に導入され定着したマングースを単に「マングース」と記す。

② 導入の経緯

1910（明治43）年、当時の東京帝国大学の渡瀬庄三郎教授が、ガンジス川河口のカルカッタ付近で捕獲したマングースを沖縄島に十数頭放獣したことに端を発する。沖縄への導入の目的は「ハブ対策」であり、毒蛇であるハブを捕食してくれるという直接的な効果と、ハブの主要な食物であるネズミを捕食することによる間接的なハブ減少の効果をねらったものであった。当時は、目的とするハブ以外の在来種への影響は十分に検討されず、農薬などの薬剤を使わずに天敵となる動物を導入するという、いわゆる生物学的防除がもてはやされており、沖縄への導入はこれに乗った形で実施されたものである。

奄美大島へマングースがもたらされたのは、沖縄島への導入から約70年を経た1979（昭和54）年と言われている。最も古い情報は米軍統治下の1949（昭和24）年に米軍によって沖縄島から名瀬小湊に放獣されたというのがあり、小湊での目撃例が当時1例あった。しかし、それ以降30年間にわたって生息情報がなく、導入されていたとしてもそれらの個体は定着できなかったものと思われる。その後、1979（昭和54）年に名瀬の赤崎公園で沖縄島産のマングースを数回にわたって数十頭を放獣したといわれており、同年2例の目撃記録がある。これ以降は生息情報が増え続けていることから、1979年に名瀬赤崎地区に導入されたものが奄美大島に定着したと考えられる。導入後は1年間に1kmほどの速度で分布域を拡大しており、2009年には瀬戸内町内においても初めて生息が確認された。

③ 形 態

マングースの体色は、淡褐色～暗褐色の斑入りで、腹部はやや明るい灰褐色を呈する。本種に似た動物として、奄美群島では1942～1957年にかけて本土産のニホンイタチが野鼠対策のため数千頭放獣されているが、イタチは奄美大島では定着しなかった。このため、奄美大島では他の野生動物との判別は容易である。奄美大島産のマングースは、頭胴長：オス30～38cm、メス29～33cm。尾長：オス21～28cm、メス19～24cm。体重：オス0.5～1.0kg、メス0.3～0.6kg程度で、身体の大きさに関する性的二型が認められる。

④ 生 態

マングースは基本的には昼行性で、主に単独で生活する。一夫多妻の傾向はあるが、テリトリーは厳密ではない。奄美大島における1頭あたりの平均行動圏は5～14haと推定されている。巣穴は岩の下、木の根元や土手に作るといわれるが、奄美大島での営巣の実態はよく分かっていない。小型脊椎動物から大型無脊椎動物を中心に、様々な動物を捕食する。食性調査の結果、同定できた在来の脊椎動物種では、アマミノクロウサギ・アマミトゲネズミ・ケナガネズミ・ジネズミ類などの哺乳類、アカヒゲ・ルリカケス・リュウキュウウグイス・シロハラなどの鳥類、キノボリトカゲ・バーバートカゲ・アカマタ・ヒメハブ・メクラヘビなどの爬虫類などが検出されている。両生類も捕食されているが種は同定できていない。植物質の採食はそれほど多くはないと考えられるが、食物レパートリーには含まれている。

本種はもともと自然度の高い原生的な環境よりは、様々な環境の入り混じるモザイク状の環境や人間の生活域の周辺など自然度の低い環境で生活する種と考えられていた。奄美大島における定着も、1979年当時の赤崎地区は、各種公園施設の建設等に伴う土地の造成などが行われており、マングースの定着しやすい環境を創出していたとみることができる。しかし、定着後マングースは奄美大島の様々な環境に適応し、1990年代前半には金作原の国有林へも分布を拡大している。海岸沿いや奄美市名瀬の市街地にも生息するなど、あらゆる環境で生息している。野外での寿命は、奄美大島で最長3.5年、平均寿命は1～2年と考えられる。飼育下では8～10年生存するとの報告もある。

⑤ 繁 殖

奄美大島ではマングースの出産は4～9月に集中し、1回の出産数は1～5仔（平均2.26頭）、1繁殖期あたり1～2回の出産があると考えられていたが、2000年以降のマングース駆除事業による生息密度低下に対する生態学的反応として、繁殖効率は増加する傾向にある。2001年以降は妊娠個体が通年見られるようになり、1回の出産数も1～7仔（平均2.67頭）と増加傾向にある。繁殖期間の延長に伴って1年に2回出産する個体の割合も増加していると考えられるものの、その詳細についてはよく分かっていない。マングースは交尾の刺激により排卵するタイプの種で、妊娠期間は49日間。仔は40～45日間の受乳期間を経て、その後自力で採食するようになる。

⑥ 有害捕獲

1990年代になって、名瀬地域を中心にマングースによる野菜や果実、養鶏等への農業被害が大きくなってきたことから、1993（平成5）年より奄美市名瀬で、1995（平成7）年より大和村で、1998（平成10）年より奄美市住用町で、それぞれ農業被害防止の目的で有害捕獲が開始された。鹿児島県は、市町村への補助として1996（平成8）年から1頭あたり900円の報奨金を交付してきた。有害捕獲によるマングース捕獲数は1999（平成11）年の1,495頭をピークに減少し、マングース生息数の低下により2003（平成15）年度に終了した。有害捕獲によって11年間に合計10,351頭のマングースが奄美大島から除去された。

⑦ 在来生物相への影響

導入されたマングースは、生態系に対して大きな被害をもたらす。本種の森林域への分布拡大に伴い、多くの在来種が減少している状況が明らかになっている。（独）森林総合研究所の調査では、マングースの定着域で、ルリカケス・アカヒゲ

・ズアカアオバト・ホオジロ類・アマミノクロウサギの著しい減少が示されているほか、東京大学や環境省奄美野生生物保護センターの調査では、アマミヤマシギなどの鳥類、アマミシカワガエル・オットンガエル・アマミハナサキガエルなどの大型のカエル類も地域的に消滅している状況が明らかになっている。十分な調査がされていないトカゲ類やその他の動物種も減少が著しく、マングースの直接・間接的な影響により、奄美大島の生態系は大きくバランスが崩され、生物多様性が劣化している状況となった。

⑧ マングース対策の開始

1996（平成8）年からの4年間、環境庁（当時）は「島嶼地域の移入種駆除・制御モデル事業（マングース）」として、その生態や分類、分布域や生息数の推定などについて調査を実施してきた。この結果、希少な在来種が捕食されている状況が明らかになり、1999年当初には奄美大島に約5,000～10,000頭のマングースが生息し、自然増加率は40%程度であると推定された。このような深刻な状況を受けて、2000（平成12）年から環境庁（当時）による生態系保全（在来種保護）を目的とする「マングース駆除事業」が開始された（2005年からは環境省による外来生物防除事業）。

⑨ 外来生物法

特定外来生物に指定された外来種の飼養等や輸入その他の取扱いを規制するとともに、国や地方公共団体等による特定外来生物の防除等の措置を講ずることにより、特定外来生物による生態系等に係る被害を防止し、もって生物の多様性の確保、人の生命及び身体の保護ならびに農林水産業の健全な発展に寄与することを目的に、2004（平成16）年に「特定外来生物による生態系等に係る被害の防止に関する法律」（通称：外来生物法）が制定された。この法律は、生態系等にかかる被害を及ぼし、又は及ぼすおそれのある外来種を「特定外来生物」として指定し、この飼養・輸入等を規制するとともに、既に定着してしまった特定外来生物について国や地方公共団体等の参加により防除を促進するものである。

外来生物法は2005（平成17）年6月に施行され、奄美大島・沖縄島に定着したマングースは特定外来生物に指定され、防除実施計画に基づき奄美大島及び沖縄島北部地域からの排除・根絶を目指して防除事業が実施されている。

⑩ マングース防除事業

2005（平成17）年度からのマングース防除事業では、分布域の外縁部や森林内などでの捕獲作業の強化・充実のために、「奄美マングースバスターズ（AMB）」と称する捕獲作業等専門の職業集団を編成し、雇用することとした。AMBは科学的で計画的な捕獲スケジュールに従い、捕殺式の筒型わなと生捕式のカゴわなを用いた捕獲作業、マングースの生残状況や在来種の回復状況のモニタリング調査などを実施している。平成17年度に12名の雇用から始まったAMBは、平成21年度には42名まで増員され現在に至っている。また、平成20年度からは奄美大島中南部に所在する特定民有地の社有林内においても、山林所有者の雇用によって6名の捕獲従事者がAMBと同様の捕獲作業に従事している。

平成23年度の捕獲実績等を図表に示した。平成23年度の防除事業では、約203万わな日の捕獲努力量により261頭を捕獲し、CPUE（捕獲数／100わな日）は0.01となった。捕獲数・CPUEともに平成22年度に比べて15%程度減少しており、着実にマングースの生息密度が低下していると考えられる。なお、わなによる捕獲の他、探索犬及びハンドラーによって11頭を捕獲しており、捕獲総数は272頭となる。また、ピンポイント捕獲（マングースの生息情報があつた場所の周辺で、同種が好みそうな環境を狙ってきめ細かにわなを設置する捕獲方法）体制の整備やアマミトゲネズミの混獲を防止するためのわなの開発

など、防除事業を効果的に進める上で多くの進展があった。平成12年度から平成23年度までに、有害捕獲、駆除事業、防除事業を通じて、奄美大島において総計3万2千頭余りのマングースを捕獲・除去したこととなる。防除事業によりマングースの低密度化を達成したことに伴い、近年、アマミノクロウサギやアマミトゲネズミ、アマミイシカワガエルなど在来種の回復傾向が確認されている。奄美大島からのマングースの完全排除に向け、また奄美大島の在来種の回復に向け、今後、より効果的な捕獲方法の確立など一層の防除事業の進展を図ることが必要である。

13-42 奄美大島におけるマングース捕獲状況

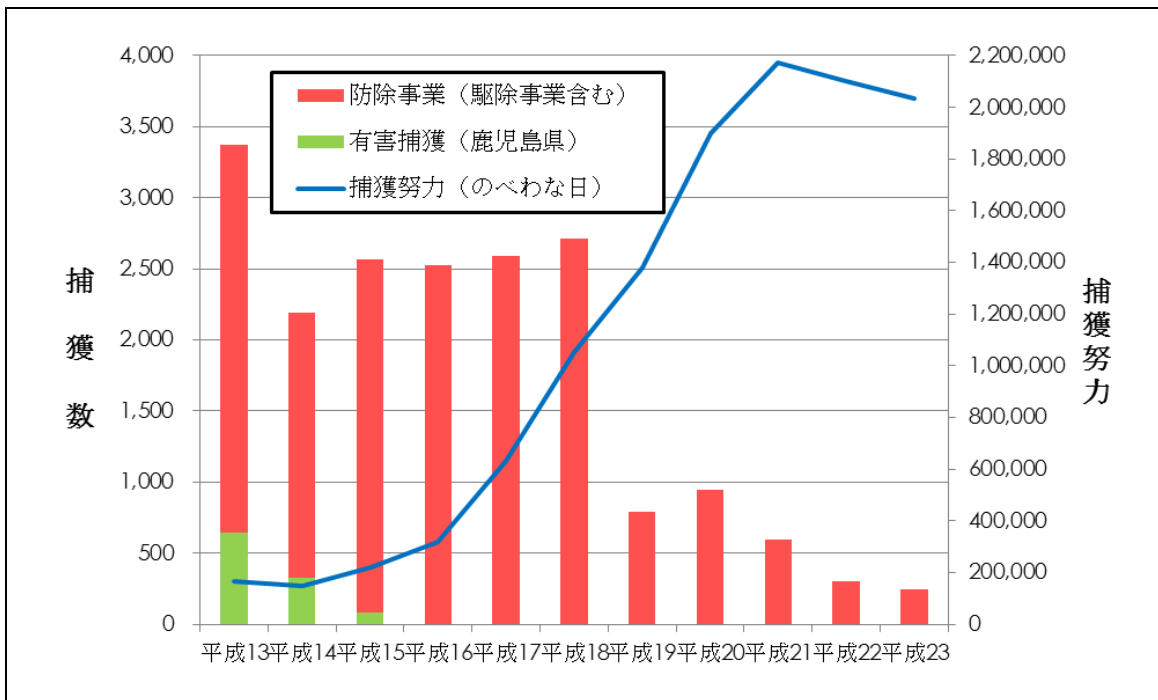
年 度	環 境 省			従 事 者 数	鹿 児 島 県	捕 獲 努 力 (わな日)	捕 獲 数** 総 計	C P U E***
	駆除・制御 モデル事業	マングース 防 除 事 業	特 定 地 域 捕 獲 作 業		有 害 捕 獲			
平成5 1993					850		850	
平成6 1994					824		824	
平成7 1995					1,150		1,150	
平成8 1996	127				1,185		1,312	
平成9 1997	236				1,400		1,636	
平成10 1998	27				1,325		1,352	
平成11 1999	795				1,495		2,290	
平成12 2000		2,813			1,071		3,884	
平成13 2001		2,731			644	165,367	3,375	2.04
平成14 2002		1,864			327	147,353	2,191	1.49
平成15 2003		2,485		4	80	221,403	2,565	1.16
平成16 2004		2,524		6		318,359	2,524	0.79
平成17 2005		2,591		12		630,822	2,591	0.41
平成18 2006		2,713		30		1,051,026	2,713	0.26
平成19 2007		782	1	32		1,380,751	783	0.06
平成20 2008		931	16	* 43		1,899,238	947	0.05
平成21 2009		565	33	* 48		2,173,790	598	0.03
平成22 2010		282	29	* 48		2,101,116	311	0.01
平成23 2011		245	16	* 48		2,032,811	261	0.01
合 計	1,185	20,526	95		10,351	12,122,036	32,157	0.16

*従事者数には特定民有地における雇用従事者6名を含む

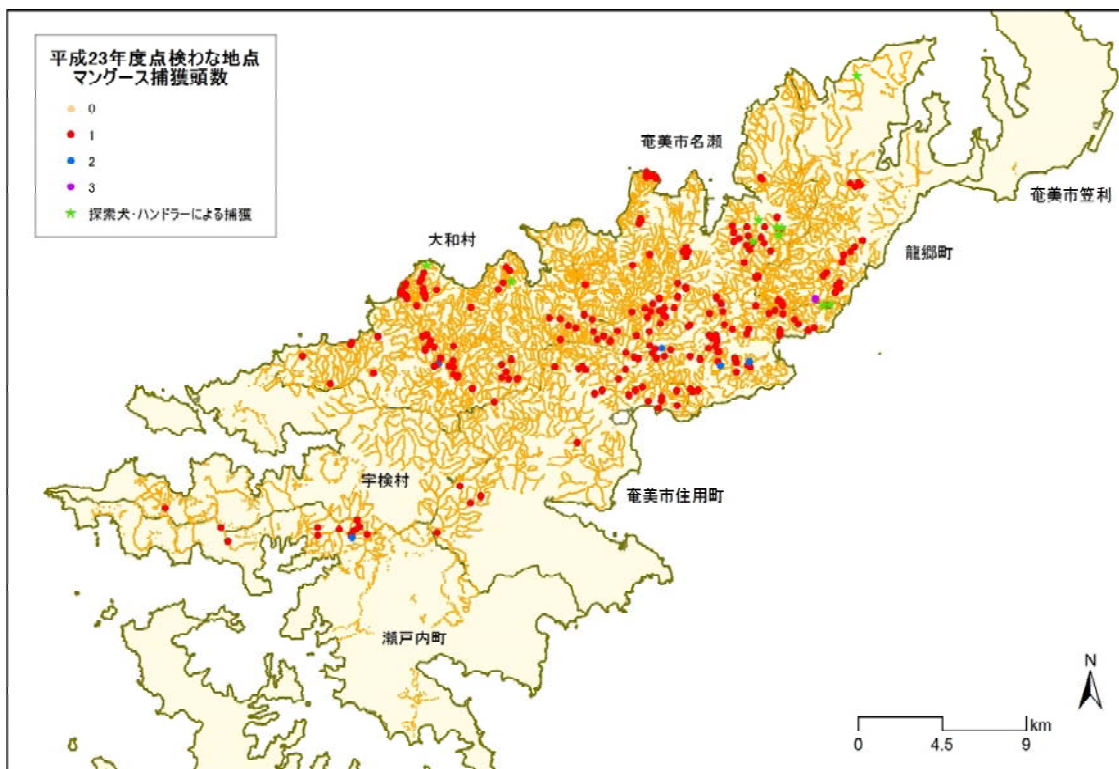
**捕獲数には探索犬及びハンドラーによる捕獲は含まない

***C P U Eは単位努力(100わな日)当たりの捕獲数

13-43 奄美大島におけるマングース捕獲数及び捕獲努力の経年変化



13-44 平成23年度のマングース捕獲地点



(3) サンゴ礁保全対策

資料：県自然保護課

① 経緯

平成15年度まで、奄美群島国立公園海中公園地区の景観保護対策として、同地区を有する摺子崎（奄美市）、笠利半島東（奄美市笠利町）、大島海峡（瀬戸内町）、亀徳（徳之島町）、与論（与論町）において、オニヒトデ等の駆除を実施してきた。

このような中、平成15年5月、世界自然遺産の新規登録地候補として奄美群島を含む琉球諸島が選定された。この選定理由の一つがサンゴ礁であり、生息種の多様性・固有性で評価を受けている。

これを受け、平成16年度からは、奄美群島全域に対象区域を拡げ駆除を実施している。

② 事業目的

奄美のサンゴ礁は、近年、サンゴを食害するオニヒトデの大量発生により、重大な危機に瀕しているため、保全すべきサンゴ礁について、オニヒトデ等の駆除対策を実施し、世界的に貴重なサンゴ礁を保全する。

③ 事業内容

(ア) オニヒトデ駆除対策

平成16年度に選定した保全すべき重要なサンゴ礁海域の中でも、さらにサンゴの生育状況が比較的良好な区域において、オニヒトデ等の効果的な駆除を行う。

(イ) モニタリング調査

駆除対策と並行しながら、サンゴ礁の生育状況等の定点観察・記録及び写真撮影、オニヒトデの発生状況等の調査、サンゴ礁の生育環境阻害要因等の調査を行う。

(ウ) サンゴ着生試験調査

サンゴ幼生の着床具を使用した稚サンゴの育成、移植試験を実施する。

④ 事業主体

市町村

⑤ 対象市町村等

区分	H 15 年度 まで	H 16 年度 から
対象市町村	5 市町（名瀬市，笠利町，瀬戸内町，徳之島町，与論町）	奄美群島 全市町村
<考え方>	・奄美群島国立公園海中公園地区を有する市町村	・奄美群島全域
対象区域	奄美群島国立公園海中公園地区及びその周辺	奄美群島のサンゴ礁海域のうち重点海域
<考え方>	・健全なサンゴ生育地等	・保全すべき重要なサンゴ礁海域の中でも、さらに生育状況が比較的良好な区域

13-45 オニヒトデ駆除実績

公園名		奄美群島国定公園						
海中公園地区名		摺子崎	笠利東	瀬戸内	亀徳	与論	事務費	合計
年度別 駆除 実績	昭和48年～63年	36,778 匹	37,744 匹	355,747 匹	23,876 匹	862,252 匹		1,316,397 匹
	平成元年度	1,130 匹	776 匹	6,738 匹	2,018 匹	4,395 匹		15,057 匹
	2	258 匹	321 匹	5,711 匹	2,036 匹	2,473 匹		10,799 匹
	3	117 匹	196 匹	2,394 匹	1,803 匹	1,573 匹		6,083 匹
	4	118 匹	241 匹	2,830 匹	1,521 匹	1,983 匹		6,693 匹
	5	611 匹	749 匹	2,993 匹	1,501 匹	2,882 匹		8,736 匹
	6	388 匹	685 匹	2,983 匹	1,262 匹	2,775 匹		8,093 匹
	7	432 匹	258 匹	2,584 匹	1,107 匹	2,363 匹		6,744 匹
	8	333 匹	283 匹	2,591 匹	940 匹	3,354 匹		7,501 匹
	9	334 匹	525 匹	2,588 匹	895 匹	3,496 匹		7,838 匹
	10	352 匹	194 匹	2,330 匹	390 匹	3,751 匹		7,017 匹
	11	141 匹	81 匹	2,232 匹	625 匹	2,334 匹		5,413 匹
	12	548 匹	549 匹	9,005 匹	679 匹	886 匹		11,667 匹
	13	603 匹	1,241 匹	60,453 匹	624 匹	829 匹		63,750 匹
	14	680 匹	1,352 匹	106,519 匹	1,198 匹	1,155 匹		110,904 匹
15	18 匹	617 匹	63,757 匹	1,954 匹	971 匹		67,317 匹	
S48～H15	事業費	43,095千円	32,233千円	206,426千円	46,809千円	119,579千円	5,424千円	453,566千円
	駆除数	42,841 匹	45,812 匹	631,455 匹	42,429 匹	897,472 匹		1,660,009 匹

		オニヒトデ駆除対策事業	特定離島ふるさとおこし事業	事務費	合計
平成16年度	事業費	17,050 千円	6,000 千円		23,050 千円
	駆除数	16,116 匹	5,547 匹		21,663 匹

		サンゴ礁保全対策事業	特定離島ふるさとおこし事業	事務費	合計
平成17年度	事業費	11,050 千円	8,000 千円		19,050 千円
	駆除数	7,922 匹	9,266 匹		17,188 匹
平成18年度	事業費	14,320 千円	8,000 千円		22,320 千円
	駆除数	14,403 匹	1,574 匹		15,977 匹
平成19年度	事業費	15,396 千円	8,000 千円		23,396 千円
	駆除数	12,180 匹	238 匹		12,418 匹
平成20年度	事業費	20,923 千円		183 千円	21,106 千円
	駆除数	2,955 匹			2,955 匹
平成21年度	事業費	20,443 千円		195 千円	20,638 千円
	駆除数	563 匹			563 匹
平成22年度	事業費	20,627 千円		200 千円	20,827 千円
	駆除数	531 匹			531 匹
平成23年度	事業費	20,618 千円		200 千円	20,818 千円
	駆除数	954 匹			954 匹
H17～H23 計	事業費	123,377 千円	24,000 千円	778 千円	148,155 千円
	駆除数	39,508 匹	11,078 匹		50,586 匹

合計	事業費	588,569千円	30,000千円	6,202千円	624,771千円
	駆除数	1,715,633 匹	16,625 匹		1,732,258 匹

※ 16年度のオニヒトデ駆除対策事業は、瀬戸内町を除く奄美13市町村で実施。瀬戸内町のみ特定離島ふるさとおこし事業で実施。オニヒトデ駆除対策事業は、17年度から奄振事業により「サンゴ礁保全対策事業」として実施。

⑥ そ の 他

国（国土交通省）においては、平成16年度の直轄事業として奄美の重要性を明らかにするため、サンゴ礁の持つ多様な価値等に関する調査を行った。

また、県、地元市町村で構成されているサンゴ礁保全対策協議会で、今後の効果的なオニヒトデ駆除、サンゴ礁の保全対策を推進する。