

第6章 農 業

1 概 況	93
(1) 群島の概況	
(2) 島別の概況	
ア 奄美大島	
イ 喜界島	
ウ 徳之島	
エ 沖永良部島	
オ 与論島	
6-1 市町村別耕地面積	94
6-2 農家人口及び総農家戸数	95
6-3 経営耕地面積規模別経営体数	96
2 農業生産の状況	97
(1) 作付面積	
(2) 生産量	
(3) 農業産出額	
(4) 主要農産物	
ア さとうきび	
イ 野 菜	
ウ 花 き	
エ 果 樹	
オ 葉たばこ	
カ 肉 用 牛	
キ 豚	
ク 飼料作物	
6-4 かごしまブランド団体の認定状況	99
6-5 主要作物の作付面積と農業産出額の割合	100
6-6 主要作目の作付面積の推移	101
6-7 主要作目の生産量の推移	101
6-8 主要作目の農業産出額の推移	102
6-9 花き・果樹の農業産出額の推移	102
6-10 令和元年度島別市町村別農業生産実績	103
6-11 市町村別家畜飼養状況	112
6-12 市場別子牛せり市成績	113

3	担い手の育成	115
	6-13 認定農業者数の年次別推移	115
	6-14 認定農業者数の営農類型別（令和元年度）	115
	6-15 基幹的農業従事者数	116
	6-16 新規就農者数	116
4	農作物被害	117
	(1) 奄美群島に発生している特殊病害虫	
	ア 一般概況	
	イ 特殊病害虫	
	ウ その他の害虫	
	(2) 鳥獣	
	6-17 鳥獣による農作物被害	120
5	奄美糖業の沿革	121
	6-18 令和元／2年期さとうきび生産及び産糖量実績	122
	6-19 製糖工場稼働状況	124
	6-20 年期別さとうきび生産及び産糖量実績	125
	6-21 年期別さとうきび価格の推移	125
6	組合一覧	126
	6-22 農業協同組合	126
	6-23 農業共済組合	126
7	地産地消の推進	128
	6-24 直売所の設置状況	128

1 概 況

資料：大島支庁農政普及課

(1) 群島の概況

奄美群島は、四季を通じて温暖多雨で、作物の生育に適した条件に恵まれているが、病害虫の発生が多く、また、有機物が早期に分散されるなど生産阻害の要因もある。また、台風や冬期の季節風による農作物の被害も多い。

耕地の99.7%は畑地となっており、さとうきびを基幹作目に野菜、花き、畜産、果樹の農業が営まれている。令和元年度の農業産出額は、肉用牛（34.0%）、さとうきび（27.1%）、野菜（22.7%）の順となっている。

(2) 島別の概況

ア 奄美大島（総面積812.35km²、田46ha、畑2,076ha、耕地率2.6%）

奄美大島は奄美群島中最大の島であるが、山林が多く北部以外にまとまった耕地は少ない。農家一戸当たりの耕地面積は134.5アールと群島内で最も小さい。

作目は、奄美市笠利町ではさとうきびを中心に、野菜との複合経営が多いが、笠利町を除く奄美市、龍郷町及び南部町村では、たんかん、ぼんかん、すももなどのほか、パッションフルーツ、マンゴー等のトロピカルフルーツの栽培が定着している。

イ 喜界島（総面積56.76km²、田2ha、畑2,250ha、耕地率39.6%）

喜界島は奄美大島の東側に位置しており、全島がほとんど隆起珊瑚礁からなり、平坦地が多く農耕地に恵まれている。農家一戸当たりの耕地面積は408.3アールと群島内で最も大きい。

作目は、さとうきびが中心で、肉用牛やごま、かぼちゃ、トマト等との複合経営により収益性の高い農業が行われており、マンゴー、パッションフルーツ等の亜熱帯果樹の栽培も行われている。

ウ 徳之島（総面積247.85km²、田2ha、畑6,840ha、耕地率27.6%）

徳之島は奄美大島の南西に位置しており、島の中央部にある山岳のすそ野に平地が広がっている。農家一戸当たりの耕地面積は323.4アールで、作目は、さとうきびを中心にばれいしょ、かぼちゃ等の野菜やマンゴー、肉用牛との複合経営が行われており、平成24年5月にばれいしょが「かごしまブランド産地」に初回指定された。

エ 沖永良部島（総面積93.65km²、田3ha、畑4,440ha、耕地率47.4%）

沖永良部島は徳之島の南に位置しており、全島がほとんど隆起珊瑚礁からなり、平坦地が多く農耕地に恵まれている。農家一戸当たりの耕地面積は322.9アールで、作目は、きく、ゆり、ソリダゴ等の花きを中心にばれいしょ、さといも等の野菜、さとうきび、畜産との複合経営が確立されており、平成7年6月にばれいしょが平成25年5月にえらぶゆりが「かごしまブランド産地」に初回指定された。また、奄美群島で唯一葉たばこの栽培が行われている。

オ 与論島（総面積20.56km²、田4ha、畑1,100ha、耕地率53.5%）

与論島は奄美群島最南端の島で、全島が隆起珊瑚礁からなり平坦地が多い。農家一戸当たりの耕地面積は142.7アールで、作目は、さとうきびを中心にさといも、いんげん等の野菜や肉用牛との複合経営が行われている。

注1 総面積は国土地理院調べ（令和3年7月1日時点）

2 田・畑面積は農林水産省・面積調査（令和2年7月15日現在）

3 作付面積、生産額は令和元年度分市町村報告

4 農家一戸当たり耕地面積は、耕地面積を農家戸数（2020年世界農林業センサス）で除した数値である。

6-1 市町村別耕地面積

項目		総面積 (ha)	耕地面積 (ha)	耕地率 (%)	田 (ha)	畑 (ha)	畑地率 (%)	農家 一戸平均 耕地面積 (a)	
年									
平成27年		123,111	16,882	13.7	67	16,802	99.5	222.0	
令和 2 年	群島計	123,117	16,754	13.6	57	16,706	99.7	262.1	
	奄美大島	奄美市	30,833	1,320	4.3	18	1,300	98.5	164.6
		大和村	8,826	113	1.3	1	112	99.1	74.8
		宇検村	10,307	141	1.4	0	141	100.0	109.3
		瀬戸内町	23,965	315	1.3	4	311	98.7	162.4
		龍郷町	8,182	235	2.9	23	212	90.2	77.6
		計	81,235	2,124	2.6	46	2,076	97.7	134.5
	喜界島	喜界町	5,676	2,250	39.6	2	2,250	100.0	408.3
	徳之島	徳之島町	10,492	2,330	22.2	2	2,330	100.0	442.1
		天城町	8,040	2,110	26.2	0	2,110	100.0	273.0
		伊仙町	6,271	2,400	38.3	-	2,400	100.0	294.5
		計	24,785	6,840	27.6	2	6,840	100.0	323.4
	冲永良部島	和泊町	4,039	2,330	57.7	0	2,330	100.0	333.8
		知名町	5,330	2,110	39.6	3	2,110	100.0	311.7
計		9,365	4,440	47.4	3	4,440	100.0	322.9	
与論島	与論町	2,056	1,100	53.5	4	1,100	100.0	142.7	
平成27年との増減		-	△128	-	△10	△96	-	-	
対比 (R2/H27, %)		-	99.2	-	85.1	99.4	-	-	

- 注1 総面積は国土地理院調べ（令和3年7月1日時点）
 2 耕地面積は農林水産省・面積調査（令和2年7月15日現在）による。
 3 一戸平均耕地面積は、耕地面積を総農家戸数（2020年農林業センサス）で除した数値である。
 4 統計の手法上、合計数値は一致しないことがある。
 5 奄美大島、瀬戸内町には、加計呂麻島、請島、与路島を含む。

6-2 農家人口及び総農家戸数

資料：2020年世界農林業センサス

区 分 島及び 市町村		農 家 人 口 (販 売 農 家)	総 農 家	販 売 農 家		自 給 的 農 家
				人	戸	
群 島 計		11,838	6,391	5,067	1,324	
奄 美 大 島	奄 美 市	889	802	375	427	
	大 和 村	174	151	70	81	
	宇 検 村	151	129	47	82	
	瀬 戸 内 町	172	194	68	126	
	龍 郷 町	287	303	119	184	
	小 計	1,673	1,579	679	900	
喜 界 町		1,123	551	496	55	
徳 之 島	徳 之 島 町	937	527	463	64	
	天 城 町	1,591	773	729	44	
	伊 仙 町	1,483	815	715	100	
	小 計	4,011	2,115	1,907	208	
沖 永 良 部 島	和 泊 町	1,678	698	669	29	
	知 名 町	1,602	677	645	32	
	小 計	3,280	1,375	1,314	61	
与 論 町		1,751	771	671	100	

6-3 経営耕地面積規模別経営体数

資料：2020年世界農林業センサス

耕地面積 島及び市町村		計	0.3ha 未満	0.3ha ～ 0.5ha	0.5ha ～ 1.0ha	1.0ha ～ 1.5ha	1.5ha ～ 2.0ha	2.0ha ～ 3.0ha	3.0ha ～ 5.0ha	5.0ha ～ 10.0ha	10.0ha 以上
		経営体	経営体	経営体	経営体	経営体	経営体	経営体	経営体	経営体	経営体
群島計		5,280	203	516	1,123	887	605	779	698	352	117
奄 美 大 島	奄美市	424	46	81	95	54	28	39	40	27	14
	大和村	87	18	32	21	7	5	4	-	-	-
	宇検村	73	27	15	17	9	3	1	-	-	1
	瀬戸内町	75	7	16	26	8	3	5	3	5	2
	龍郷町	133	12	48	36	13	1	15	3	2	3
小計		792	110	192	195	91	40	64	46	34	20
喜界町		524	23	29	66	54	54	73	112	78	35
徳 之 島	徳之島町	488	19	31	75	103	58	75	78	36	13
	天城町	745	18	52	158	137	91	135	93	49	12
	伊仙町	722	4	71	207	151	89	103	63	25	9
小計		1,955	41	154	440	391	238	313	234	110	34
沖 永 良 部 島	和泊町	682	13	26	109	104	94	134	134	50	18
	知名町	653	8	28	88	94	90	136	132	67	10
	小計	1,335	21	54	197	198	184	270	266	117	28
与論町		674	8	87	225	153	89	59	40	13	-

2 農業生産の状況

(1) 作付面積

奄美の農作物の作付面積（延面積。以下同じ）は、近年においては15千ha内外であるが、さとうきびが約5割を占めており、主要作物の構成は県本土に比べ大きく異なる。令和元年度の作付面積は、14,799haで、前年度より562ha減少した。

基幹作物であるさとうきびは、近年、生産者の高齢化、担い手不足、他作物との労力競合等により減少傾向にあったが、各島毎に策定した「さとうきび増産計画」（H18年度策定、H27年度改定）に基づく取組等により、減少傾向に歯止めがかかっている。また、園芸作物は輸送条件の整備やウリミバエの根絶等が契機となって増反後、近年、生産者の高齢化、担い手不足等によりやや減少傾向にある。

(2) 生産量

さとうきびの生産量については、群島全体では前年より増加し367,691tとなっている。主要な園芸作物については、野菜は前年度を下回り37,161t、花きは切り花では前年度を下回り57,421千本となっている。

(3) 農業産出額

令和元年度の農業産出額は301億88百万円で、前年度に比べ3.7%減少した。また、品目ごとの割合をみると、肉用牛が34.0%、次いでさとうきび(27.1%)、野菜(22.7%)、花き(9.6%)の順であった。

(4) 主要農産物

ア さとうきび

昭和34年2月「国内甘味資源自給力強化総合対策」が打ち出され、各島で新式黒糖工場からの転換や新式大型分みつ糖工場の建設が行われた。また、新品種NC○310の奨励品種決定（S36）及び急速な普及、製糖企業の一島一社体制への推進（S37から）、原料さとうきびの農協一元集荷方式（S38）への移行、さらに、昭和39年「甘味資源特別措置法」、昭和40年「砂糖の価格安定等に関する法律（糖安法）」の施行などにより、生産力の増強、製糖企業の経営健全化、農家所得の確保・安定が図られ、奄美群島のさとうきび生産は昭和40年代前半まで急速に拡大した。

その後は全般的に停滞ないし減少傾向となり、さらに、平成3年産からは生産農家の高齢化、収穫作業の機械化の遅れ、価格の伸び悩みなどにより収穫面積は減少傾向にあったが、平成10年度に各島毎に策定されたさとうきび生産改善計画に基づき、さとうきび及び糖業の再活性化に努め、更に平成13年度から「新たな甘味資源作物政策大綱（平成11年9月）」に基づく施策を実施したことにより、収穫面積の減少に歯止めがかかった。その後平成18年度に各島毎に策定（平成27年度改定）した「さとうきび増産計画」に基づき増産対策に取り組んでいるが、メイチュウ類等の病虫害の発生や度重なる台風被害、干ばつ等の影響により平成23/24年産以降生産量は低迷していた。このため平成24、25年補正予算によりさとうきび増産基金が造成され、その後も引き続き生産回復対策を強化した結果、27年産では回復基調、28年産は豊作、29年産は平年並を維持したが、30年産は度重なる台風の影響を受け減収となった。

令和元/2年産は、収穫面積が前年より206ha減少し7,043haとなった。生産量は台風による災害等もなく、前年比108.9%の367,691トンとなった。また、平均買入甘しや糖度は14.48度と前年(13.31度)を上回る結果となった。

※ 奄美のさとうきびの歴史等については、5. 奄美糖業の沿革（P121）を参照。

イ 野 菜

野菜の生産は、冬期の温暖な気候を活かし、ばれいしょは早出しの先産地として着実に伸びてきている。令和元年度の作付面積では、ばれいしょが野菜全体の78.8%を占め、基幹作目として定着しており、次いで、さといも、かぼちゃ等が生産されている。令和元年度の面積は、2,741haで前年比90.4%となり、農業産出額は6,838百万円で前年比107.8%となった。

ウ 花 き

花きの生産は、沖永良部島を中心に与論島等で、スプレーギク、ソリダゴ、グラジオラス、テッポウユリ等の切花が温暖な気候を活かし生産されている。近年、キク類、ソリダゴなどでは、新技術・新品目・防風対策の平張施設の導入で所得の向上を図っている。

また、球根は、沖永良部島において、テッポウユリ等が生産され、令和元年度の面積は16haの実績となった。

花きの令和元年度の面積は、176haで前年比93.6%となり、農業産出額は、2,887百万円で前年比96.8%となった。

エ 果 樹

亜熱帯海洋性気候の有利性を生かした、たんかん、ぽんかん及び奄美特産のすももを重点作目として、生産振興が図られている。また、近年、トロピカルフルーツへの関心が高まってきており、特にパッションフルーツ、マンゴーが定着してきている。

令和元年度の面積は、613haで前年比101.8%となり、農業産出額は1,227百万円で前年比97.3%となった。

オ 葉たばこ

沖永良部島において、昭和50年から耕作が開始され、県内で唯一の「第2黄色種」の産地となっている。

令和元年度の面積は、55haで前年比97.9%となり、農業産出額は、200百万円で前年比82.3%となった。

カ 肉 用 牛

飼養頭数は、昭和44年の19,242頭をピークに、その後の子牛価格の低迷や過疎化の進行とともに減少し、昭和55年には12,267頭にまで減少したが、昭和62年以降は、増加傾向にあり、令和2年には31,400頭となっている。

飼養頭数の島別割合は、徳之島48.7%、沖永良部島17.5%及び与論島17.6%の3島で群島全体の83.8%を占め、続いて、奄美大島8.4%、喜界島7.8%となっている。

飼養戸数は、昭和44年以降減少し、昭和52年には5,000戸を割り込み、令和2年は1,542戸まで減少している。

一戸当たりの飼養頭数は、昭和44年には2.1頭であったが、令和2年には20.4頭と増加しており、専門化が進んでいる。

令和元年度の生産額は、子牛価格が減少傾向にあり、前年度より374百万円減少し、10,273百万円（対前年比96.5%）となった。

キ 豚

飼養頭数は、昭和44年以降20,000頭台で推移していたが、昭和48年以降の飼料価格高騰に加え、環境保全の規制強化などによって減少し、昭和49年には14,964頭となった。その後、豚肉価格の好調、飼料価格の安定などにより増加に転じたものの、昭和54年秋以降は減少傾向に転じ、昭和60年14,387頭、平成7年5,863頭、平成17年2,477頭、令和2年には2,190頭となった。

飼養戸数は、昭和44年には6,535戸であったが、これをピークに徐々に減少を続け、昭和54年には、1,000戸を割り込み、令和2年には18戸となった。

ク 飼料作物

令和元年度の群島内の飼料作物栽培面積は、2,904ha（対前年比 94.8%）となった。

品種別にみると、ローズグラスが主体で、次いでソルガムとなっている。

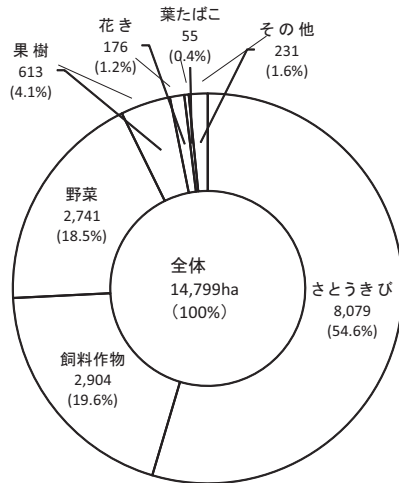
6-4 かごしまブランド団体の認定状況

ブランド産品名	認定年月日	認定団体	関係町
かごしまのばれいしょ (旧制度：沖永良部のばれいしょ)	平成31年3月1日 (初回：平成7年6月15日)	あまみ農業協同組合 (和泊事業本部，知名事業本部)	和泊町 知名町
かごしまのばれいしょ (旧制度：徳之島のばれいしょ)	平成31年3月1日 (初回：平成24年5月22日)	あまみ農業協同組合 (徳之島事業本部，天城事業本部)	徳之島町 天城町 伊仙町
えらぶのゆり (令和2年11月18日地理的表示 (GI)保護制度登録)	平成31年3月1日 (初回：平成25年5月22日)	沖永良部花き専門農業協同組合 あまみ農業協同組合 (和泊事業本部，知名事業本部)	和泊町 知名町
かごしまのパッション フルーツ	平成31年4月15日	瀬戸内パッションブラ ンド産地協議会	瀬戸内町

大島支庁管内計 3品目3団体

6-5 主要作物の作付面積と農業産出額の割合 (令和元年度実績)

作付面積

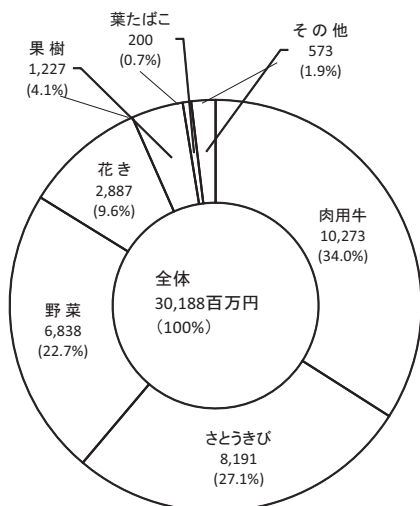


(単位: ha, %)

作目名	作付面積	割合
さとうきび	8,079	54.6
飼料作物	2,904	19.6
野菜	2,741	18.5
果樹	613	4.1
花き	176	1.2
葉たばこ	55	0.4
その他	231	1.6
計	14,799	100.0

※四捨五入の関係で計は一致しない

農業産出額



(単位: 百万円, %)

作目名	農業産出額	割合
肉用牛	10,273	34.0
さとうきび	8,191	27.1
野菜	6,838	22.7
花き	2,887	9.6
果樹	1,227	4.1
葉たばこ	200	0.7
その他	573	1.9
計	30,188	100.0

※四捨五入の関係で計は一致しない

(市町村報告)

6-6 主要作目の作付面積の推移

資料：大島支庁農政普及課（単位：ha）

作目名	年度別	平成2年度	7年度	12年度	17年度	22年度	27年度	29年度	30年度	令和元年度
さとうきび		9,426	7,197	6,994	6,400	7,716	7,658	7,583	7,249	7,043
新夏植きび		1,415	2,112	2,198	2,329	1,410	1,318	865	1,036	1,037
水稲		88	52	22	14	13	8	8	7	7
落花生		191	158	116	84	66	34	19	20	18
野菜類		2,551	2,666	2,699	2,697	2,771	2,782	2,935	3,031	2,741
花き		560	496	437	351	324	248	203	188	176
果樹		735	672	671	669	584	583	587	602	613
飼料作物		1,012	1,504	1,892	2,269	2,552	2,949	2,888	3,064	2,904
葉たばこ		74	105	131	152	143	70	58	57	55
その他		310	371	178	203	224	124	125	107	206
計		16,362	15,333	15,365	15,168	15,803	15,773	15,271	15,361	14,799
耕地面積		17,300	16,900	16,900	16,900	16,900	16,892	16,865	16,824	16,754
土地利用率		94.6	90.7	90.9	89.8	93.5	93.4	90.5	91.3	88.3

注1 さとうきびは収穫面積である。※四捨五入の関係で計は一致しない

2 耕地面積は農林水産省・面積調査

3 土地利用率は作付面積／耕地面積×100

6-7 主要作目の生産量の推移

資料：大島支庁農政普及課

作目名	年度別	平成2年度	7年度	12年度	17年度	22年度	27年度	29年度	30年度	令和元年度
さとうきび		562,064	456,347	393,742	344,929	449,626	379,117	411,345	337,669	367,691 t
水稲		255	164	71	44	41	22	25	20	16 t
さといも		4,494	5,305	2,955	2,262	2,090	1,052	1,042	1,046	1,005 t
ばれいしょ		11,585	12,628	20,561	22,631	27,371	25,453	40,650	34,894	31,926 t
ぼんかん		434	655	597	580	303	20	146	96	85 t
たんかん		733	1,282	1,465	1,450	1,515	342	1,337	1,270	1,344 t
すもも		858	527	376	98	195	94	112	126	39 t
ユリ（球根）		40,296	20,804	15,400	13,016	4,669	3,882	2,895	2,814	2,303千球
ユリ（切花）		6,933	8,950	9,234	8,244	7,978	5,584	3,933	5,034	4,818千本
キク		25,395	51,028	50,632	51,515	40,874	31,698	28,435	25,428	23,579千本
グラジオラス		18,644	14,721	10,515	7,606	10,191	8,602	5,726	6,040	5,615千本
葉たばこ		172	255	351	176	219	111	124	131	104 t
子牛		8,033	11,606	11,310	13,812	15,197	13,800	14,386	14,581	14,392頭
肉豚		9,049	9,287	7,481	4,601	3,228	2,305	2,838	2,844	2,351頭
牛乳		66	186	89	0	0	0	0	0	0 t
鶏卵		821	1,093	946	934	954	819	795	860	749 t

6-8 主要作目の農業産出額の推移

資料：大島支庁農政普及課
単位：百万円

作 目 名			平成2年度	12年度	22年度	27年度	29年度	30年度	令和元年度
農 業 産 出 額	さとうきび		11,545	8,297	10,142	8,408	8,556	7,157	8,191
	水麦	稲類	67	18	13	6	7	8	6
	落野	花	-	-	-	-	-	-	-
	野菜	茶	94	84	45	25	17	19	17
	葉花	たば	-	-	55	18	16	14	14
	果	こき	336	705	422	232	241	243	200
	そ	樹	5,254	5,866	4,327	4,005	3,290	2,981	2,887
	の	他	1,166	1,216	1,363	964	1,441	1,261	1,227
	耕	計	208	118	324	140	122	95	175
	種		26,959	22,769	24,400	21,654	21,081	18,125	19,553
養畜	蚕産	-	-	-	-	-	-	-	-
畜		4,301	4,603	5,371	9,131	10,933	10,990	10,635	
合	計	31,260	27,372	29,771	30,785	31,948	29,115	30,188	
割 合 (%)	さとうきび		36.9	30.3	34.1	27.3	26.8	24.6	27.1
	水麦	稲類	0.2	0.1	0.0	0.1	0.0	0.0	0.0
	落野	花	-	-	-	-	-	-	-
	野菜	茶	0.3	0.3	0.2	0.1	0.1	0.1	0.1
	葉花	たば	-	-	0.2	0.1	0.0	0.0	0.0
	果	こき	1.1	2.6	1.4	0.8	0.8	0.8	0.7
	そ	樹	16.8	21.4	14.5	13.0	10.3	10.2	9.6
	の	他	3.7	4.4	4.6	3.1	4.5	4.3	4.1
	耕	計	0.7	0.5	1.1	0.5	0.4	0.3	0.6
	種		86.2	83.2	82.0	70.3	65.8	62.3	64.8
養畜	蚕産	0.0	-	-	-	-	-	-	
畜		13.8	16.8	18.0	29.7	34.2	37.7	35.2	
合	計	100.0	100.0	100.0	100.0	100.0	100.0	100	

※四捨五入の関係で計は一致しない

6-9 花き・果樹の農業産出額の推移

資料：大島支庁農政普及課
単位：百万円

作 目 名			平成2年度	12年度	22年度	27年度	29年度	30年度	令和元年度	
農 業 産 出 額	花	き	5,253	5,866	4,327	4,005	3,290	2,981	2,887	
	切	花	3,660	5,073	4,194	3,868	3,171	2,876	2,797	
		き	1,167	2,018	1,516	1,377	1,117	1,032	923	
		ゆり	814	1,047	866	575	445	439	500	
		グラジオラス	1,292	710	599	578	421	377	385	
		ソリダゴ・ソリダスター	-	1,073	1,118	1,136	1,054	860	815	
	そ	の	他	387	225	95	201	135	169	173
	球	根	1,342	550	126	133	100	97	80	
		ゆり	1,107	482	121	132	100	97	80	
		フリージ	-	67	5	2	-	-	-	
そ		の	他	235	2	-	-	-	-	
鉢		物	252	242	8	4	19	8	10	
観	葉	252	242	5	1	12	X	6		
	植	-	-	3	2	6	7	4		
	そ	の	他	-	-	3	2	6	7	
	鉢	物	252	242	8	4	19	8	10	
	観	葉	252	242	5	1	12	X	6	
果	樹	1,166	1,216	1,363	964	1,441	1,261	1,227		
	たんかん	259	481	478	112	431	420	436		
	ぼんかん	150	162	60	5	33	34	26		
	すもも	237	121	50	44	50	53	22		
	マンゴ	3	159	466	528	584	509	483		
	パッションフルーツ	53	108	197	166	204	160	181		
	そ	の	他	464	183	112	107	139	85	
	鉢	物	252	242	8	4	19	8	10	
	観	葉	252	242	5	1	12	X	6	
	植	物	-	-	3	2	6	7	4	

※四捨五入の関係で計は一致しない

6-10 令和元年度島別市町村別農業生産実績
(ア) 島別市町村別農業生産実績

資料：市町村報告

	作目名	群島計				奄美大島計			
		面積 頭数	単収 (10aあたり)	生産量	農業産出額 (千円)	面積 頭数	単収 (10aあたり)	生産量	農業産出額 (千円)
耕	水稲	7ha	237kg	16 t	5,873	5ha	174kg	8 t	2,728
	早	6ha	255kg	16 t	5,773	4ha	192kg	7 t	2,628
	普通	X	X	X	X	X	X	X	X
	甘しよ	34ha	443kg	152 t	22,533	14ha	540kg	74 t	11,822
	落花生	18ha	154kg	27 t	16,797	1ha	198kg	2 t	680
	小麦								
	ごま	153ha	31kg	48 t	151,376				
	小豆	1ha	100kg	1 t	1,030	1ha	100kg	1t	1,030
	葉たばこ	55ha	188kg	104 t	199,680				
	茶	18ha	85kg	15 t	13,610				
種	さとうきび	8,079ha	5,221kg	367,691t	8,190,673	675ha	4,496kg	25,461 t	593,224
	夏植	1,012ha	7,050kg	71,364t		72ha	6,065kg	4,364 t	
	春植	1,180ha	4,825kg	56,948t		79ha	4,341kg	3,428 t	
	株出	4,850ha	4,936kg	239,380t		415ha	4,254kg	17,670 t	
	新植夏植	1,037ha				109ha			
	野菜	2,741ha	-	37,161 t	6,837,943	181ha	-	1,235 t	334,046
	さいも	132ha	764kg	1,005 t	369,362	9ha	458kg	40 t	16,803
	ばれいしょ	2,160ha	1,478kg	31,926 t	5,219,714	6ha	643kg	39 t	7,491
	さいいんげん	27ha	803kg	219 t	182,156	1ha	439kg	3 t	2,346
	かぼちや	71ha	846kg	598 t	187,318	27ha	619kg	165 t	47,497
部	にがうり	13ha	1,461kg	184 t	71,810	8ha	726kg	59 t	18,491
	トマト	16ha	2,712kg	432 t	134,398	8ha	935kg	75 t	28,887
	その他の	323ha	-	2,798 t	673,185	122ha	-	854 t	212,530
	花き	176ha	-	-	2,886,852	4ha	-	-	24,913
	切り花	159ha	36,169本	57,421千本	2,796,563	3ha	12,693kg	358千本	14,427
	きく	51ha	46,709本	23,579千本	923,473	X	X	X	X
	ゆり	19ha	26,054本	4,818千本	499,552	X	X	X	X
	グラジオラス	47ha	11,985本	5,615千本	384,898				
	ソリダゴ・ソリダスター	35ha	62,037本	21,589千本	815,451				
	その他の	8ha	-	1,820千本	173,189	2ha	-	263千本	11,972
門	球根	16ha	14,349球	2,303千球	79,802				
	ゆり	16ha	14,349球	2,303千球	79,802				
	フリージア								
	その他の								
	鉢物類	1ha	3,406鉢	44千鉢	10,486	1ha	3,225鉢	32千鉢	10,486
	観葉植物	1ha	120鉢	1千鉢	6,263	1ha	120鉢	1千鉢	6,263
	その他の	1ha	-	43千鉢	4,223	1ha	-	31千鉢	4,223
	果樹	613ha	-	2,048 t	1,227,030	434ha	-	1,413 t	679,580
	たんかん	348ha	387kg	1,344 t	435,537	251ha	383kg	961 t	299,630
	ぼんかん	29ha	289kg	85 t	25,901	26ha	319kg	82 t	24,766
すもも	66ha	59kg	39 t	22,043	65ha	59kg	38 t	22,043	
マシゴ	44ha	475kg	209 t	482,660	12ha	552kg	67 t	141,765	
パッションフルーツ	20ha	901kg	181 t	180,626	16ha	929kg	147 t	138,506	
その他の	107ha	-	190 t	80,263	65ha	-	119 t	52,870	
小計	11,895ha			19,553,396	1,314ha			1,648,023	
畜産部	肉用牛	27,892頭			10,273,371	2,389頭			829,942
	子畜			14,392頭	10,251,215			1,190頭	829,942
	枝肉			113頭	22,156				
	馬								
	豚	1,652頭			120,573	872頭			64,948
	子畜			593頭	25,298			578頭	25,073
	枝肉			2,351頭	95,275			697頭	39,875
	山羊	813頭			17,633	267頭			1,803
	子畜			110頭	1,750			10頭	250
	枝肉			423頭	15,883			51頭	1,553
門	採卵鶏	59,794羽			210,542	59,384羽			208,943
	枝肉			36,834羽	35,883			36,834羽	35,883
	鶏卵			749,477kg	174,659			744,147kg	173,060
	ブロイラー	X		X	X	X		X	X
	飼料作物	2,904ha				224ha			
	小計	2,904ha			10,634,882	224ha			1,118,399
総計	14,799ha			30,188,278	1,538ha			2,766,422	

(注) 合計の欄は、端数処理により必ずしも一致しない。
経営体数3戸未満はX表示とする。このため、計が一致しないことがある。
() は単位が異なる数量であっても、便宜上計を表示したものである。

		奄 美 市				大 和 村			
作 目 名	面 積 頭 数	単 収 (10a あたり)	生 産 量	農 業 産 額 (千円)	面 積 頭 数	単 収 (10a あたり)	生 産 量	農 業 産 額 (千円)	
水 稻	1ha	222kg	2t	608					
	1ha	222kg	2t	608					
甘 しょ	1ha	700kg	5t	1,722	5ha	600kg	30t	3,000	
落 花 生	0ha	150kg	0t	80					
小 麦									
小 豆	1ha	100kg	1t	1,030					
葉 た ば こ									
茶									
さ と う き び	609ha	4,606kg	23,445t	542,234					
夏 植	66ha	6,191kg	4,086t						
春 植	67ha	4,538kg	3,040t						
株 出	376ha	4,340kg	16,318t						
新 植 夏 植	100ha								
野 菜	82ha	-	688t	202,146	12ha	-	61t	15,875	
さ と い も	2ha	650kg	15t	6,856	1ha	200kg	1t	300	
ば れ い し ょ	1ha	745kg	10t	1,291	1ha	600kg	3t	900	
さ や い ん げ ん	0ha	391kg	1t	826	0ha	333kg	1t	800	
か ぼ ち ゃ	16ha	507kg	79t	23,787	1ha	500kg	5t	1,250	
に が う り	3ha	875kg	30t	10,161	1ha	500kg	5t	1,500	
ト マ ト	4ha	1,200kg	48t	20,922	X	X	X	X	
そ の 他	56ha	-	505t	138,302	8ha	-	46t	11,025	
花 き	3ha	-	-	15,923	X	-	-	X	
切 り 花	2ha	11,043本	264千本	11,987					
き く り									
ゆ り	X	X	X	X					
グ ラ ジ オ ラ ス									
ソ リ ダ ゴ ・ ソ リ ダ ス タ ー									
そ の 他	2ha	-	263千本	11,972					
球 根									
ゆ り									
フ リ ー ジ ア									
そ の 他									
鉢 物 類	1ha	5,563鉢	25千鉢	3,936	X	X	X	X	
観 葉 植 物	X	X	X	X	X	X	X	X	
そ の 他	1ha	-	25千鉢	1,655					
果 樹	192ha	-	635t	342,880	62ha	-	51t	33,614	
た ん か ん	140ha	324kg	454t	175,140	20ha	150kg	30t	13,500	
ぼ ん か ん	10ha	297kg	28t	6,326	1ha	222kg	2t	500	
す も も	16ha	62kg	10t	5,313	40ha	40kg	16t	13,264	
マ ン ゴ ー	5ha	677kg	33t	57,525	0ha	500kg	2t	6,000	
パ ッ シ ョ ン フ ル ー ツ	7ha	1,117kg	75t	80,514	0ha	200kg	1t	350	
そ の 他	16ha	-	37t	18,062	1ha	-	2t	500	
小 計	889ha			1,106,623	80ha			58,739	
肉 用 牛	1,318頭			395,622					
			578頭	395,622					
馬									
豚	637頭			35,375					
子 畜 肉									
枝 畜 肉			622頭	35,375					
山 羊	121頭			280	27頭				
子 畜 肉									
枝 畜 肉			14頭	280					
採 卵 鶏	X			X	X				
枝 肉			X	X					
鶏 卵			X	X					
ブ ロ イ ラ ー	X		X	X					
飼 料 作 物	129ha								
小 計	129ha			574,150					
総 計	1,018ha			1,680,773	80ha			58,739	

(注) 合計の欄は、端数処理により必ずしも一致しない。
 経営体数3戸未満はX表示とする。このため、計が一致しないことがある。
 () は単位が異なる数量であっても、便宜上計を表示したものである。

		宇 検 村				瀬 戸 内 町			
作 目 名	面 積 頭 数	単 収 (10a あたり)	生 産 量	農 業 産 出 額 (千円)	面 積 頭 数	単 収 (10a あたり)	生 産 量	農 業 産 出 額 (千円)	
耕 種 部 門	水 稻				1ha	236kg	3 t	520	
	早 期				0ha	525kg	2 t	420	
	普 通 期				X	X	X	X	
	甘 しょ	4ha	575kg	23 t	2,300	4ha	400kg	16 t	4,800
	落 花生					1ha	200kg	2 t	600
	小 麦								
	ご ま								
	小 豆								
	葉 たばこ								
	茶								
	さとうきび	12ha	3,350kg	354t	9,543	18ha	2,831kg	440t	13,376
	夏 植	1ha	4,723kg	31t		1ha	3,559kg	42t	
	春 植	2ha	3,314kg	57t		3ha	2,096kg	57t	
	株 出	8ha	3,248kg	267t		12ha	2,930kg	341t	
	新 植 夏 植	1ha				3ha			
	野 菜	20ha	-	133t	34,460	44ha	-	219 t	56,092
	さといも	3ha	467kg	14 t	6,400	2ha	322kg	6 t	1,566
	ばれいしょ	2ha	433kg	7 t	1,500	3ha	714kg	20 t	3,800
	さやいんげん					0ha	900kg	1t	720
かぼちや	2ha	1,130kg	26 t	7,800	4ha	727kg	32 t	8,960	
にがうり	1ha	778kg	7 t	1,400	3ha	600kg	15 t	5,130	
トマ	1ha	1,600kg	8 t	1,200	3ha	567kg	17 t	5,865	
そ の 他	12ha	-	71 t	16,160	30ha	-	128 t	30,051	
花 き	X	-	-	X	X	-	-	X	
切 り 花					X	X	X	X	
き く り					X	X	X	X	
ゆ り									
グ ラ ジ オ ラ ス									
ソ リ ダ ゴ ・ ソ リ ダ ス タ ー									
そ の 他									
球 根									
ゆ り									
フ リ ー ジ ア									
そ の 他									
鉢 物 類	X	X	X	X					
観 葉 植 物									
そ の 他	X	X	X	X					
果 樹	31ha	-	227 t	99,700	100ha	-	366 t	145,061	
た ん か ん	15ha	1,200kg	180 t	45,000	41ha	516kg	211 t	44,690	
ぼ ん か ん	6ha	283kg	17 t	3,740	7ha	429kg	30 t	13,200	
す も	2ha	200kg	3 t	960	4ha	200kg	8 t	1,806	
マ ン ゴ ー	3ha	607kg	17 t	42,500	1ha	600kg	6 t	19,740	
パ ッ シ ョ ン フ ル ー ツ	4ha	200kg	7t	4,700	5ha	1,281kg	57t	47,642	
そ の 他	2ha	-	3t	2,800	42ha	-	53t	17,983	
小 計	67ha			146,303	162ha			222,889	
畜 産 部 門	肉 用 牛	X			X	424頭		226,059	
	子 畜 肉			X	X		332頭	226,059	
	枝 肉								
	馬					X		X	
	豚								
	子 畜 肉							X	
	枝 肉							X	
	山 羊	7頭			150	78頭		293	
	子 畜 肉			5頭	150				
	枝 肉						9頭	293	
採 卵 鶏	X			X	X		X		
枝 肉 卵			X	X			X		
鶏 卵			X	X					
ブ ロ イ ラ ー									
飼 料 作 物	29ha				67ha				
小 計	29ha			100,036	67ha				
総 計	96ha			246,339	229ha				

(注) 合計の欄は、端数処理により必ずしも一致しない。
 経営体数3戸未満はX表示とする。このため、計が一致しないことがある。
 () は単位が異なる数量であっても、便宜上計を表示したものである。

		龍郷町				喜界町			
作目名	面積 頭数	単収	生産量	農業 産額 (千円)	面積 頭数	単収	生産量	農業 産額 (千円)	
		(10a あたり)				(10a あたり)			
水稲	3ha	187kg	3 t	1,600					
	3ha	187kg	3 t	1,600					
甘しょ					15ha	80kg	12t	2,400	
落花生									
小麦					150ha	31kg	46t	148,160	
小豆									
葉たばこ									
茶									
さとうきび	37ha	3,919kg	1,222 t	28,070	1,559ha	5,969kg	78,059 t	1,778,049	
夏植	4ha	4,967kg	205 t		295ha	7,473kg	22,016 t		
春植	8ha	3,638kg	274 t		154ha	5,677kg	8,743 t		
株出	20ha	3,807kg	744 t		859ha	5,505kg	47,300 t		
新植	5ha				251ha				
野菜	22ha	-	135 t	25,473	74ha	-	981t	273,556	
さいも	1ha	382kg	4 t	1,681	0ha	1,000	3t	600	
ばれいしょ					2ha	1,756kg	28t	2,800	
さいんげん									
かぼちや	3ha	679kg	23 t	5,700	31ha	1,060kg	325t	106,991	
にがうり	0ha	667kg	2 t	300	X	X	X	X	
トマ	0ha	300kg	1 t	800	4ha	9,080kg	318t	100,043	
その他	17ha	-	104 t	16,992	38ha	-	303t	61,922	
花き					1ha	-	-	12,208	
切り花					1ha	24,191本	329千本	12,208	
きく					1ha	24,191本	329千本	12,208	
ゆり									
グラジオラス									
ソリダゴ・ソリダスター									
その他									
球根									
ゆり									
フリージア									
その他									
鉢物類									
観葉植物									
その他									
果樹	49ha	-	134 t	58,325	25ha	-	41t	54,600	
たんかん	35ha	245kg	86 t	21,300	17ha	71kg	12t	4,800	
ぼんかん	2ha	200kg	4 t	1,000					
すもも	4ha	43kg	2 t	700					
マンゴ	3ha	300kg	9 t	16,000	5ha	440kg	22t	44,000	
パッションフルーツ	1ha	680kg	7t	5,300	1ha	500kg	4t	2,800	
その他	4ha	-	27t	14,025	2ha	-	3t	3,000	
小計	110ha			113,468	1,824ha			2,268,973	
肉用牛	550頭			178,838	2,474頭			819,161	
			239頭	178,838			1,236頭	819,161	
馬									
豚	201頭			10,068				X	
子枝			174頭	5,568					
子枝			75頭	4,500			X	X	
山羊	34頭			1,080	165頭			4,680	
子枝			5頭	100					
子枝			28頭	980			117頭	4,680	
採卵鶏	X			X					
枝鶏			X	X					
鶏			X	X					
ブロイラー	X		X	X					
飼料作物					275ha				
小計				196,033	275ha			824,401	
総計	110ha			309,501	2,099ha			3,093,374	

(注) 合計の欄は、端数処理により必ずしも一致しない。
 経営体数3戸未満はX表示とする。このため、計が一致しないことがある。
 () は単位が異なる数量であっても、便宜上計を表示したものである。

		徳之島計				徳之島町			
作目名	面積 頭数	単収 (10a あたり)	生産量	農業産出額 (千円)	面積 頭数	単収 (10a あたり)	生産量	農業産出額 (千円)	
耕	水稲								
	早								
	普通								
	甘しよ	5ha	1,186kg	59t	7,098	3ha	1,544kg	42 t	4,170
	落花生	10ha	155kg	16t	8,717	3ha	100kg	3 t	2,880
	小麦								
	ごま	3ha	45kg	1t	3,216				
	小豆								
	葉たばこ								
	茶	18ha	85kg	15t	13,610	2ha	80kg	1t	360
種	さとうきび	3,520ha	4,958kg	157,773 t	3,445,832	1,180ha	4,449kg	46,934 t	1,025,555
	夏植	276ha	6,410kg	17,691 t		114ha	6,086kg	6,938 t	
	春植	730ha	4,720kg	34,459 t		257ha	4,286kg	11,016 t	
	株出	2,176ha	4,854kg	105,623 t		684ha	4,237kg	28,980 t	
	新植	338ha				125ha			
	野菜	1,166ha	-	18,449t	2,978,310	253ha	-	4,596 t	609,200
	さいも	10ha	802kg	82t	24,237	8ha	819kg	64 t	15,200
	ばれいしょ	1,055ha	1,627kg	17,154t	2,694,200	201ha	1,923kg	3,859t	517,800
	さいんげん	1ha	1,067kg	6t	2,426	0ha	1,225kg	5 t	1,500
	かぼちゃ	9ha	862kg	77t	24,060	1ha	850kg	10 t	2,900
部	にがうり	2ha	1,503kg	22t	7,316	0ha	633kg	2 t	500
	トマ	3ha	1,054kg	27t	2,160	2ha	1,163kg	19 t	400
	その他	88ha	-	1,080t	223,912	41ha	-	637 t	70,900
	花き	1ha	-	-	10,849	0ha	-	-	2,848
	切り花	1ha	17,398本	144千本	10,849	0ha	19,857本	83千本	2,848
	きく	X	X	X	X	X	X	X	X
	ゆり								
	グラジオラス	0ha	5,000本	5千本	267	0ha	5,000本	5千本	267
	ソリダゴ・ソリダスター	X	X	X	X	X	X	X	X
	その他	1ha	-	61千本	8,055	X	X	X	X
門	球根								
	ゆり								
	フリージア								
	その他								
	鉢物類								
	観葉植物								
	その他								
	果樹	131ha	-	521t	352,436	110ha	-	431 t	184,931
	たんかん	77ha	478kg	367t	129,619	69ha	502kg	345 t	120,819
	ぼんかん	4ha	87kg	3t	1,135	4ha	87kg	3 t	1,135
すもも	1ha	13kg	0t	0	1ha	13kg	0 t	0	
マンゴー	11ha	593kg	63t	164,140	3ha	724kg	22 t	44,000	
パッションフルーツ	2ha	1,324kg	28t	38,050	1ha	1,320kg	7 t	6,800	
その他	37ha	-	60t	19,491	33ha	-	54 t	12,176	
小計	4,854ha			6,820,067	1,550ha			1,829,944	
畜産部	肉用牛	12,033頭			4,736,189	2,930頭			1,430,344
	子畜			6,421頭	4,726,745			2,019頭	1,428,844
	枝肉			53頭	9,444			15頭	1,500
	馬								
	豚	780頭			55,065	X			X
	子畜			15頭	225				
	枝肉			1,638頭	54,840			X	X
	山羊	268頭			10,250	94頭			2,610
	子畜			100頭	1,500				
	枝肉			225頭	8,750			87頭	2,610
門	採卵鶏	X			X	X			X
	枝肉								
	鶏卵			X	X			X	X
	ブロイラー								
	飼料作物	1,466ha				394ha			
小計	1,466ha			4,803,103	394ha			1,475,143	
総計	6,320ha			11,623,169	1,944ha			3,305,087	

(注) 合計の欄は、端数処理により必ずしも一致しない。
 経営体数3戸未満はX表示とする。このため、計が一致しないことがある。
 () は単位が異なる数量であっても、便宜上計を表示したものである。

		天 城 町				伊 仙 町			
作 目 名	面 積 頭 数	単 収	生 産 量	農 業 産 額 (千円)	単 収	生 産 量	農 業 産 額 (千円)		
		(10a あたり)			(10a あたり)				
水 稲									
	早 普 通 期								
甘 しょ	0ha	533kg	2 t	160	2ha	800kg	16 t	2,768	
落 花 生	5ha	180kg	9 t	3,600	2ha	175kg	4 t	2,237	
小 麦									
小 豆	1ha	4kg	0 t	400	3ha	48kg	1 t	2,816	
葉 た ば こ									
茶	16ha	79kg	13t	12,800	X	X	X	X	
さ と う き び	1,166ha	5,401kg	59,407 t	1,296,251	1,174ha	5,008kg	51,432 t	1,124,026	
夏 植	60ha	6,705kg	4,023 t		102ha	6,598kg	6,730 t		
春 植	236ha	5,223kg	12,327 t		237ha	4,690kg	11,116 t		
株 出	804ha	5,355kg	43,057 t		688ha	4,882kg	33,586 t		
新 植 夏 植	66ha				147ha				
野 菜	268ha	-	3,406 t	621,415	646ha	-	10,448 t	1,747,695	
さ と い も	1ha	1,196kg	17 t	8,900	1ha	120kg	1 t	137	
ば れ い し ょ	254ha	1,270kg	3,226 t	535,400	600ha	1,678kg	10,069 t	1,641,000	
さ や い ん げ ん					X	X	X	X	
か ぼ ち ゃ	1ha	1,343kg	10 t	3,205	7ha	814kg	57 t	17,955	
に が う り	1ha	2,627kg	16 t	5,131	1ha	833kg	5 t	1,685	
ト マ ト	1ha				1ha	880kg	9 t	1,760	
そ の 他	12ha	-	138 t	68,779	36ha	-	305 t	84,233	
花 き	0ha	-	-	8,001					
切 り 花	0ha	14,878本	61千本	8,001					
き く り									
ゆ り									
グ ラ ジ オ ラ ス									
ソ リ ダ ゴ ・ ソ リ ダ ス タ ー									
そ の 他	0ha	14,878本	61千本	8,001					
球 根									
ゆ り									
フ リ ー ジ ア									
そ の 他									
鉢 物 類									
観 葉 植 物									
そ の 他									
果 樹	18ha	-	73 t	135,222	4ha	-	17 t	32,283	
た ん か ん	7ha	286kg	20 t	8,000	1ha	209kg	2 t	800	
ぼ ん か ん									
す も も									
マ ン ゴ ー	6ha	555kg	31 t	91,500	2ha	500kg	10 t	28,640	
パ ッ シ ョ ン フ ル ー ツ	2ha	1,280kg	19 t	28,800	0ha	2,000kg	2 t	2,450	
そ の 他	4ha	-	3 t	6,922	0ha	-	3 t	393	
小 計	1,475ha			2,077,849	1,830ha			2,912,275	
肉 用 牛		3,542頭		1,702,703	5,561頭			1,603,142	
	子 畜 肉		2,247頭	1,701,959		2,155頭	1,595,942		
枝 肉		2頭	744		36頭	7,200			
馬									
豚	X			X	73頭		14,250		
子 畜 肉			X	X		285頭	14,250		
枝 肉									
山 羊	150頭			6,500	24頭		1,140		
子 畜 肉			100頭	1,500					
枝 肉			100頭	5,000		38頭	1,140		
採 卵 鶏									
枝 肉									
鶏 卵									
ブ ロ イ ラ ー									
飼 料 作 物	598ha				474ha				
小 計	598ha			1,709,428	474ha		1,618,532		
総 計	2,073ha			3,787,277	2,304ha		4,530,807		

(注) 合計の欄は、端数処理により必ずしも一致しない。
 経営体数3戸未満はX表示とする。このため、計が一致しないことがある。
 () は単位が異なる数量であっても、便宜上計を表示したものである。

		沖 永 良 部 島 計				和 泊 町				
作 目 名	面 積 頭 数	単 収 (10a あたり)	生 産 量	農 業 産 出 額 (千円)	面 積 頭 数	単 収 (10a あたり)	生 産 量	農 業 産 出 額 (千円)		
耕 種 部 門	水 稻									
	早 普 通 期									
	甘 落 小 小 葉 茶	1ha	1,240kg	6 t	1,213	0ha	1,800kg	5 t	1,080	
	花 生	7ha	145kg	9 t	7,400	4ha	100kg	5 t	3,000	
	麦									
	豆									
	た ば こ	55ha	188kg	104 t	199,680					
	さ と う き び	1,909ha	5,171kg	83,006 t	1,847,402	792ha	5,105kg	35,932 t	799,680	
	夏 植	342ha	7,305kg	25,018 t		146ha	7,283kg	10,654 t		
	春 植	170ha	4,514kg	7,691 t		76ha	4,238kg	3,205 t		
株 出	1,092ha	4,604kg	50,297 t		482ha	4,580kg	22,073 t			
新 植 夏 植	304ha				88ha					
野 菜	野 菜	1,260ha	-	15,968 t	2,947,281	720ha	-	7,578 t	1,307,938	
	さ と い も	83ha	777kg	641 t	202,722	72ha	845kg	612 t	190,600	
	ば れ い し ょ	1,097ha	1,340kg	14,703 t	2,514,923	612ha	1,012kg	6,707 t	1,059,687	
	さ や い ん げ ん	6ha	949kg	56 t	40,384	2ha	979kg	19 t	14,003	
	か ぼ ち ゃ	4ha	696kg	31 t	8,770	1ha	857kg	12 t	1,200	
	に が う り	1ha	2,069kg	27 t	12,803	1ha	2,200kg	11 t	2,500	
	ト マ ト	2ha	656kg	12 t	3,308	1ha	475kg	4 t	380	
	そ の 他	66ha	-	499 t	164,371	31ha	-	213 t	39,568	
	花 き	花 き	165ha	-	-	2,737,729	128ha	-	-	2,187,228
		切 り 花	149ha	36,433本	54,289千本	2,657,926	118ha	38,743本	45,635千本	2,142,094
き く		48ha	47,683本	22,969千本	902,991	47ha	47,992本	22,734千本	901,815	
ゆ り		18ha	26,262本	4,777千本	491,685	10ha	28,835本	2,921千本	298,015	
グ ラ ジ オ ラ ス		47ha	12,047本	5,608千本	384,538	29ha	13,804本	4,017千本	269,164	
ソ リ ダ ゴ ・ ソ リ ダ ス タ ー		32ha	61,808本	19,692千本	754,308	27ha	54,142本	14,835千本	562,545	
そ の 他		4ha	-	1,243千本	124,404	4ha	-	1,128千本	110,555	
球 根		球 根	16ha	14,349球	2,303千球	79,802	10ha	12,282球	1,265千球	45,133
		ゆ り	16ha	14,349球	2,303千球	79,802	10ha	12,282球	1,265千球	45,133
		フ リ ー ジ ア								
	そ の 他									
鉢 物 類	鉢 物 類	X	X	X	X					
	観 葉 植 物									
	そ の 他	X	-	X	X					
	果 樹	19ha	-	59 t	108,165	9ha	-	28 t	51,300	
果 樹	た ん か ん	3ha	148kg	4 t	1,488	2ha	253kg	4 t	1,300	
	ぼ ん か ん									
	す も も									
	マ ン ゴ ー	14ha	338kg	46 t	104,175	7ha	342kg	25 t	50,000	
	パ ッ シ ョ ン フ ル ー ツ	2ha	220kg	3 t	1,100					
	そ の 他	1ha	-	6 t	1,402					
小 計	3,416ha			7,848,869	1,653ha			4,350,226		
畜 産 部 門	肉 用 牛	5,476頭			1,993,532	3,886頭			1,430,462	
	子 畜 肉			2,786頭	1,993,532			1,964頭	1,430,462	
	馬									
	豚									
	子 畜 肉									
	枝 畜 肉									
	山 羊	31頭								
	子 畜 肉									
	枝 畜 肉									
	採 卵 鶏									
探 卵 鶏	枝 肉 卵									
	鶏 肉 卵									
	ブ ロ イ ラ ー									
飼 料 作 物	543ha				404ha					
小 計	543ha			1,993,532	404ha			1,430,462		
総 計	3,959ha			9,842,401	2,057ha			5,780,688		

(注) 合計の欄は、端数処理により必ずしも一致しない。
 経営体数3戸未満はX表示とする。このため、計が一致しないことがある。
 () は単位が異なる数量であっても、便宜上計を表示したものである。

		知 名 町				与 論 町			
作 目 名	面 積 頭 数	単 収 (10a あたり)	生 産 量	農 業 産 額 (千円)	面 積 頭 数	単 収 (10a あたり)	生 産 量	農 業 産 額 (千円)	
水 稻	早 期				2ha	200kg	9 t	3,145	
	普 通 期				2ha	200kg	9 t	3,145	
甘 し よ	0ha	400kg	1 t	133					
落 花 生	3ha	147kg	4 t	4,400					
小 麦									
小 豆									
葉 た ば こ	55ha	188kg	104 t	199,680					
茶									
さ と う き び	1,117ha	5,222kg	47,074 t	1,047,722	416ha	6,136kg	23,392 t	526,167	
夏 植	196ha	7,321kg	14,364 t		27ha	8,381kg	2,275 t		
春 植	95ha	4,735kg	4,486 t		47ha	5,588kg	2,626 t		
株 出	610ha	4,623kg	28,224 t		307ha	6,022kg	18,491 t		
新 植 夏 植	216ha				35ha				
野 菜	539ha	-	8,390 t	1,639,343	61ha	-	527 t	304,750	
さ と い も	10ha	287kg	29 t	12,122	30ha	800kg	240 t	125,000	
ば れ い し ょ	485ha	1,649kg	7,996 t	1,455,236	X	X	X	X	
さ や い ん げ ん	4ha	1,000kg	37 t	26,381	20ha	765kg	153 t	137,000	
か ぼ ち ゃ	3ha	620kg	19 t	7,570					
に が う り	1ha	1,988kg	16 t	10,303	2ha	4,800kg	72 t	32,000	
ト マ ト	1ha	800kg	8 t	2,928					
そ の 他	36ha	-	286 t	124,803	9ha	-	61 t	10,450	
花 き	37ha	-	-	550,501	5ha	-	-	101,153	
切 り 花	31ha	27,719本	8,654千本	515,832	5ha	48,544本	2,301千本	101,153	
き く	X	X	X	X	X	X	X	X	
ゆ り	8ha	23,027本	1,856千本	193,670	X	X	X	X	
グ ラ ジ オ ラ ス	18ha	9,118本	1,591千本	115,374	X	X	X	X	
ソ リ ダ ゴ ・ ソ リ ダ ス タ ー	5ha	108,901本	4,857千本	191,763	3ha	65,986本	1,841千本	59,242	
そ の 他	0ha	-	115千本	13,849	1ha	-	252千本	28,758	
球 根	6ha	18,052球	1,038千球	34,669					
ゆ り	6ha	18,052球	1,038千球	34,669					
フ リ ー ジ ア									
そ の 他									
鉢 物 類	X	X	X	X					
観 葉 植 物									
そ の 他	X	-	X	X					
果 樹	11ha	-	31 t	56,865	4ha	-	14 t	32,250	
た ん か ん	1ha	36kg	1 t	188					
ぼ ん か ん									
す も も									
マ ン ゴ ー	7ha	333kg	22 t	54,175	3ha	438kg	11 t	28,580	
パ ッ シ ョ ン フ ル ー ツ	2ha	220kg	3 t	1,100	0ha	400kg	0 t	170	
そ の 他	1ha	-	6 t	1,402	1ha	-	3 t	3,500	
小 計	1,763ha			3,498,643	488ha			967,465	
肉 用 牛	1,590頭			563,070	5,520頭			1,894,547	
	子 畜 肉		822頭	563,070			2,759頭	1,881,835	
枝 畜 肉						60頭	12,712		
馬									
豚									
子 畜 肉									
枝 畜 肉									
山 羊	31頭				82頭			900	
子 畜 肉							30頭	900	
枝 畜 肉									
採 卵 鶏									
枝 肉									
鶏 卵									
ブ ロ イ ラ ー									
飼 料 作 物	139ha				395ha				
小 計	139ha			563,070	395ha			1,895,447	
総 計	1,902ha			4,061,713	883ha			2,862,912	

(注) 合計の欄は、端数処理により必ずしも一致しない。
 経営体数3戸未満はX表示とする。このため、計が一致しないことがある。
 () は単位が異なる数量であっても、便宜上計を表示したものである。

(イ) 市町村別主要作目の構成 (令和元年度)

(単位: 百万円)

市町村名	第 1 位		第 2 位		第 3 位		第 4 位		第 5 位	
	作 目	農 業 産 出 額	作 目	農 業 産 出 額	作 目	農 業 産 出 額	作 目	農 業 産 出 額	作 目	農 業 産 出 額
奄 美 市	さとうきび	542	肉 用 牛	396	果 樹	343	野 菜	202	採 卵 鶏	X
大 和 村	果 樹	34	野 菜	16	花 き	X	甘 し ょ	3	-	-
宇 検 村	果 樹	100	採 卵 鶏	X	野 菜	34	肉 用 牛	X	さとうきび	10
瀬 戸 内 町	肉 用 牛	223	果 樹	145	野 菜	56	豚	X	さとうきび	13
龍 郷 町	肉 用 牛	179	果 樹	58	さとうきび	28	野 菜	25	豚	10
喜 界 町	さとうきび	1,778	肉 用 牛	819	野 菜	274	ご ま	148	果 樹	55
徳 之 島 町	肉 用 牛	1,430	さとうきび	1,026	野 菜	609	果 樹	185	豚	X
天 城 町	肉 用 牛	1,703	さとうきび	1,296	野 菜	621	果 樹	135	茶	13
伊 仙 町	野 菜	1,748	肉 用 牛	1,603	さとうきび	1,124	果 樹	32	豚	14
和 泊 町	花 き	2,187	肉 用 牛	1,430	野 菜	1,308	さとうきび	800	果 樹	51
知 名 町	野 菜	1,639	さとうきび	1,048	肉 用 牛	563	花 き	551	葉 た ば こ	200
与 論 町	肉 用 牛	1,895	さとうきび	526	野 菜	305	花 き	101	果 樹	32
群 島 計	肉 用 牛	10,273	さとうきび	8,191	野 菜	6,838	花 き	2,887	果 樹	1,227

(注) 経営体数3戸未満はX表示とする。

(ウ) 主要作目別市町村農業産出額順位 (令和元年度)

(単位: 千円)

	第 1 位		第 2 位		第 3 位		第 4 位		第 5 位	
	市 町 村	農 業 産 出 額	市 町 村	農 業 産 出 額	市 町 村	農 業 産 出 額	市 町 村	農 業 産 出 額	市 町 村	農 業 産 出 額
甘 し ょ	瀬 戸 内 町	4,800	徳 之 島 町	4,170	大 和 村	3,000	伊 仙 町	2,768	喜 界 町	2,400
さとうきび	喜 界 町	1,778,049	天 城 町	1,269,251	伊 仙 町	1,124,026	知 名 町	1,047,722	徳 之 島 町	1,025,555
野 菜	伊 仙 町	1,747,695	知 名 町	1,639,343	和 泊 町	1,307,938	天 城 町	621,415	徳 之 島 町	609,200
花 き	和 泊 町	2,187,228	知 名 町	550,501	与 論 町	101,153	奄 美 市	15,923	喜 界 町	12,208
果 樹	奄 美 市	342,880	徳 之 島 町	184,931	瀬 戸 内 町	145,061	天 城 町	135,222	宇 検 村	99,700
肉 用 牛	与 論 町	1,894,547	天 城 町	1,702,703	伊 仙 町	1,603,142	和 泊 町	1,430,462	徳 之 島 町	1,430,344
豚	徳 之 島 町	X	奄 美 市	35,375	瀬 戸 内 町	X	伊 仙 町	14,250	龍 郷 町	10,068

6-11 市町村別家畜飼養状況

資料：大島支庁農政普及課
単位：戸，頭，%

	肉 用 牛									豚							
	飼 養				飼 養				め す				飼 養				子取り用 めす頭数
	戸 数	頭 数	割 合	前年比	頭 数	割 合	前年比	戸 数	頭 数	割 合	前年比						
												戸 数	頭 数	割 合	前年比		
昭和	40	現在	8,658	11,641	100.0	—	—	—	—	11,450	26,017	100.0	—	—			
	50	現在	5,059	14,473	100.0	—	7,861	—	—	1,057	14,964	100.0	—	1,764			
	60.2.1	現在	3,747	15,622	100.0	93.8	9,261	—	92.9	326	14,387	100.0	84.1	1,601			
平成	7.2.1	現在	3,103	24,415	100.0	101.6	15,406	100.0	98.9	80	5,863	100.0	92.3	594			
	17.2.1	現在	2,232	28,130	100.0	103.8	17,546	100.0	102.7	29	2,599	100.0	112.4	337			
	27.2.1	現在	1,674	28,127	100.0	98.2	18,302	100.0	98.5	25	2,044	100.0	91.0	236			
	28.2.1	現在	1,633	28,759	100.0	102.2	18,575	100.0	101.5	22	2,091	100.0	102.3	213			
	29.2.1	現在	1,628	29,252	100.0	101.7	19,061	100.0	102.6	21	1,987	100.0	95.5	208			
	30.2.1	現在	1,596	29,833	100.0	102.0	19,400	100.0	101.8	21	1,803	100.0	90.7	214			
	31.2.1	現在	1,556	30,800	100.0	103.4	19,900	100.0	102.6	18	1,870	100.0	103.9	220			
令和	2.2.1	現在	1,542	31,400	100.0	101.9	20,500	100.0	103.0	18	2,190	100.0	117.1	220			
(奄 美 大 島)			71	2,640	8.41	102.4	1,590	7.8	99.1	12	X	X	X	X			
奄 美 市			27	1,320	4.2	104.8	810	4.0	98.8	6	640	29.2	123.1	90			
大 和 村			0	0	0.0	—	0	0.0	—	0	0	0.0	0	0			
宇 検 村			1	X	X	X	X	X	X	0	0	0.0	0	0			
瀬 戸 内 町			21	670	2.1	97.1	420	2.1	97.7	2	X	X	X	X			
龍 郷 町			22	X	X	X	X	X	X	4	200	9.1	100.0	10			
(喜 界 島)(町)			57	2,470	7.9	100.8	1,650	8.1	102.5	1	X	X	X	X			
(徳 之 島)			929	15,260	48.7	102.6	10,050	49.1	105.1	5	X	X	X	X			
徳 之 島 町			188	4,230	13.5	107.1	2,930	14.3	108.9	1	X	X	X	X			
天 城 町			330	5,470	17.4	102.2	3,600	17.6	105.0	2	X	X	X	X			
伊 仙 町			411	5,560	17.7	99.8	3,520	17.2	102.3	3	70	3.2	70.0	10			
(沖 永 良 部 島)			215	5,480	17.5	100.4	3,630	17.7	102.0	0	0	0.0	0	0			
和 泊 町			156	3,890	12.4	100.5	2,560	12.5	100.8	0	0	0.0	0	0			
知 名 町			59	1,590	5.1	100.0	1,070	5.2	104.9	0	0	0.0	0	0			
(与 論 島)(町)			270	5,520	17.6	101.8	3,550	17.3	101.7	0	0	0	0	0			

(注) 経営体数3戸未満はX表示とする。このため、計が一致しないことがある。

6-12 市場別子牛せり市成績

期日：令和元年度
(単位：頭, kg, 円)

		めす				去勢				合計			
		出場 頭数	平均 価格	平均 体重	1kg当 価格	出場 頭数	平均 価格	平均 体重	1kg当 価格	出場 頭数	平均 価格	平均 体重	1kg当 価格
市場	月												
瀬戸内	5月	42	670,905	267	2,514	42	803,738	286	2,809	84	737,321	277	2,667
	7月	31	647,839	263	2,467	35	768,571	276	2,786	66	711,864	270	2,640
	9月	39	627,667	265	2,365	32	722,469	276	2,614	71	670,394	270	2,480
	11月	27	617,148	273	2,262	28	719,071	288	2,496	55	669,036	281	2,385
	1月	33	590,485	259	2,283	27	704,519	279	2,521	60	641,800	268	2,395
	3月	20	585,700	267	2,196	20	701,450	277	2,535	40	643,575	272	2,368
	計	192	628,141	265	2,368	184	744,353	281	2,774	376	685,011	273	2,510
	笠利	5月	75	646,213	275	2,346	76	784,711	304	2,584	151	715,921	290
7月		68	655,676	269	2,438	70	786,743	295	2,668	138	722,159	282	2,560
9月		71	668,690	274	2,438	67	733,687	296	2,483	138	700,246	285	2,460
11月		73	632,192	273	2,312	82	699,207	292	2,395	155	667,645	283	2,357
1月		89	638,584	280	2,280	67	743,448	292	2,546	156	683,622	285	2,397
3月		81	594,321	278	2,141	87	645,644	282	2,290	168	620,899	280	2,219
計		457	638,190	275	2,318	449	728,695	293	2,487	906	683,043	284	2,405
喜界	5月	106	546,585	256	2,132	92	746,630	276	2,706	198	639,535	265	2,409
	7月	88	577,784	254	2,274	105	757,476	268	2,826	193	675,544	262	2,582
	9月	109	521,110	259	2,009	107	707,682	272	2,599	216	613,532	266	2,308
	11月	120	481,167	247	1,949	126	663,952	268	2,475	246	574,789	258	2,229
	1月	103	506,485	247	2,054	95	731,768	259	2,823	198	614,576	253	2,433
	3月	87	479,080	249	1,925	98	637,571	266	2,400	185	563,138	258	2,185
	計	613	517,409	252	2,053	623	705,626	268	2,630	1,236	612,279	260	2,353
徳之島	4月	285	618,081	256	2,418	277	783,292	279	2,803	562	699,511	267	2,616
	5月	423	591,437	266	2,221	392	673,796	287	2,351	815	631,050	276	2,286
	6月	307	605,879	253	2,391	289	759,401	276	2,750	596	680,322	264	2,573
	7月	282	635,770	258	2,463	303	772,356	284	2,720	585	706,515	271	2,602
	8月	279	638,032	258	2,477	268	768,302	279	2,755	547	701,857	268	2,618
	9月	278	620,115	256	2,419	324	742,688	282	2,632	602	686,085	270	2,539
	10月	277	590,224	253	2,336	300	717,507	272	2,636	577	656,402	263	2,497
	11月	295	600,339	260	2,305	248	746,327	284	2,625	543	667,015	271	2,458
	12月	305	585,295	253	2,312	398	720,410	275	2,622	703	661,789	265	2,494
	1月	325	593,369	256	2,317	357	740,826	277	2,672	682	670,557	267	2,510
	2月	305	566,370	258	2,196	287	700,815	283	2,473	592	631,549	270	3,337
	3月	264	551,121	251	2,197	331	686,438	272	2,521	595	626,398	263	2,384
	計	3,625	599,232	257	2,332	3,774	731,587	279	2,620	7,399	666,743	268	2,485
沖永良部	5月	274	616,613	254	2,432	265	779,834	273	2,861	539	696,861	263	2,651
	7月	232	622,483	252	2,472	246	784,480	268	2,922	478	705,854	260	2,711
	9月	208	598,082	254	2,358	215	760,233	271	2,808	423	680,499	262	2,594
	11月	225	572,258	249	2,294	225	721,413	264	2,728	450	646,836	257	2,517
	1月	216	572,676	251	2,278	236	748,593	267	2,805	453	665,046	259	2,563
	3月	208	541,630	253	2,141	235	678,626	265	2,559	443	614,302	259	2,368
	計	1,363	589,056	252	2,336	1,422	746,520	268	2,784	2,786	669,539	260	2,572
与論	5月	247	661,486	254	2,602	235	768,826	274	2,806	482	713,820	264	2,705
	7月	206	658,990	265	2,485	220	760,114	287	2,646	426	711,214	277	2,572
	9月	206	663,083	260	2,546	196	768,235	276	2,782	402	714,351	268	2,665
	11月	219	624,420	256	2,436	225	703,911	271	2,595	444	664,703	264	2,519
	1月	234	611,833	254	2,405	278	733,903	274	2,675	512	678,113	265	2,557
	3月	227	562,850	256	2,201	266	667,440	271	2,467	493	619,282	264	2,348
	計	1,339	629,886	257	2,446	1,420	731,280	275	2,656	2,759	682,071	267	2,558

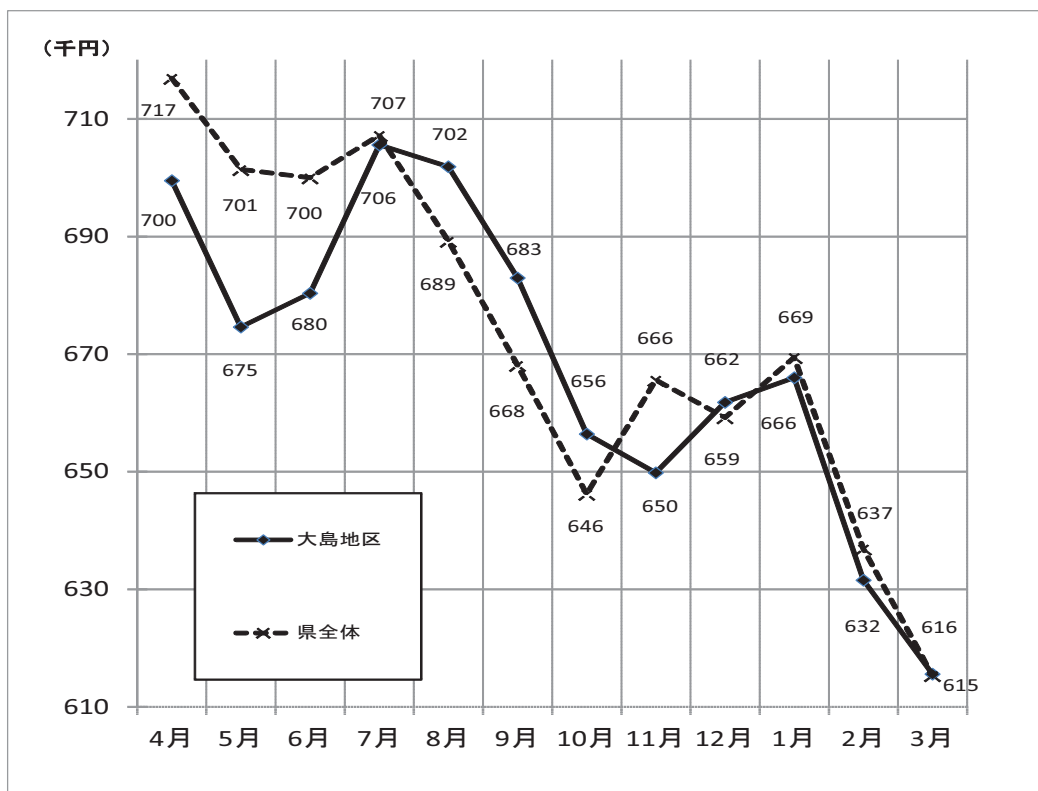
注1 合計には雄牛を含む。
 2 価格には消費税を含まない。
 3 徳之島市場と天城市場は平成23年6月より統合。以降は毎月開催。

期日：令和元年度
(単位：頭, kg, 円)

市場		めす				去勢				合計			
		出場 頭数	平均 価格	平均 体重	1kg当 価格	出場 頭数	平均 価格	平均 体重	1kg当 価格	出場 頭数	平均 価格	平均 体重	1kg当 価格
大 島 地 区	4月	285	618,081	256	2,418	277	783,292	279	2,803	562	699,511	267	2,616
	5月	1,167	614,481	260	2,359	1,102	738,242	281	2,629	2,269	674,589	270	2,495
	6月	307	605,879	253	2,391	289	759,401	276	2,750	596	680,322	264	2,573
	7月	907	633,924	259	2,451	979	771,949	280	2,761	1,886	705,571	270	2,618
	8月	279	638,032	258	2,477	268	768,302	279	2,755	547	701,857	268	2,618
	9月	911	617,064	259	2,384	941	746,709	278	2,687	1,852	682,936	269	2,543
	10月	277	590,224	253	2,336	300	717,507	272	2,636	577	656,402	263	2,497
	11月	959	587,236	257	2,289	934	714,041	275	2,596	1,893	649,801	266	2,446
	12月	305	585,295	253	2,312	398	720,410	275	2,622	703	661,789	265	2,494
	1月	1,000	588,200	256	2,298	1,060	739,169	274	2,702	2,061	665,997	265	2,513
	2月	305	566,370	258	3,196	287	700,815	283	2,473	592	631,549	270	2,337
	3月	887	549,556	255	2,154	1,037	672,043	271	2,484	1,924	615,574	263	2,337
	計	7,589	599,281	257	2,331	7,872	732,308	276	2,649	15,462	667,027	267	2,499
県 全 体	4月	3,529	646,624	—	—	3,567	786,321	—	—	7,098	716,926	—	—
	5月	4,159	638,519	—	—	4,166	763,989	—	—	8,331	701,403	—	—
	6月	3,117	640,054	—	—	3,212	758,136	—	—	6,332	699,984	—	—
	7月	3,599	647,570	—	—	3,634	766,189	—	—	7,234	707,207	—	—
	8月	2,206	630,259	—	—	3,269	746,987	—	—	6,477	689,198	—	—
	9月	3,673	610,067	—	—	3,599	727,005	—	—	7,278	668,070	—	—
	10月	3,413	595,723	—	—	3,423	696,467	—	—	6,836	646,169	—	—
	11月	3,789	603,622	—	—	3,877	725,939	—	—	7,668	665,574	—	—
	12月	3,409	599,848	—	—	3,643	714,724	—	—	7,052	659,192	—	—
	1月	3,797	604,581	—	—	3,879	732,828	—	—	7,677	669,420	—	—
	2月	3,428	581,469	—	—	3,448	691,854	—	—	6,877	636,864	—	—
	3月	3,446	560,374	—	—	3,632	667,294	—	—	7,080	615,312	—	—
	計	42,565	613,226	—	—	43,349	731,478	—	—	85,940	672,943	—	—

注1 合計には雄牛を含む。
 2 価格には消費税を含まない。
 3 徳之島市場と天城市場は平成23年6月より統合。以降は毎月開催。

令和元年度月別子牛価格の推移



3 担い手の育成

令和元年度の奄美群島における認定農業者数は、1,125戸であった。

営農類型別では、令和元年度は、総計1,125戸のうち複合経営が537戸（約48%）と多く、単一・準単一経営の品目別では、肉用牛（216戸）、さとうきび（202戸）が多い。

6-13 認定農業者数の年次別推移

単位：戸

	H17年度	H22年度	H26年度	H27年度	H28年度	H29年度	H30年度	R元年度
奄美市	95	103	92	83	80	79	76	70
大和村	6	10	8	7	7	4	5	5
宇検村	7	12	12	12	12	12	13	13
瀬戸内町	19	24	22	23	25	27	27	31
龍郷町	9	20	16	15	17	16	15	14
喜界町	98	145	147	151	147	148	138	136
徳之島町	76	117	100	101	95	94	91	92
天城町	52	132	86	115	122	129	130	135
伊仙町	100	113	109	110	82	80	85	87
和泊町	288	316	275	264	248	243	245	237
知名町	252	283	252	238	219	209	219	201
与論町	94	115	107	101	104	103	105	104
合計	1,096	1,390	1,226	1,220	1,158	1,144	1,149	1,125

(注) 奄美市のH17年度数値は、旧名瀬市、旧住用村及び旧笠利町の数値を合計した。

6-14 認定農業者数の営農類型別(令和元年度)

単位：戸

	単一・準単一経営のうち経営品目1位									複合	総計
	さとうきび	施設野菜	露地野菜	花き 花木	果樹類	葉たばこ	肉用牛	その他	小計		
奄美市	24	0	3	1	15	0	10	2	55	15	70
大和村	0	0	0	0	3	0	0	0	3	2	5
宇検村	0	0	0	0	2	0	1	1	4	9	13
瀬戸内町	0	0	0	1	11	0	8	0	20	11	31
龍郷町	0	1	0	0	5	0	7	0	13	1	14
喜界町	67	4	1	2	3	0	29	0	106	30	136
徳之島町	15	0	7	0	2	0	11	1	36	56	92
天城町	17	0	5	0	1	0	41	0	64	71	135
伊仙町	11	0	2	0	1	0	18	0	32	55	87
和泊町	29	1	19	31	2	0	39	2	123	114	237
知名町	30	0	10	9	1	5	8	1	64	137	201
与論町	9	6	0	5	4	0	44	0	68	36	104
合計	202	12	47	49	50	5	216	7	588	537	1,125

注1 単一経営：農産物販売金額のうち主位部門の販売金額が8割以上の経営体

注2 準単一経営：農産物販売金額のうち主位部門の販売金額が6割以上8割未満の経営体

基幹的農業従事者とは、農業就業人口（自営農業に主として従事した15歳以上の世帯員）のうちふだん仕事として主に自営農業に従事している者をいうが、2020年世界農林業センサス(令和2年度)によると奄美群島に5,827人となっており、前回の2015年農林業センサス(平成27年度)の7,036人に比べ82.8%となっている。

市町村ごとに見ると、大和村及び宇検村では増えているが、徳之島町、天城町及び伊仙町などで減少率が多い。

6-15 基幹的農業従事者数

資料：「2020年世界農林業センサス」「2015年農業センサス」
単位：人

市町村名	H27年度	R2年度	対比(R2/H27,%)
奄美市	556	435	78.2
大和村	69	76	110.1
宇検村	48	60	125.0
瀬戸内町	94	90	95.7
龍郷町	151	129	85.4
喜界町	744	602	80.9
徳之島町	708	489	69.1
天城町	1,015	746	73.5
伊仙町	1,007	746	74.1
和泊町	998	888	89.0
知名町	846	797	94.2
与論町	800	769	96.1
計	7,036	5,827	82.8

6-16 新規就農者数

資料：大島支庁農政普及課
単位：人

市町村名	H26年度	H27年度	H28年度	H29年度	H30年度	令和元年度
奄美市	3	6	7	5	2	5
大和村	1	0	0	2	0	0
宇検村	0	0	0	0	0	0
瀬戸内町	6	2	2	4	6	4
龍郷町	2	0	0	1	2	0
喜界町	1	2	4	3	0	6
徳之島町	1	5	6	8	5	3
天城町	3	4	4	4	3	7
伊仙町	6	4	2	8	2	3
和泊町	6	2	4	3	2	4
知名町	5	7	4	6	6	7
与論町	0	0	1	1	4	2
計	34	32	34	45	32	41

4 農作物被害

(1) 奄美群島に発生している特殊病害虫

農業開発総合センター 大島支場

ア 一般概況

奄美群島には、日本本土では見られない農作物に大きな被害をもたらす病害虫が生息し、農業振興上の大きな障害となっている。これらの病害虫はもともと奄美群島にいたものではなく、奄美群島以南から侵入してきたものである。国はさらなるまん延を防止するため、これらの病害虫を「特殊病害虫」として取扱い、植物防疫法に基づきこれら病害虫及び寄生する植物を本土など未発生地へ持ち出すことを禁止している。また、国と県はその根絶あるいは被害軽減をめざして防除対策を強力に推し進めている。

イ 特殊病害虫

(ア) ウリミバエ(奄美群島から根絶された害虫)

熱帯・亜熱帯に分布し、ウリ類やナス、トマトなどの野菜類、パパイヤなどの果実類に寄生する大害虫である。奄美には昭和48年に侵入し、翌年には群島全域に拡大し農業振興上大きな障害となっていた。県は昭和55年からウリミバエ防除対策室を設置し、不妊虫放飼法（コバルト60の放射線を照射して不妊化した雄成虫を野外に放飼し、子孫を絶やす）による根絶事業を進めた結果、平成元年11月に奄美群島全域から本種の根絶を達成し、寄主植物の移出規制は解除された。

(イ) ミカンコミバエ

熱帯・亜熱帯に分布し、カンキツ類をはじめとする果実類やトマトなどの野菜類に寄生する大害虫である。奄美には昭和4年に侵入し、カンキツ類などの果実に大被害をもたらし、また、これらの寄主植物は奄美群島から移出できなかった。県は昭和43年から、誘引剤メチルオイゲノールを使用した雄除去法による根絶事業を実施し、12年の歳月を費やして、昭和55年に奄美群島全域からの本種の根絶に成功し、寄主植物の移出規制は解除された。

平成27年、奄美大島ならびに徳之島において、トラップへの誘殺や寄生果が確認された。奄美大島においては、平成27年12月13日から寄主果実の除去や雄除去法を主体とした緊急防除が実施され、平成28年7月14日再度根絶を達成した。

また、緊急防除に伴い、奄美大島及び加計呂麻島、請島、与路島が移動制限区域に設定され、奄美市笠利の一部を除く区域が寄主植物の島外への移動を禁止する「特定移動制限区域」となった。

平成29年以降は群島内において飛来が毎年確認されており、侵入リスクが高まっている。しかし、飛来が確認された場合は関係機関が連携し、初動防除を徹底している。

(ウ) アリモドキゾウムシ

熱帯・亜熱帯に広く分布しているサツマイモの大害虫である。大正4年に与論島で初めて発見され、昭和15年には奄美群島全域に分布が拡大した。

本種はアリ（蟻）に似た体長6～7mmの小さな虫で、サツマイモの表皮に小さな穴をあけて卵を産みつける。ふ化した幼虫はそのままイモの中に食い入ってトンネル状に食い荒らす。被害イモは強い苦味と独特の悪臭があるので、食用はもちろん家畜の飼料にもならない。サツマイモのほか、ノアサガオ、グンバイヒルガオやハマヒルガオなどサツマイモ属を中心にヒルガオ科の植物に寄生することが知られている。

国は植物防疫法によってアリモドキゾウムシ及び後に述べるイモゾウムシ、サツマイモノメイガが寄生するサツマイモ属植物、アサガオ属植物及びヒルガオ属植物の生茎葉、生塊根などの未発生地への移動を禁止しており、サツマイモは奄美群島から自由に移出できない。このため県は国の助成を受けて、昭和63年から「アリモドキゾウムシ根絶技術確立事業」を実施してきた。その成果を基に、平成6年から不妊虫放飼法による「根絶実証事業」を、さらに平成13年から「根絶事業」を喜界島においてスタートさせ、本虫の根絶に向けて事業を推進している。

(エ) イモゾウムシ

南アフリカ、ハワイ、南洋諸島、沖縄などに分布する。奄美群島では、昭和41年に沖永良部島で、昭和42年に与論島で発見され、現在は群島のほぼ全域に分布している。本種もアリモドキゾウムシと同様にサツマイモの害虫である。成虫は体長4mm内外、色は灰黒色で前翅の端に白色の横帯がありアリモドキゾウムシと容易に区別ができるが、幼虫は肉眼では区別しにくい。被害の様相、寄生する植物はアリモドキゾウムシとほとんど同じである。

(オ) サツマイモノメイガ

サツマイモの害虫で、台湾、沖縄のほか、熱帯・亜熱帯に広く分布している。奄美群島では、昭和36年に奄美大島で、昭和40年に与論島で、さらに昭和41年には群島全域で発見された。

本種は体長13～15mm、羽を広げると28～40mmで、サツマイモの葉の裏に卵を産みつける。ふ化した幼虫は直ちに葉柄や茎に入って食い荒らし、30mm位の大きさになる。被害を受けた茎は異常に肥大してろくなり、折れ易くなる。また、イモをトンネル状に食い荒らすこともある。

(カ) アフリカマイマイ

原産地は南アフリカといわれ、食用のカタツムリとしてシンガポールから台湾、沖縄を経て昭和12年頃徳之島へ、昭和18年に奄美大島へ、さらに昭和22年に与論島へ持ち込まれた。現在、喜界島を除く群島全域に生息している。オオマイマイ科に属する大型カタツムリで、体高10cm、重さ100gにもなる。4月上旬頃から雨の日、特に夜間にはい廻り、サツマイモ、野菜、パパイヤなど多くの植物を好んで食する。野菜の苗床などは一晩で全滅させられることもある。また、人間に脳障害を起こす「広東住血線虫」の中間宿主としても知られている。

(キ) カンキツグリーンング病

本病はカンキツ類の重要な病害であり、中国の南部、台湾からインドまでの東南アジア、アフリカに分布する。最近では、北米や中南米での発生が報告され世界的に問題となっている。我が国では平成6年に沖縄本島で発生が確認され、その後の調査で沖縄県内の広範囲な地域で発生が認められた。奄美群島では、平成14年4月に与論島で初めて発生が認められ、平成18年3月までに奄美大島以外の全ての島で確認されている。このため、国は植物防疫法により、平成9年8月から沖縄県全域から、平成18年5月から沖縄県に加えて徳之島、沖永良部島及び与論島からのカンキツ類の苗木や穂木の移動を禁止している。県は国の助成により、平成14年9月から「カンキツグリーンング病緊急対策事業」を実施し、群島全域の発生調査や感染樹の伐採処分等のまん延防止対策を進めている。また、平成19年4月から喜界島で「奄美群島カンキツグリーンング病緊急防除事業」により根絶に向けたモデル防除を実施した結果、平成24年3月に喜界島における本病菌の根絶を達成し、緊急防除が終了した。

本病は発病すると葉の黄化がみられ、樹全体が衰弱してひどい場合は枯死する。防除はきわめて困難で、発生樹は伐採するしかない。病原体は特殊な細菌で、ミカンキジラミによって媒介され、また接木によっても伝染する。

ミカンキジラミの成虫は体長が3～4mmの小さな虫で、腹部を持ち上げた独特の静止姿勢をとる。ミカン科の植物でしか増殖することができず、なかでもゲッキツが好適な増殖源である。一度保毒すると、死亡するまで病原体を媒介するが、経卵（次世代）伝染はしない。

奄美地域には本病の媒介虫であるミカンキジラミが全域に生息しており、発生地から本病が持ち込まれると急速な伝染・拡大が予想されるため、厳重な警戒がなされている。発生地からの苗木類の持ち込みをしないことはもとより、媒介虫ミカンキジラミの好寄主であるゲッキツについても十分な注意が必要である。

ウ その他の害虫

アシヒダナメクジ

東アフリカ、中国南部及びインド、スリランカなどに分布している。奄美群島では、昭和44年に徳之島、昭和48年10月に瀬戸内町諸鈍、龍郷町戸口及び龍郷、昭和52年10月に沖永良部島、昭和53年11月に奄美市大熊及び笠利町川内で発生が認められた。現在では、群島の全島に生息している。体長7～10cm、体幅1.5～2cmもある黒いビロード状のグロテスクなナメクジで、普通のナメクジと異なり夜間だけ行動して農作物を食い荒らす。このナメクジもアフリカマイマイと同様に「広東住血線虫」の中間宿主である。

このナメクジは昼間は石の下、ブロック塀の穴、枯草の下、あるいは古い木の根、株の中などに潜んでいる。鉢植物などを発生地から移動するときには、十分注意する必要がある。

特殊病害虫



(ア) ウリミバエ



(オ) サツマイモノメイガ



(イ) ミカンコミバエ



(カ) アフリカマイマイ



(ウ) アリモドキゾウムシ



(キ) ミカンキジラミ
(カンキツグリーンング病媒介虫)



(エ) イモゾウムシ



(ク) アシヒダナメクジ

(2) 鳥獣

6-17 鳥獣による農作物被害

資料：大島支庁農政普及課

ア 鳥獣別被害額

単位：千円

年度 鳥獣	平成28年度	平成29年度	平成30年度	令和元年度	令和2年度(割合)
イノシシ	22,576	20,911	20,492	66,283	48,477 (67%)
ウサギ	0	766	1,748	5,094	4,553 (6%)
シカ	150	914	0	686	139 (0%)
カラス	3,657	3,018	4,466	4,960	5,252 (7%)
ヒヨドリ	344	418	573	16,612	10,603 (15%)
キジ	1,488	2,620	1,964	1,831	808 (1%)
その他	1,656	1,339	1,163	2,340	2,038 (3%)
計	29,872	29,986	30,406	97,807	71,869(100%)

イ 作物別被害額

単位：千円

年度 品目	平成28年度	平成29年度	平成30年度	令和元年度	令和2年度(割合)
工芸作物	12,347	13,319	12,103	42,360	27,746 (39%)
果樹	8,151	7,592	10,130	39,772	24,760 (34%)
野菜	3,136	3,649	3,153	10,962	11,901 (17%)
いも類	4,151	3,452	3,076	2,683	5,888 (8%)
飼料作物	2,068	1,967	1,933	1,902	1,240 (2%)
豆類	19	9	10	60	95 (0%)
その他	0	0	0	69	240 (0%)
計	29,872	29,986	30,406	97,807	71,869(100%)

5 奄美糖業の沿革

日本に初めて砂糖（黒砂糖）をもたらしたのは、今から1200年以上前の奈良時代に唐僧・鑑真であるとされている。

さとうきび栽培と砂糖製法の伝来については、従来、慶長10（1605）年、大和村の直川智（スナオカワチ）が中国福建省に漂着し、その地でさとうきびの栽培と製糖法を習得、さとうきびの苗を持ち帰って栽培し、慶長15（1610）年初めて黒糖を製造したという慶長説が唱えられてきた。これに対して、元禄元又は2（1688又は1689）年、宇検村の嘉和知（カワチ）が琉球へ派遣されて2年にわたってさとうきびの栽培から製糖の技術を習得し、帰島してから製糖に成功、これ以降次第に普及していった、という資料を基に総合的に研究された元禄説も唱えられている。

当時の社会情勢や資料を基に研究されていることなどから、現在では、元禄説は慶長説に対して有力になってきている。

なお、他の島へのさとうきび産業としての伝来は、喜界島は奄美大島とほぼ同時に、徳之島は1705年ごろ、沖永良部島は1820年ごろ、与論島は1850年ごろと云われている。

伝来以降、島津藩政や領主の糖業政策により黒糖の生産が奨励され、奄美を代表する一大産業に発展した。

明治から大正時代には、さとうきび生産農家を中心とした産糖業組合によって生産振興が進められるとともに、国庫補助による糖業試験機関の整備や苗ほ等の設置により糖業の改善が図られた。また、昭和4年には、大茎種のPOJ2725が奨励品種に決定され、細茎種の読谷山（ヨミタンサン）に代わり普及したことから生産量は倍加したが、その後、太平洋戦争のため食糧増産対策が強く推進されたことや戦災による製糖施設の被害により、さとうきびの作付面積や産糖量は急速に減少した。しかし、昭和28年12月本土への復帰後は、奄美群島復興（振興）特別措置法により、さとうきび苗ほ設置、病害虫防除、糖業技術員の設置など国庫補助事業による生産力の増強が図られた。

近代的な製糖については、昭和29年に大島糖業が設立され、徳之島に新式黒糖工場の平土野工場と犬田布工場（処理能力各50 t/日）を建設し、昭和30年1月から操業を開始した。その後、沖永良部島の帝国物産知名工場（30 t/日）、奄美興発和泊工場（100 t/日）など各島で新式製糖工場が操業を開始した。それまでは、3～6 t/日程度の処理を行う家内工業的な黒糖生産であり、新式黒糖工場の進出によりさとうきび生産の振興と製造能力の拡大が図られた。

さらに、昭和34年2月「国内甘味資源自給力強化総合対策」が打ち出され、関税や砂糖消費税の改正に伴い、各島で新式黒糖工場からの転換や新式大型分みつ糖工場（150～750 t/日）の建設が行われた。さとうきびの生産及び流通は、従来の小型黒糖工場中心から大型製糖工場への原料出荷に移行し、農工分離が確立するとともに、昭和36年に含糖率、耐風性、株出萌芽性等に優れたNC○310が奨励品種に決定し、急速に普及したこと等から株出栽培の拡大など営農の改善が図られた。

しかし、各島に大型分みつ糖工場が建設される一方、適正操業率の維持が困難となり、経営問題が表面化する事態となったことから、昭和37年から製糖企業の経営合理化を図るため一島一社体制への合併が推進されるとともに、昭和38年から原料さとうきびの農協一元集荷方式に移行した。さらに、昭和38年の粗糖輸入自由化に対応して、昭和39年に「甘味資源特別措置法」、昭和40年に「砂糖の価格安定等に関する法律（糖安法）」が施行され、生産力の増強、製糖企業の経営健全化、農家所得の確保・安定が図られた。このような中で、奄美群島のさとうきび生産は昭和40年代前半まではかつてない速度と規模をもって発展したが、その後は全般的に停滞ないし減少傾向となり、原料の不足により製糖企業の経営は深刻化し、製糖工場が操業を休止する状況になった。このため、昭和49年に（社）鹿児島県糖業振興協会が設立され、過剰設備の処分を行うとともに、奄美群島振興開発基金による設備資金借替資金の融資が行われ、製糖企業の経営は軌道に乗り始めた。

近年、ほ場整備、優良品種の普及、機械化一貫体系の確立、規模拡大の推進など関係機関が一体となったさとうきびの生産性の向上、製糖工場の安定的な操業を図るための対策を実施し、昭和56年には収穫面積9,835ha、平成元年には生産量704,020 tを記録した。しかしながら、平成3年産以降さとうきび生産は減少傾向にある。また、平成6年産からは、従来の重量取引から甘しや糖度による品質取引に移行した。

このようなことから、県段階にさとうきび品質取引対策基金を設置し、品質向上対策や円滑な取引の推進等を実施するとともに、平成10年度に各島毎に策定した「さとうきび生産改善計画」に基づき、地域の実情に即した対策を、関係機関・団体が一体となって実施し、さとうきび及び糖業の再活性化に努めた。更に平成13年度から「新たな甘味資源作物政策大綱（平成11年9月）」に基づいた施策を実施するとともに、平成17年度には、「さとうきび増産プロジェクト基本方針（平成17年12月）」が策定され、平成18年度に各島においても「増産に向けた取組目標及び取組計画（増産計画）」を作成、平成27年度には、同計画を令和7年産を目標年とする計画に改定し、さとうきびの増産に努めている。

6-18 令和元／2年期さとうきび生産及び産糖量実績

区分 市町村名	さとうきび生産実績			分 み つ 糖			
	収穫面積 ha	10 a 当 収 量 kg	生産量 t	会社名	原 料 処 理 量 t	歩 留 %	産糖量 t
奄 美 市	509	4,606	23,445	富国製糖(株)	22,011	12.48	2,747
大 和 村	-	-	-		-	-	-
宇 検 村	11	3,350	354		144	12	18
瀬 戸 内 町	16	2,831	440		-	-	-
龍 郷 町	31	3,919	1,222	富国製糖(株)	1,162	12.47	145
奄 美 大 島 計	566	4,496	25,461		23,318	12.48	2,910
喜 界 町 (島)	1,308	5,969	78,059	生和糖業(株)	77,332	12.78	9,884
徳 之 島 町	1,055	4,449	46,934	南西糖業(株)	46,934	12.83	6,020
天 城 町	1,100	5,401	59,407	南西糖業(株)	58,407	12.77	7,460
伊 仙 町	1,027	5,008	51,432	南西糖業(株)	50,191	12.72	6,384
徳 之 島 計	3,182	4,958	157,773		155,532	12.77	19,864
和 泊 町	704	5,105	35,932	南栄糖業(株)	35,905	12.31	4,419
知 名 町	901	5,222	47,074	南栄糖業(株)	47,074	12.31	5,794
沖 永 良 部 島 計	1,605	5,171	83,006		82,979	12.31	10,213
与 論 町 (島)	381	6,136	23,392	与論島製糖(株)	23,392	11.29	2,642
大 島 地 区 計	7,043	5,221	367,691		362,553	12.55	45,513

(注) 四捨五入の結果、合計は必ずしも一致しない。

含 み つ 糖				産 糖 量		
小 型 工 場				分みつ糖 t	含みつ糖 t	合 計 t
工 場 数	処 理 量 t	歩 留 %	産 糖 量 t			
3	1,433	14.99	215	2,747	215	2,962
-	-	-	-	-	-	-
1	210	11.01	23	18	23	41
7	440	12.13	53	-	53	53
2	60	12.73	8	145	8	153
13	2,143	13.95	299	2,910	299	3,209
16	727	10.00	73	9,884	73	9,956
-	-	-	-	6,020	-	6,020
5	1,000	12.00	120	7,460	120	7,580
3	1,241	10.00	124	6,384	124	6,508
8	2,241	10.89	244	19,864	244	20,108
1	27	10.00	3	4,419	3	4,422
-	-	-	-	5,794	-	5,794
1	27	10.00	3	10,213	3	10,216
-	-	-	-	2,642	-	2,642
38	5,138	12.04	618	45,513	618	46,131

6-19 製糖工場稼働状況

資料：市町村報告
期日：令和元年度

分 み つ 糖 工 場					含みつ糖工場数	
会社名	工場名	能力 t/日	所在地	集荷範囲	市町村	工場数
富国製糖(株)	奄美工場	460	奄美市笠利町里	奄美大島	奄美市	3
					宇検村	1
					瀬戸内町	7
					龍郷町	2
生和糖業(株)	喜界工場	900	喜界町池治	喜界島	喜界町	16
南西糖業(株)	徳和瀬工場	1,100	徳之島町徳和瀬	徳之島東部	徳之島町	-
	伊仙工場	1,200	伊仙町伊仙	徳之島西部	天城町 伊仙町	5 3
南栄糖業(株)	和泊工場	900	和泊町皆川	沖永良部島	和泊町	1
与論島製糖(株)	与論工場	430	与論町茶花	与論島	与論町	-
合計		4,990			合計	38

6-20 年別さとうきび生産及び産糖量実績

資料：市町村報告

区分 年期	さとうきび 収穫農家 数 戸	さとうきび生産実績			産糖量		
		収穫面積 ha	10a当収量 kg	生産量 t	分みつ糖 t	含みつ糖 t	計 t
S 40	23,143	9,756	6,180	602,902	68,446	6,870	75,316
S 50	12,443	8,435	6,507	548,843	64,919	2,035	66,954
S 60	11,284	9,589	7,325	702,428	88,363	603	88,966
H 7	8,835	7,197	6,341	456,347	56,598	546	57,144
H 12	8,007	6,994	5,630	393,742	49,248	492	49,740
H 17	7,522	6,400	5,390	344,929	42,522	992	43,514
H 22	6,850	7,716	5,827	449,626	55,138	646	55,784
H 27	6,073	7,658	4,951	379,117	46,023	584	46,607
H 29	5,758	7,583	5,425	411,345	45,227	669	45,896
H 30	5,632	7,249	4,658	337,669	38,740	600	39,341
R 元	5,353	7,043	5,221	367,691	45,513	618	46,131

6-21 年別さとうきび価格の推移

単位：円／t

区分 年期	最低生産者価格		農家手取価格		農家手取価格 の対前年期差
	B X 16～18度以下	B X 18度以上		うち 対策費等	
S 40	5,200	5,850	5,850		100
	B X 16～19度以下	B X 19度以上			
S 50	11,040	12,340	16,100	3,760	1,260
S 60	19,130	20,880	21,470	590	0
H 7	20,190		20,410	220	0
H 12	20,370		20,450	80	20
H 17	20,130		20,470	340	0
	原料代	経営安定対策交付金	農家手取価格 (Brix 13.7度)		
H 22	5,972	16,320	22,292		906
H 26	5,348	16,420	21,768		214
H 27	5,326	16,420	21,746		▲22
H 29	5,333	16,420	21,753		▲480
H 30	4,952	16,630	21,582		▲171
R 元	4,874	16,730	21,604		22

- 1 B X (ブリックス) とは、さとうきびの搾汁液に占める固形物の比率で、糖度の品質を示す基準のひとつである。
- 2 H 6／7 年別から甘しや糖度による品質取引となり、数値は基準糖度帯 (13.1～14.3度) の価格である。
- 3 H16年度以降の対策費については、品質・生産性向上等を進める場合に交付。
- 4 H19年度から、農家収入が取引価格 (原料代) と政策支援価格 (経営安定対策) からなる制度に見直しがなされた。

6 組合一覧

6-22 農業協同組合

組合名	事務所所在地	電話番号	組合長	設立登記 年月日	棟本 部数	役員		職 員	組合員		
						理事	監事		正	准	計
あまみ	龍郷町浦111-1(本所) 〒894-0104	0997 62-3789	窪田 博州	平18. 4. 3	7	18	8	714	9,695	8,432	18,127
沖永良 部花き 専門	和泊町和泊185-1 〒891-9112	0997 92-2226	三島 生康	平21. 3. 6	—	12	3	10	145	0	145

(注) 職員数は常備職員を含む。

6-23 農業共済組合

組合等名	事務所所在地	電話番号	組合長	組合設立 年月日	役員		職員	組合員
					理事	監事		
大島農業 共済事務 組合	奄美市笠利町中金久 162-2 〒894-0512	0997 63-2442	朝山 毅 (一部事務 組合管理者)	平11. 4. 1	11 (議員)	2 (監査委員)	6	363
南大島農業 共済組合	伊仙町大字阿三1379-1 〒891-8321	0997 86-2389	永井 弘	平10.10. 1	6	3	29	3,363
計	2 組合				17	5	35	3,726

注1 組合員数は、任意共済のみの加入は除く。

2 畑作物・果樹・農作物共済は元年産、家畜・園芸施設共済は元年度実績。

資料：各農協總會資料
 期日：令和3年4月1日（あまみ）
 令和3年6月30日（沖永良部花き専門）

貸付金		貯金		長期共済保有高		購買品取扱高		販売品取扱高		払込済出資金	
金額	前年比	金額	前年比	金額	前年比	金額	前年比	金額	前年比	金額	前年比
千円	%	千円	%	千円	%	千円	%	千円	%	千円	%
11,764,721	97.4	81,292,438	107.5	267,655,450	101.2	15,020,825	99.2	15,771,860	97.0	2,731,089	100.6
—	—	—	—	—	—	309,251	96.7	1,182,041	107.9	69,040	98.1

(注) 長期共済保有高は年金共済を除く。

資料：農業共済事業の概要（令和元年度版）（令和3年2月：農業経済課）
 期日：令和2年4月1日

畑作物（さとうきび）				果樹（すもも）				家畜		
引受面積	被害面積	農家掛金	支払共済金	引受面積	被害面積	農家掛金	支払共済金	引受頭数	事故件数	支払共済金
a	a	千円	千円	a	a	千円	千円	頭	件	千円
23,493	1,387	4,858	1,071	868	703	481	1,977	13,518	4,722	74,267
272,420	53,323	80,016	64,417	—	—	—	—	64,209	30,463	466,853
295,913	54,710	84,874	65,488	868	703	481	1,977	77,727	35,185	541,120

※家畜共済については、旧制度及び現制度の合算

農作物（水稲）				園芸施設			
引受面積	被害面積	農家掛金	支払共済金	引受棟数	被害棟数	農家掛金	支払共済金
a	a	千円	千円	棟	棟	千円	千円
107	64	3	97	359	6	1,805	461
159	0	1	0	435	6	3,480	352
266	64	4	97	794	12	5,285	813

7 地産地消の推進

6-24 直売所の設置状況

資料：大島支庁農政普及課
 期日：令和3年3月末時点

市町村名	名 称	取 扱 品 目	所 在 地
奄美市	奄美市農林産物直売所 「ゆていもれ」	野菜，果実，林産物，貝類，加工品	奄美市名瀬浜里町167番地
	道の駅「奄美大島住用」 「黒潮の森マングローブパーク」	物産品，土産品	奄美市住用町石原478番地
	奄美市住用観光交流施設 「三太郎の里」	農産物，農産物加工品など	奄美市住用町摺勝大字555-13
	奄美市ひと・もの交流プラザ 味の郷 「かさり」	農産物，農産物加工品，工芸品	奄美市笠利町節田1717-5
	やにまんてん市場	田いも，田いも加工品，魚みそなど	奄美市笠利町大字屋仁328-1
大和村	大和まほろば館	農産物，農産物加工品	大和村大圃49
宇検村	うけん市場	農産物，農産加工品	宇検村湯湾干拓2926-4
瀬戸内町	阿木名ふれあい市	農産物，農産加工品	瀬戸内町阿木名塩田169-4
	ゆりどころ	農産物	瀬戸内町嘉鉄477-1
	加計呂麻島のいっちゃんむん市場	農林水産物，農産加工品，工芸品	瀬戸内町瀬相742-39
	久根津直売所「ほーらしゃ市場」	農産物	瀬戸内町久根津404番地 6
	阿鉄直売所「なあきやんみせ」	農水産物，農産加工品，工芸品	瀬戸内町阿鉄698
龍郷町	島育ち産業館	農産物加工品，農産物など	龍郷町浦1066-3
	あいかな	農産加工品，農産物	龍郷町龍郷177-4
	こっこ家	鶏卵，鶏肉，スイーツ	龍郷町中勝2878-1
喜界町	喜界町農産物加工センター	農産加工品	喜界町湾1298
	花だより	農産加工品，農産物	喜界町赤連1177-1
徳之島町	新風菜（みいかぜ）	農産物，農産加工品	徳之島町諸田2061
	徳之島町総合加工センター 美農里館	農産物，農産加工品等	徳之島町徳和瀬615-1
天城町	かあさんの店みどりや	農産加工品，お弁当	天城町岡前1511-1
	空の駅「あさまふれあい市」	農産物，農産加工品	天城町浅間803-1
	みきょうぬくし特産品ショップ	農産物，農産加工品	天城町西阿木名沼田1353-47
伊仙町	直売所 ” 百菜 ”	農産物，農産加工品，工芸品など	伊仙町伊仙2311
	直売所「みちばた」	惣菜，加工品	伊仙町西犬田布1541
	てづくり「直売所」	農産物，加工品，惣菜	伊仙町糸木名735-3

市町村名	名 称	取 扱 品 目	所 在 地
和泊町	ゆうゆう市	農産物，農産加工品	和泊町大城123
	玉城花野果市 (たまじろはなやかいち)	農産物，農産加工品，弁当	和泊町玉城1069-2
	ゆらり市	農産物	和泊町上手々知名1022-2
	まごころ製糖	純黒糖，加工品	和泊町後蘭611-1
知名町	やぐにゃ市	農産物，苗	知名町田皆
与論町	まごころ市場	野菜，加工品	与論町茶花312-1
	みのり市	野菜，加工品	与論町茶花64
	シャロン農園	果実，加工品	与論町茶花1994-1

※水産物直売所については第9章「9-11 水産物直売所の設置状況」を参照

