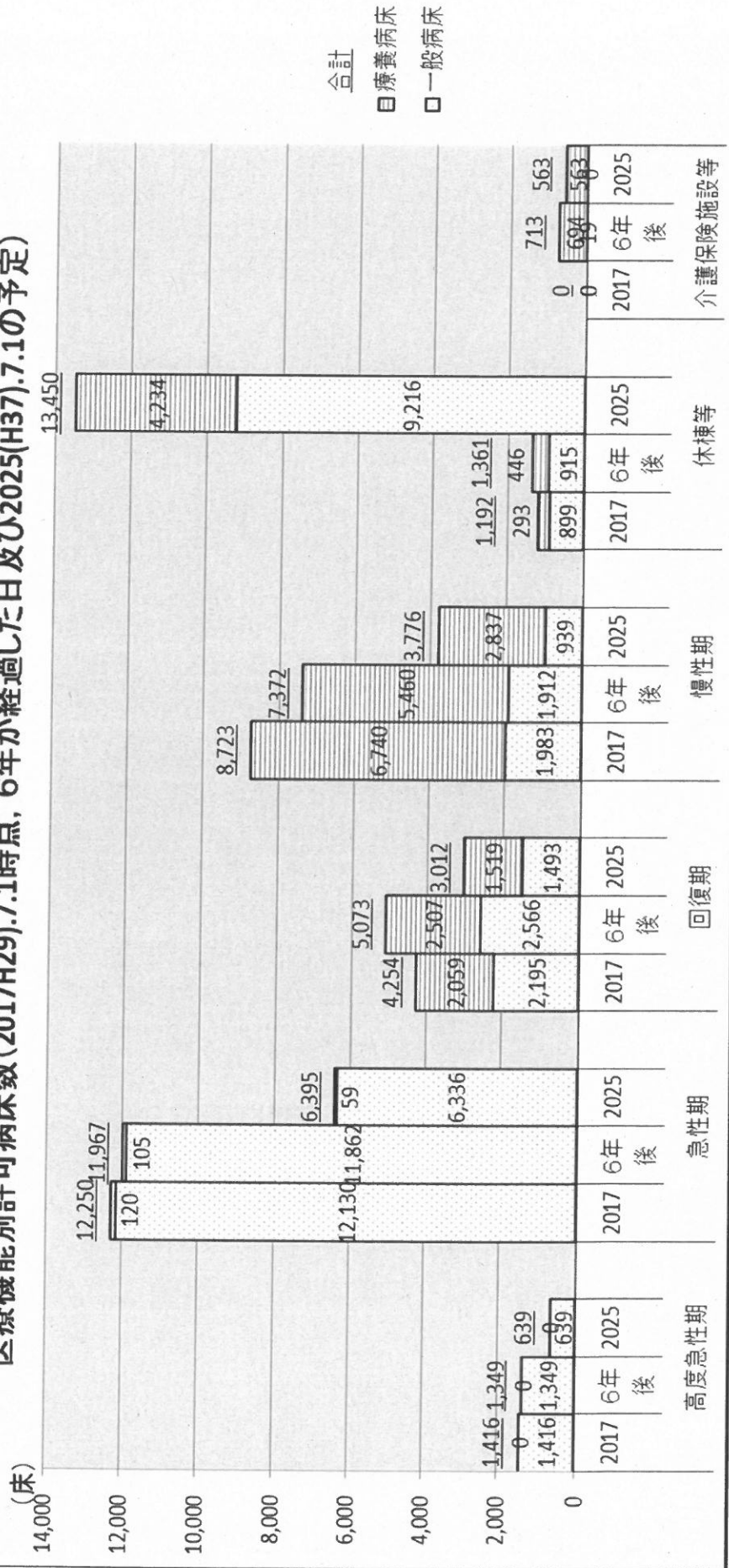


○病床数と病床機能に係る集計結果

報告対象となる病院208施設、有床診療所322施設のうち、平成30年6月15日までに、病院208施設(100%)、有床診療所303施設(94.1%)が報告。

平成30年6月15日までに報告があり、病床数、医療機能に関する報告項目に不備がなかった医療機関を対象として集計。(病院207施設、診療所288施設)

医療機能別許可病床数(2017H29).7.1時点、6年が経過した日及び2025(H37).7.1の予定)

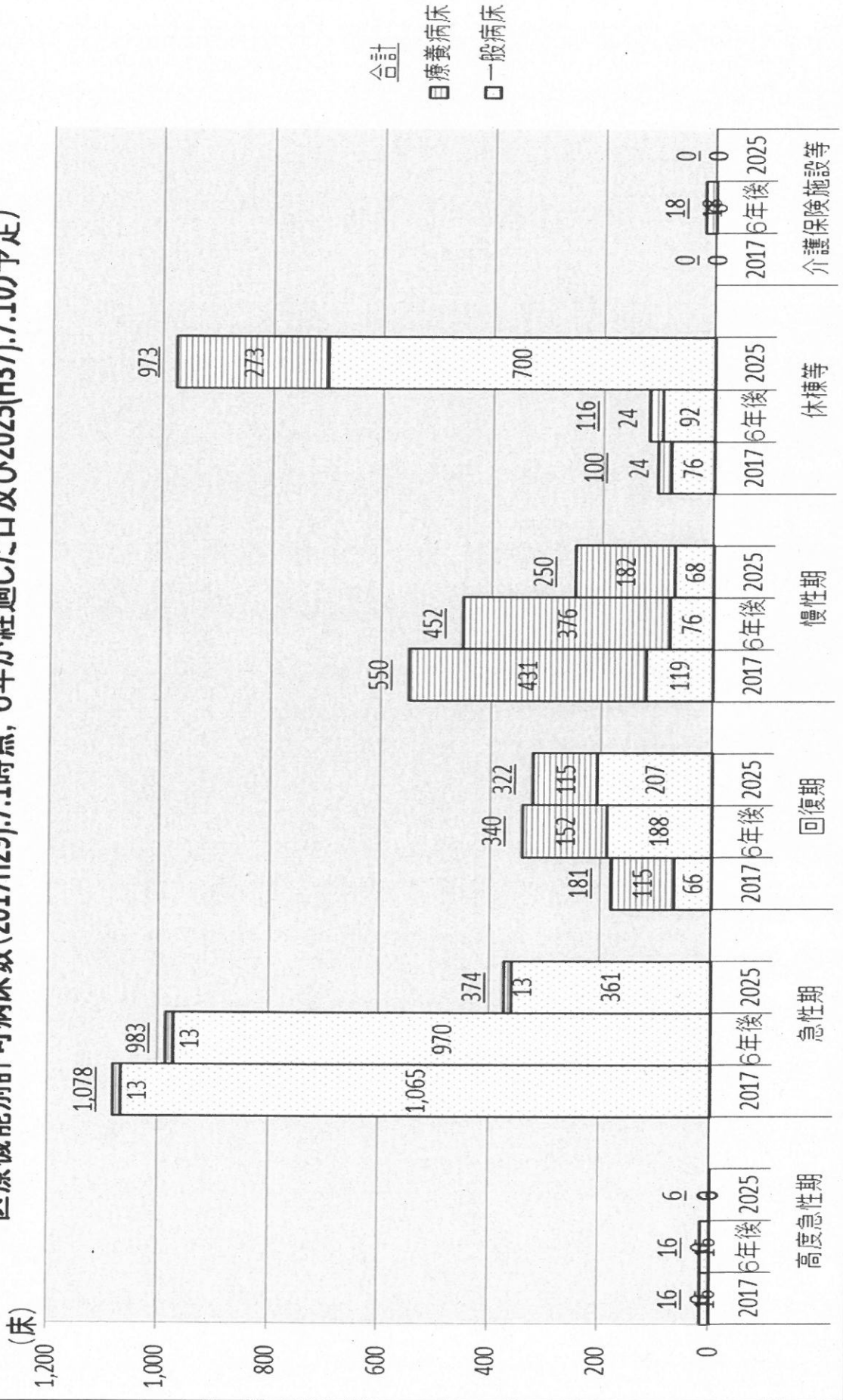


※2025年は任意回答であり、休棟等に無回答を含む。

集計対象許可病床数 一般病床...18,623床、療養病床...9,212床 合計27,835床

奄美保健医療圏

医療機能別許可病床数(2017H29).7.1時点, 6年が経過した日及び2025(H37).7.1の予定)



※2025年は任意回答であり, 休棟等に無回答を含む。
 集計対象許可病床数 一般病床...1,342床, 療養病床...583床 合計1,925床

○奄美医療圏の平成29年度病床機能報告と地域医療構想における必要病床数との比較について

1 病床機能報告と2025 (H37) 年の必要病床数

医療機能	病床機能報告結果				地域医療構想			
	2025年 (H37年) における医療需要				2025 (H37) 年における医療受給 (医療提供体制)		必要病床数 (床)	
	当該構想区域に居住する患者の医療需要 (人/日)				現在の医療提供体制が変わらないと仮定し、患者の流入入が現状のまま継続するものとして推計 (人/日)	2025 (H37) 年における医療受給 (医療提供体制)		
患者住所地ベース				将来のあるべき医療提供体制を踏まえ他の構想区域に所在する医療機関により供給される量を増減して推計 (人/日)			病床稼働率	
H29年度報告					医療機関所在地ベース	稼働率		
高度急性期	急性期	回復期	慢性期	休棟等			介護保険施設等	計
	2017年 (H29年) ①	2023年 (H35年) ②	2025年 (H37年) ③	患者住所地ベース	医療機関所在地ベース	稼働率	必要病床数 (床)	
高度急性期	16	16	6	87.3	58.4	75%	A	
急性期	1,078	983	374	349.4	290.4	78%	78	
回復期	181	340	322	439.1	366.0	90%	373	
慢性期	550	452	250	313.7	289.6	92%	472	
休棟等	100	116	※973	—	—	—	342	
介護保険施設等	0	18	0	—	—	—	—	
計	1,925	1,925	1,925	1189.5	1004.4	—	1,265	

※ 2025(H37)年分は任意報告

2 病床機能報告における病床数と2025 (H37) 年必要病床数との差

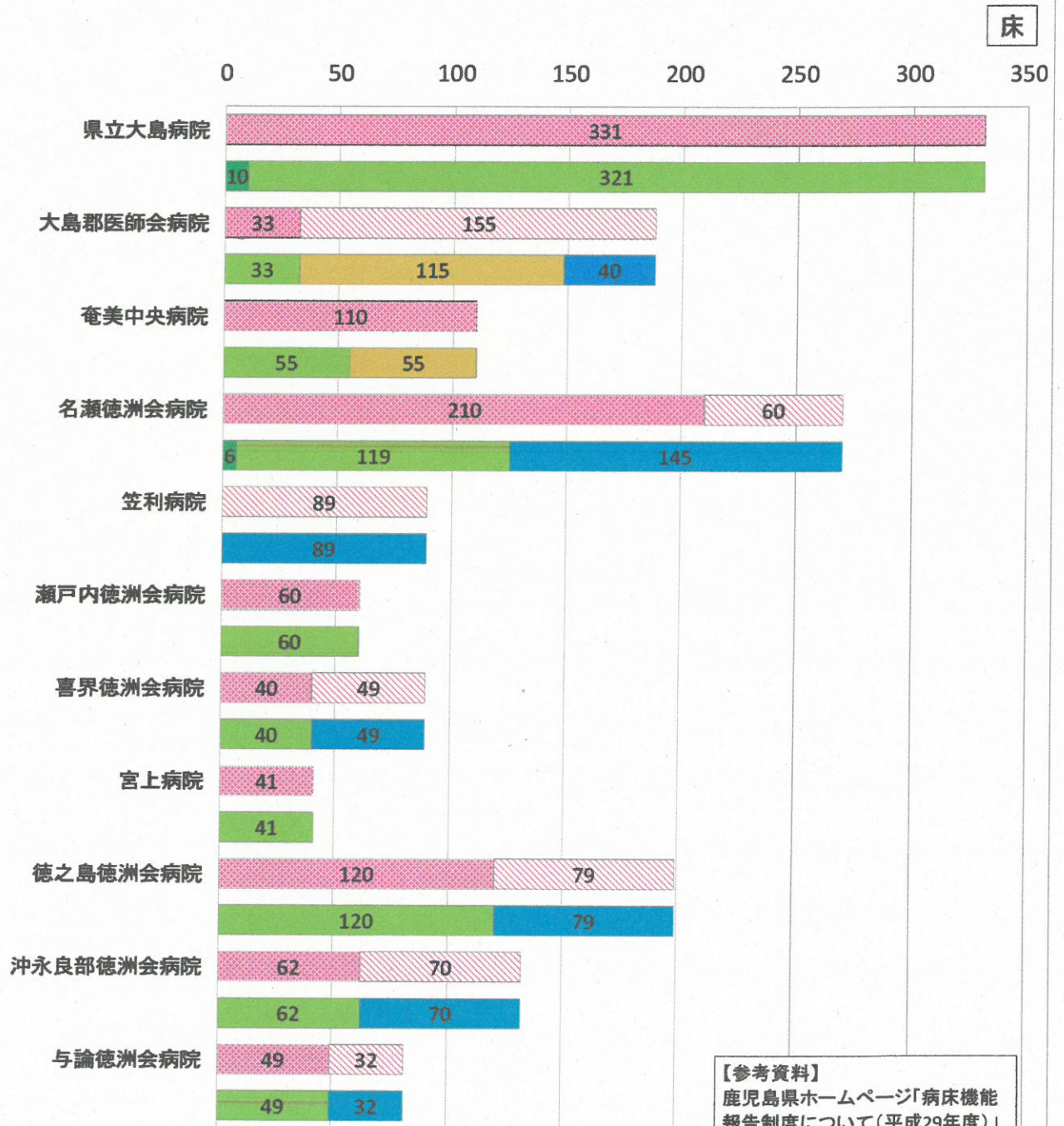
医療機能	H29年度報告との差		
	2017年 (H29年) ①-A	2023年 (H35年) ②-A	2025年 (H37年) ③-A
高度急性期	△ 62	△ 62	—
急性期	705	610	—
回復期	△ 291	△ 132	—
慢性期	208	110	—
休棟等	100	116	—
介護保険施設等	0	18	—
計	660	660	—

※2025 (平成37) 年分は、任意回答のため比較していない。

圏域の一般病院における一般・療養病床数(上段)と医療機能(下段)

※医療機能については、平成29年7月1日時点
 ※休棟等は含まない

■ 一般 ■ 療養 ■ 高度急性期 ■ 急性期 ■ 回復期 ■ 慢性期



【参考資料】
 鹿児島県ホームページ「病床機能
 報告制度について(平成29年度)」

◎6年後に医療機能の変更予定がある医療機関(H29.7.1時点)

H29年度病床機能報告制度集計結果(H30.6.15時点)から

【回復期への転換】

保健医療圏	医療機関名	高度急性期より	急性期より	慢性期より	休棟等より	計
奄美	瀬戸内徳洲会病院		60			60
	名瀬徳洲会病院			43		43
	徳之島徳洲会病院			37		37
	いづはら医院		19			19
	計	0	79	80	0	159

【休棟等への転換】

保健医療圏	医療機関名	高度急性期より	急性期より	回復期より	慢性期より	計
奄美	大蔵医院		16			16
	計	0	16	0	0	16

【介護保険施設等への転換】

保健医療圏	医療機関名	高度急性期より	急性期より	回復期より	慢性期より	休棟等より	計
奄美	喜界徳洲会病院				18		18
	計	0	0	0	18	0	18

【奄美保健医療圏】 H29年度病床機能報告制度集計結果(H30.6.15時点)

種別	医療機関名称	市区町村	平成29(2017)年7月1日現在の医療機能						計	
			高度急性期	急性期	回復期	慢性期	休棟等	介護保険施設等		
1	01病院	奄美中央病院	46222奄美市	0	55	55	0	0	0	110
2	01病院	笠利病院	46222奄美市	0	0	0	89	0	0	89
3	01病院	医療法人徳洲会名瀬徳洲会病院	46222奄美市	6	119	0	145	0	0	270
4	01病院	大島郡医師会病院	46222奄美市	0	33	115	40	0	0	188
5	01病院	国立療養所奄美和光園	46222奄美市	0	22	0	0	0	0	22
6	01病院	県立大島病院	46222奄美市	10	321	0	0	50	0	381
7	01病院	大島保養院	46525瀬戸内町	0	0	0	0	12	0	12
8	01病院	医療法人徳洲会瀬戸内徳洲会病院	46525瀬戸内町	0	60	0	0	0	0	60
9	01病院	医療法人徳洲会喜界徳洲会病院	46529喜界町	0	40	0	49	0	0	89
#	01病院	医療法人徳洲会 徳之島徳洲会病院	46530徳之島町	0	120	0	79	0	0	199
#	01病院	宮上病院	46530徳之島町	0	41	0	0	0	0	41
#	01病院	医療法人徳洲会 沖永良部徳洲会病院	46534知名町	0	62	0	70	0	0	132
#	01病院	医療法人沖縄徳洲会 与論徳洲会病院	46535与論町	0	49	0	32	0	0	81
1	02有床診療所	益田泌尿器科医院	46222奄美市	0	19	0	0	0	0	19
2	02有床診療所	むかいクリニック	46222奄美市	0	19	0	0	0	0	19
3	02有床診療所	和光整形外科	46222奄美市	0	19	0	0	0	0	19
4	02有床診療所	記念クリニック奄美	46222奄美市	0	0	11	0	0	0	11
5	02有床診療所	奄美市笠利国民健康保険診療所	46222奄美市	0	0	0	0	19	0	19
6	02有床診療所	朝沼クリニック	46222奄美市	0	18	0	0	0	0	18
7	02有床診療所	いづはら医院	46525瀬戸内町	0	19	0	0	0	0	19
8	02有床診療所	瀬戸内町へき地診療所	46525瀬戸内町	0	19	0	0	0	0	19
9	02有床診療所	南大島診療所	46525瀬戸内町	0	8	0	0	0	0	8
#	02有床診療所	喜界町国民健康保険診療所	46529喜界町	0	0	0	0	19	0	19
#	02有床診療所	伊仙クリニック	46532伊仙町	0	0	0	19	0	0	19
#	02有床診療所	朝戸医院	46533和泊町	0	0	0	19	0	0	19
#	02有床診療所	本部医院	46534知名町	0	19	0	0	0	0	19
#	02有床診療所	大蔵医院	46534知名町	0	16	0	0	0	0	16
#	02有床診療所	龍美クリニック	46535与論町	0	0	0	8	0	0	8
合計				16	1,078	181	550	100	0	1,925

種別	医療機関名称	市区町村	平成29(2017)年7月1日時点から6年経過した時点の医療機能						計	
			高度急性期	急性期	回復期	慢性期	休棟等	介護保険施設等		
1	01病院	奄美中央病院	46222奄美市	0	55	55	0	0	0	110
2	01病院	笠利病院	46222奄美市	0	0	0	89	0	0	89
3	01病院	医療法人徳洲会名瀬徳洲会病院	46222奄美市	6	119	43	102	0	0	270
4	01病院	大島郡医師会病院	46222奄美市	0	33	115	40	0	0	188
5	01病院	国立療養所奄美和光園	46222奄美市	0	22	0	0	0	0	22
6	01病院	県立大島病院	46222奄美市	10	321	0	0	50	0	381
7	01病院	大島保養院	46525瀬戸内町	0	0	0	0	12	0	12
8	01病院	医療法人徳洲会瀬戸内徳洲会病院	46525瀬戸内町	0	0	60	0	0	0	60
9	01病院	医療法人徳洲会喜界徳洲会病院	46529喜界町	0	40	0	31	0	18	89
#	01病院	医療法人徳洲会 徳之島徳洲会病院	46530徳之島町	0	120	37	42	0	0	199
#	01病院	宮上病院	46530徳之島町	0	41	0	0	0	0	41
#	01病院	医療法人徳洲会 沖永良部徳洲会病院	46534知名町	0	62	0	70	0	0	132
#	01病院	医療法人沖縄徳洲会 与論徳洲会病院	46535与論町	0	49	0	32	0	0	81
1	02有床診療所	益田泌尿器科医院	46222奄美市	0	19	0	0	0	0	19
2	02有床診療所	むかいクリニック	46222奄美市	0	19	0	0	0	0	19
3	02有床診療所	和光整形外科	46222奄美市	0	19	0	0	0	0	19
4	02有床診療所	記念クリニック奄美	46222奄美市	0	0	11	0	0	0	11
5	02有床診療所	奄美市笠利国民健康保険診療所	46222奄美市	0	0	0	0	19	0	19
6	02有床診療所	朝沼クリニック	46222奄美市	0	18	0	0	0	0	18
7	02有床診療所	いづはら医院	46525瀬戸内町	0	0	19	0	0	0	19
8	02有床診療所	瀬戸内町へき地診療所	46525瀬戸内町	0	19	0	0	0	0	19
9	02有床診療所	南大島診療所	46525瀬戸内町	0	8	0	0	0	0	8
#	02有床診療所	喜界町国民健康保険診療所	46529喜界町	0	0	0	0	19	0	19
#	02有床診療所	伊仙クリニック	46532伊仙町	0	0	0	19	0	0	19
#	02有床診療所	朝戸医院	46533和泊町	0	0	0	19	0	0	19
#	02有床診療所	本部医院	46534知名町	0	19	0	0	0	0	19
#	02有床診療所	大蔵医院	46534知名町	0	0	0	0	16	0	16
#	02有床診療所	龍美クリニック	46535与論町	0	0	0	8	0	0	8
合計				16	983	340	452	116	18	1,925

(参考) その他の留意点について

○下図を参考として報告してください。

なお、看護人員配置別に設定されている入院基本料と病床機能報告上の医療機能との関係については、看護人員配置が手厚いほど医療密度の濃い医療を提供することが期待されて診療報酬が設定されておりますが、病床機能報告においては、看護人員配置が手厚い場合であっても、実際に提供されている医療機能を踏まえて報告するものです。

医療機能の名称	医療機能の内容
<p>高度急性期機能</p>	<p>○ 急性期の患者に対し、状態の早期安定化に向けて、診療密度が特に高い医療を提供する機能</p> <p>※ 算定する特定入院料の例</p> <ul style="list-style-type: none"> ・救命救急入院料 ・特定集中治療室管理料 ・ICU/ECU入院医療管理料 ・脳卒中ICU/ECU入院医療管理料 ・小児特定集中治療室管理料 ・新生児特定集中治療室管理料 ・総合周産期特定集中治療室管理料 ・新生児治療回復室入院医療管理料 <p>※ 以下の入院基本料の算定病棟を含め、特定の入院基本料を算定していることをもって、ただちに高度急性期機能であることを示すものではない。医療資源投入量など実際に提供されている医療内容の観点から高度急性期機能と判断されるものについて、適切に報告すること。</p> <ul style="list-style-type: none"> ・一般病棟入院基本料 (7対1) ・特定機能病院入院基本料 (7対1) ・専門病院入院基本料 (7対1)
<p>急性期機能</p>	<p>○ 急性期の患者に対し、状態の早期安定化に向けて、医療を提供する機能</p> <p>※ 算定する特定入院料の例</p> <ul style="list-style-type: none"> ・地域包括ケア病棟入院料 <p>※ 以下の入院基本料の算定病棟を含め、特定の入院基本料を算定していることをもって、ただちに急性期機能であることを示すものではない。医療資源投入量など実際に提供されている医療内容の観点から急性期機能と判断されるものについて、適切に報告すること。</p> <ul style="list-style-type: none"> ・一般病棟入院基本料 (7対1、10対1) ・特定機能病院入院基本料 (7対1、10対1) ・専門病院入院基本料 (7対1、10対1) 〔 ・一般病棟入院基本料 (13対1) ・専門病院入院基本料 (13対1) 〕
<p>回復期機能</p>	<p>○ 急性期を経過した患者への在宅復帰に向けた医療やリハビリテーションを提供する機能</p> <p>○ 特に、急性期を経過した脳血管疾患や大腿骨頸部骨折等の患者に対し、ADLの向上や在宅復帰を目的としたリハビリテーションを集中的に提供する機能 (回復期リハビリテーション機能)</p> <p>※ 算定する特定入院料の例</p> <ul style="list-style-type: none"> ・地域包括ケア病棟入院料 ・回復期リハビリテーション病棟入院料 <p>※ 以下の入院基本料の算定病棟を含め、医療資源投入量など実際に提供されている医療内容の観点から回復期機能と判断されるものについては、適切に報告すること。</p> <ul style="list-style-type: none"> ・一般病棟入院基本料 (10対1、13対1、15対1) ・特定機能病院入院基本料 (10対1) ・専門病院入院基本料 (10対1、13対1)

