

①

【奄美大島の輸出額と輸入額の変化】

	輸 入	輸 出	差 額
1940年	7.640.000 円	7.728.000 円	89000 円
1947年	15.129.000 円	0 円	-15.129.000 円
1948年	31.299.000 円	0 円	-31.299.000 円
1949年	40.370.000 円	7.034.000 円	-33.385.000 円
1950年	140.605.000 円	6.050.000 円	-134.556.000 円
1951年	491.685.000 円	274.328.000 円	-217.357.000 円
1952年	609.460.000 円	272.301.000 円	-337.160.000 円

(出典)「奄美群島振興開発事業と奄美経済社会の変容」 皆村武一 鹿児島大学

②

【大島紬・黒糖の生産量の変化】

	大島紬	黒糖
1940年	217.590 反	17.736.000 斤
1941年	337.548 反	—
1942年	258.338 反	—
1946年	3.620 反	915.000 斤
1948年	6.670 反	2.433.000 斤
1951年	22.294 反	12.500.000 斤
1952年	34.176 反	11.500.000 斤

(出典)「奄美群島振興開発事業と奄美経済社会の変容」 皆村武一 鹿児島大学

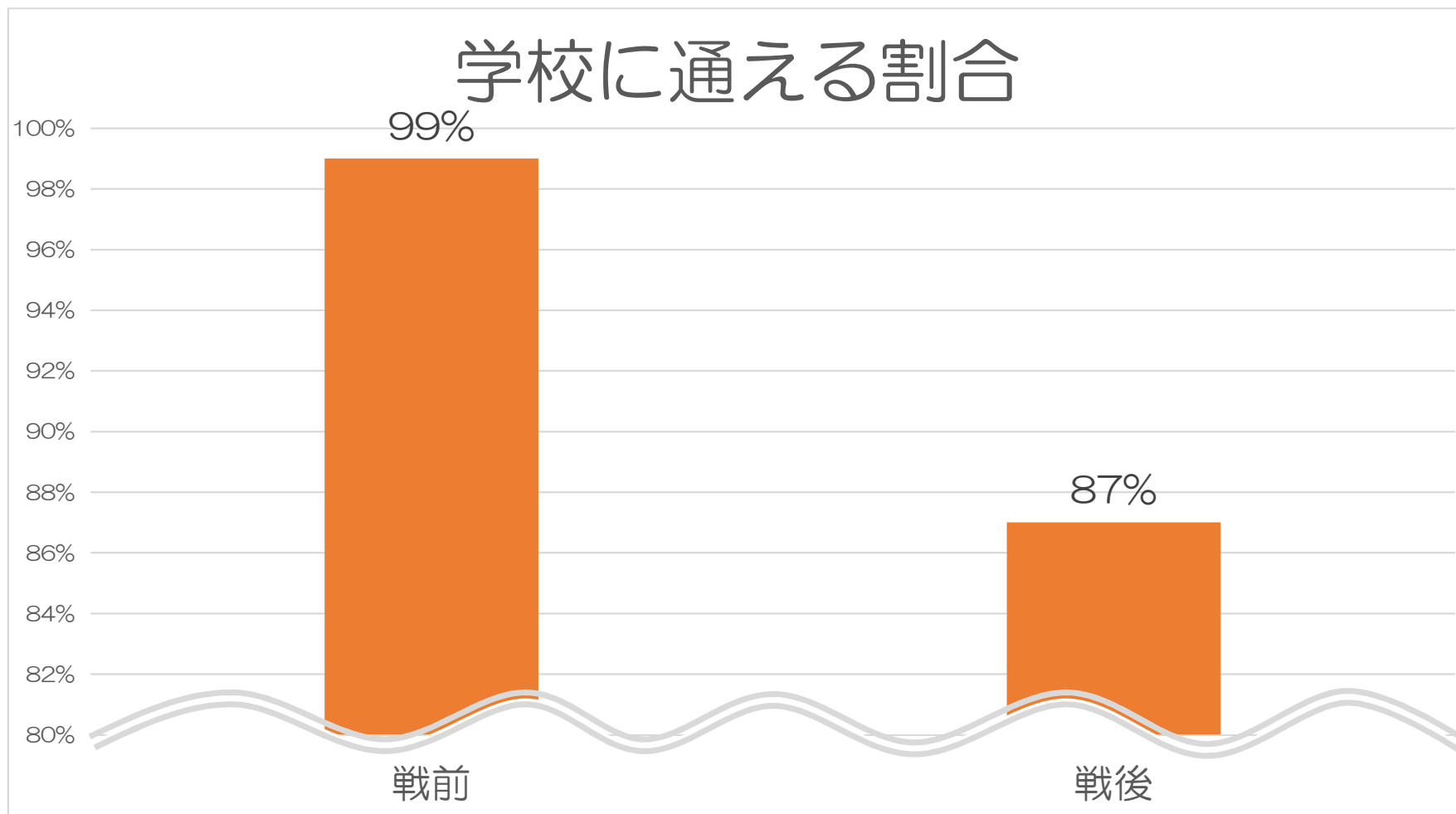
# ③

## 【アメリカ統治下における賃金や主な物の価格】

ことう目	金 額
働いている男性の一日の平均賃金	10円
働いている女性の一日の平均賃金	8円
米1しょう（1.8L）	5円
イモ10きん（約6kg）	3円
ぶた肉1きん（約600g）	6円50銭

※ 金額は当時のB円で、今のお金の価値とは異なる。

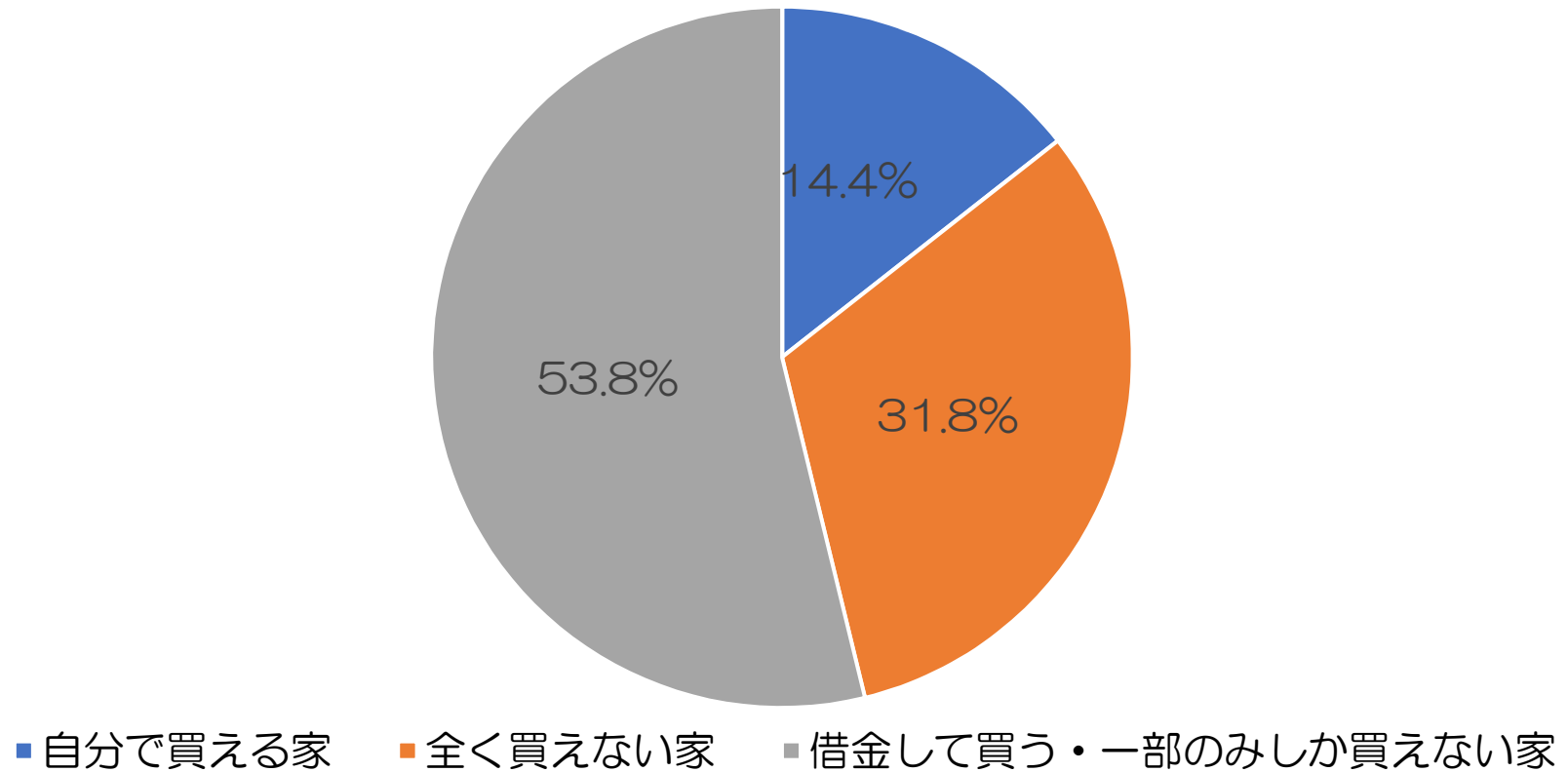
④



(出典)「奄美の歴史入門-奄美子たちに贈る-」麓純雄著 南方新社 2021年

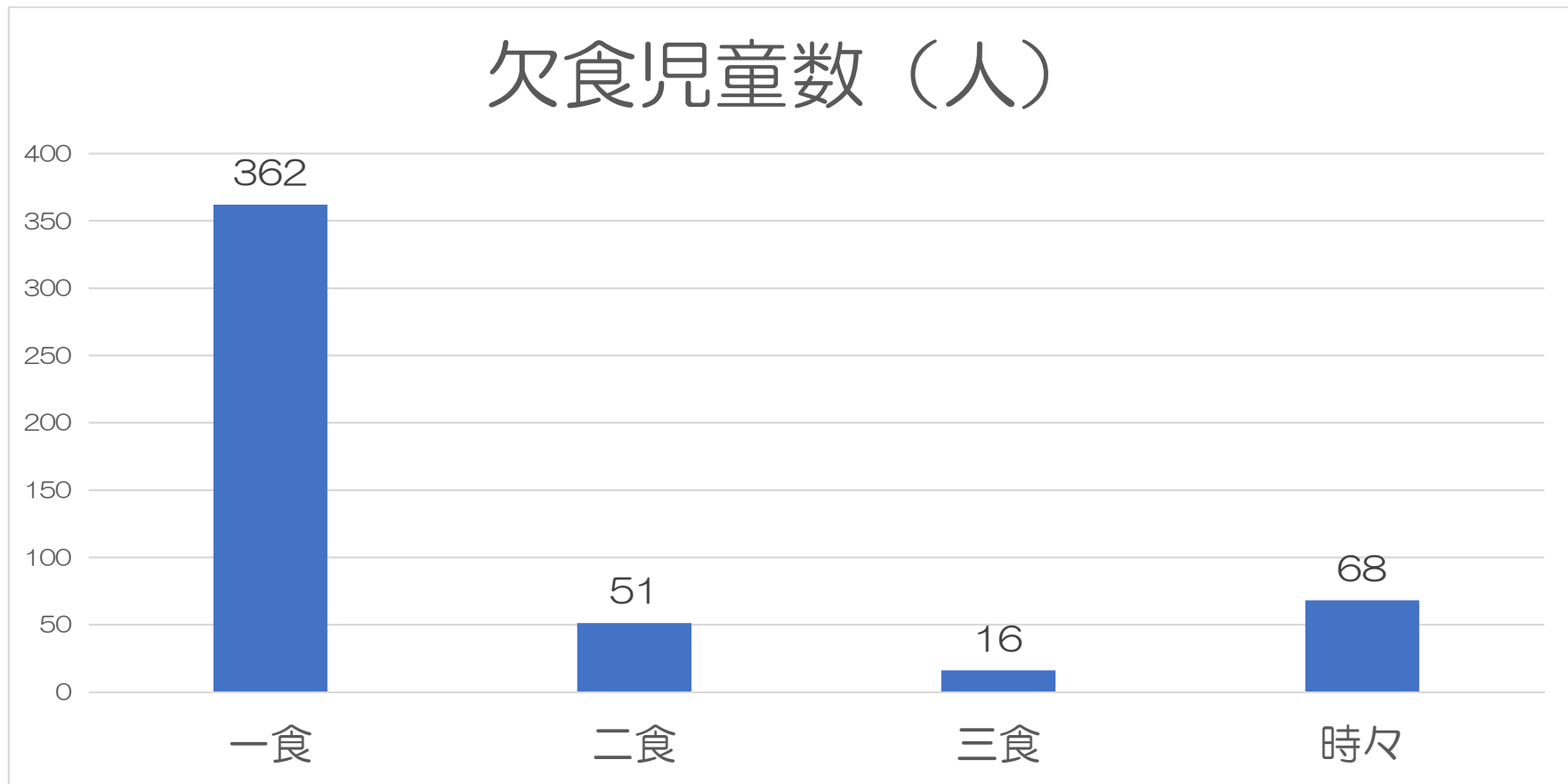
⑤

## 配給品(食料)を買うことができる割合



(出典)「奄美の歴史入門-奄美子たちに贈る-」麓純雄著 南方新社 2021年

⑥



※ 当時の名瀬小学校・奄美小学校・名瀬中学校の児童生徒が対象

（出典）「奄美の歴史入門-奄美子たちに贈る-」麓純雄著 南方新社 2021年