

令和3年中のうそ電話詐欺被害状況(確定値)

1 認知件数及び被害金額

認知件数は、29件(前年同期比-19件)、被害額は、3,186万8,190円(前年同期比-1億2,139万3,419円)です。

う そ 電 話 詐 欺	令和3年中(確定値)		前年同期比		令和2年中(確定値)	
	件数	被害金額	件数	被害金額	件数	被害金額
オレオレ詐欺	4件	10,815,000円	+3件	+4,315,000円	1件	6,500,000円
預貯金詐欺	4件	4,038,000円	-6件	-8,862,000円	10件	12,900,000円
架空料金請求詐欺	11件	9,025,000円	-4件	-94,246,493円	15件	103,271,493円
還付金詐欺	6件	5,890,282円	+6件	+5,890,282円	0件	0円
融資保証金詐欺	3件	1,599,908円	-6件	-12,889,208円	9件	14,489,116円
金融商品詐欺	0件	0円	±0件	±0円	0件	0円
ギャンブル詐欺	0件	0円	-4件	-11,717,000円	4件	11,717,000円
交際あっせん詐欺	0件	0円	±0件	±0円	0件	0円
その他の特殊詐欺	0件	0円	±0件	±0円	0件	0円
キャッシュカード詐欺盗	1件	500,000円	-8件	-3,884,000円	9件	4,384,000円
合計	29件	3,186万8,190円	-19件	-1億2,139万3,419円	48件	1億5,326万1,609円

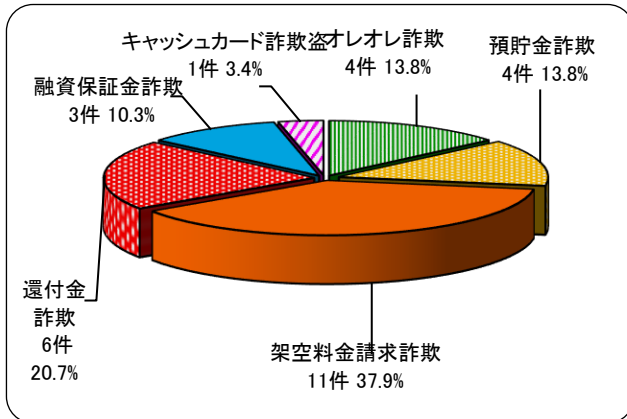
※ 認知件数には、未遂(実害なし)が含まれます。

※ 融資保証金詐欺の認知件数3件のうち1件及び還付金詐欺の認知件数6件のうち1件は法人被害です。

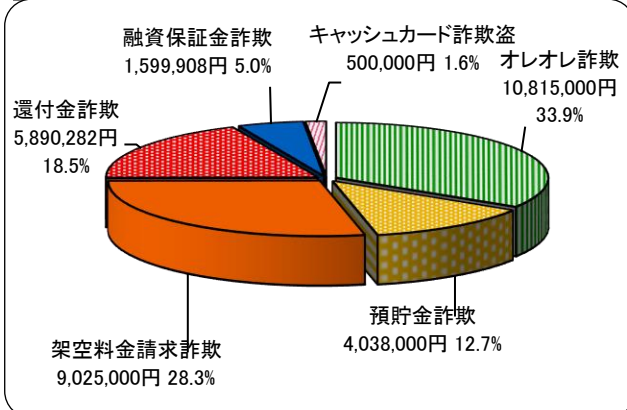
※ 『キャッシュカード詐欺盗』とは、犯人が電話でだまされた被害者の隙を見て、キャッシュカードを別のカードにすり替える手口で罪名は窃盗であるが、キャッシュカードを手渡すうそ電話詐欺と同視し得るため、実質的な被害とみなし計上しています。



【手口別認知件数状況】



【手口別被害金額状況】



※ 割合(%)については、小数点以下第2位を四捨五入しています。

★「架空料金請求詐欺」にご注意！

・令和3年中、最も多かったのが「架空料金請求詐欺」で、認知件数全体の4割近くを占めています。

12月にも2件の架空料金請求詐欺の被害認知がありATMで犯人の口座へ送金しています。

・スマートフォンに「NTTファイナンスサポートセンター」から未納料金に関するメッセージが送られてきた。

・アダルトサイトの閲覧料が未払で、支払わなければ裁判所から通知が届くと電話があった。

他にも、パソコンのウイルスに感染警告により、ウイルス除去費用やサポート料の支払として電子マネーを購入し番号を伝えて被害にあう事例も多く発生しています。

★「還付金詐欺」が増加！

令和3年は、全国的に還付金詐欺が増加し、本県でも令和元年及び2年は被害の認知がなかったのに対し、令和3年は、認知件数が6件でした。

犯人は、言葉巧みにあらゆる手段でお金をだましとろうとします。

「なりすまし」にも注意が必要です。

お金がからむ話は、一人で判断せず、まず相談するようにしましょう。



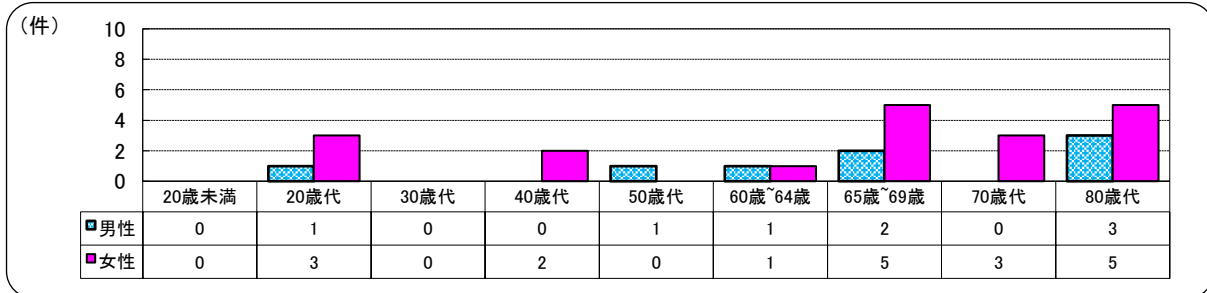
2 年代別・男女別被害状況(被害者が法人, 団体等であるものを除く)

年代	性別	件数	割合	金額	割合
65歳未満	男性	3件	11.1%	838,000円	3.0%
	女性	6件	22.2%	3,494,220円	12.3%
	小計	9件	33.3%	4,332,220円	15.3%
65歳以上	男性	5件	18.5%	10,228,000円	36.1%
	女性	13件	48.1%	13,735,790円	48.5%
	小計	18件	66.7%	23,963,790円	84.7%
合計		27件	100%	28,296,010円	100%
男女別(内訳)	男性	8件	29.6%	11,066,000円	39.1%
	女性	19件	70.4%	17,230,010円	60.9%

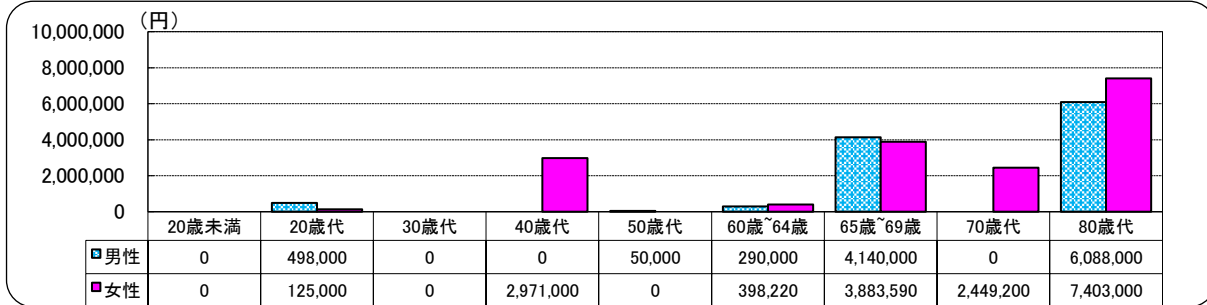


【年代別・男女別認知件数】(被害者が法人, 団体等であるものを除く)

かごパトくん



【年代別・男女別被害金額】(被害者が法人, 団体等であるものを除く)



3 送金方法等

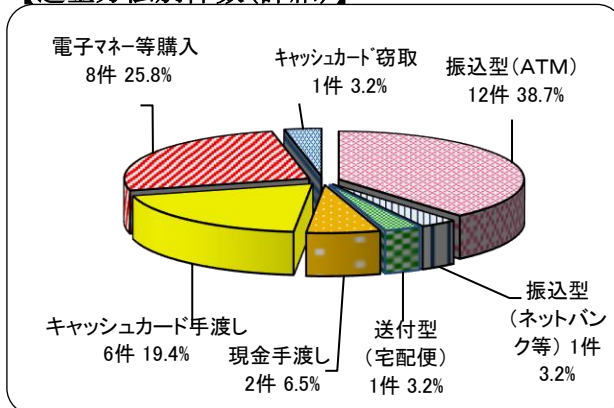
送金方法等	件数	被害金額	割合
振込型(窓口・ATM・ネットバンク等)	13件	10,126,190円	31.8%
送付型(宅配便・レターパック等)	1件	2,500,000円	7.8%
現金手渡し型	2件	5,700,000円	17.9%
キャッシュカード手渡し型	6件	9,153,000円	28.7%
電子マネー型	8件	3,889,000円	12.2%
収納代行型(コンビニ決済など)	0件	0円	0.0%
その他	0件	0円	0.0%
キャッシュカード窃取型	1件	500,000円	1.6%
合計	31件	3,186万8,190円	100%



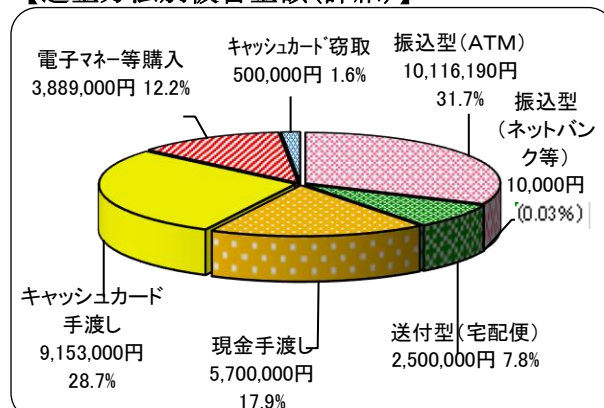
さくらロールちゃん

- ※ 一人の被害者が、2種類以上の送金方法等を利用した場合は、それぞれの送金方法を計上しています。
- ※ 未遂(実害なし)については、送金等がないことから送金方法に計上していません。
- ※ 収納代行型とは、通信販売等の代金の支払いについて、利用者が本来支払うべき相手に直接支払うのではなく、収納代行会社が決済手続きを代行する仕組みを悪用したものをいいます。

【送金方法別件数(詳細)】



【送金方法別被害金額(詳細)】



※ 各表及びグラフの割合(%)については、小数点以下第2位を四捨五入しています。