

令和4年中のうそ電話詐欺被害状況(確定値)



1 認知件数及び被害金額

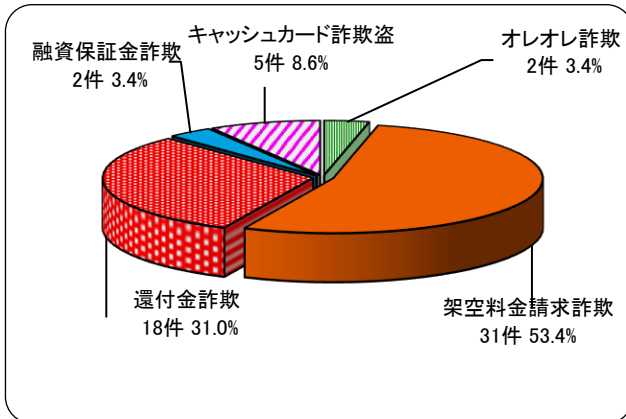
認知件数は、58件(前年比+29件)、被害額は、7,865万8,801円(前年比+4,679万611円)です。

う そ 電 話 詐 欺	令和4年中(確定値)		前 年 比		令和3年中(確定値)	
	件数	被害金額	件数	被害金額	件数	被害金額
オレオレ詐欺	2件	8,200,000円	-2件	-2,615,000円	4件	10,815,000円
預貯金詐欺	0件	0円	-4件	-4,038,000円	4件	4,038,000円
架空料金請求詐欺	31件	53,133,010円	+20件	+44,108,010円	11件	9,025,000円
還付金詐欺	18件	10,729,317円	+12件	+4,839,035円	6件	5,890,282円
融資保証金詐欺	2件	1,851,474円	-1件	+251,566円	3件	1,599,908円
金融商品詐欺	0件	0円	±0件	±0円	0件	0円
ギャンブル詐欺	0件	0円	±0件	±0円	0件	0円
交際あっせん詐欺	0件	0円	±0件	±0円	0件	0円
その他の特殊詐欺	0件	0円	±0件	±0円	0件	0円
キャッシュカード詐欺盗	5件	4,745,000円	+4件	+4,245,000円	1件	500,000円
合 計	58件	78,658,801円	+29件	+46,790,611円	29件	31,868,190円

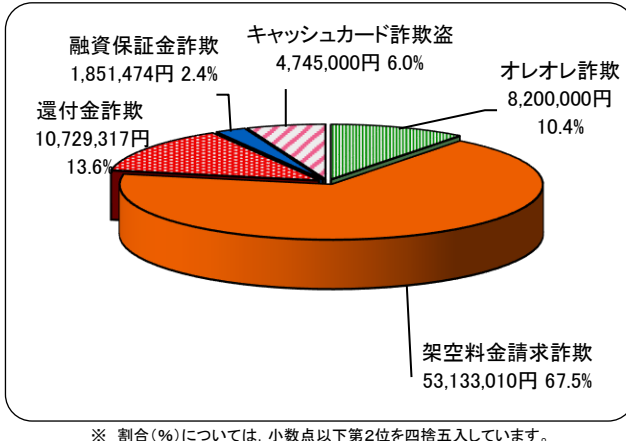
※ 認知件数には、未遂(実害なし)が4件含まれます。

※ 『キャッシュカード詐欺盗』とは、犯人が被害者に電話をかけ、キャッシュカードを準備させた上で、隙を見て、キャッシュカードを別のカードにすり替える手口で罪名は窃盗であるが、キャッシュカードを手渡すうそ電話詐欺と同視し得るため、実質的な被害とみなし計上しています。

【手口別認知件数状況】



【手口別被害金額状況】



12月中の被害認知は、オレオレ詐欺2件、還付金詐欺3件、架空料金請求詐欺11件

【オレオレ詐欺】

警察官を名乗る者から被害者宅に犯罪に巻き込まれている旨の電話があり「あなたのお金」に犯人の指紋がついているかもしれない」と言われ現金やキャッシュカード等を渡した。

息子を名乗る者から被害者宅に「病院で財布を落とし中に入っていた大事なカードを盗まれた。お金が必要だから準備して」などと電話があり息子の先輩を名乗る者にお金を渡した。

【架空料金請求詐欺】

被害者のパソコンに「ウイルスに感染した」「ハッキングされた」などの警告が表示されたため連絡先に電話するとウイルス対策費用や解除料金を要求され、コンビニで電子マネーを購入し番号を伝えて利用権を欺し取られた。～6件

被害者に「本日中にご連絡ください」などと記載されたショートメールが届き、有料サイトの利用料金やサイバー保険に加入するための料金などを要求され、お金を振り込んだ。～3件

被害者に有料サイトの解約料の要求メールがきて支払いとしてコンビニで電子マネーを購入し番号を伝えて利用権を欺し取られた。～1件

被害者宅に「出資するため名義を貸してほしい」などと電話があり、その後「口座を作るため取引実績が必要」などと言われ、指示どおりに宅配便でお金を送付した。～1件(未遂)

2 年代別・男女別被害状況

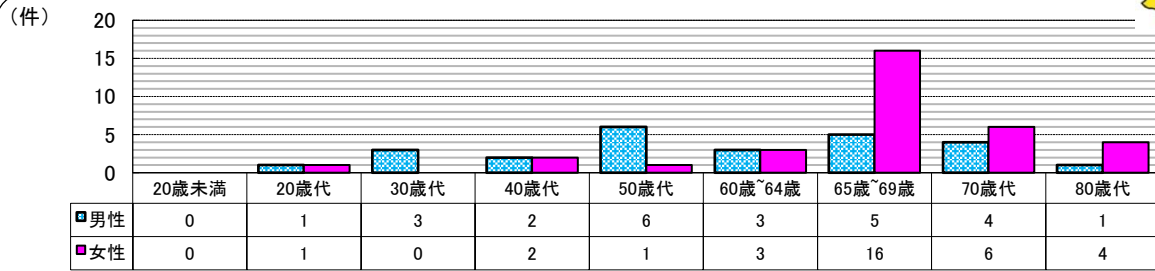
※ 還付金詐欺については法人被害ですが、「年代別・男女別」については、振込みを行った行為者を計上しています。

年代	性別	件数	割合	金額	割合
65歳未満	男性	15件	25.9%	8,393,804円	10.7%
	女性	7件	12.1%	3,049,380円	3.9%
	小計	22件	37.9%	11,443,184円	14.5%
65歳以上	男性	10件	17.2%	29,602,840円	37.6%
	女性	26件	44.8%	37,612,777円	47.8%
	小計	36件	62.1%	67,215,617円	85.5%
合計		58件	100%	78,658,801円	100%
男女別(内訳)	男性	25件	43.1%	37,996,644円	48.3%
	女性	33件	56.9%	40,662,157円	51.7%

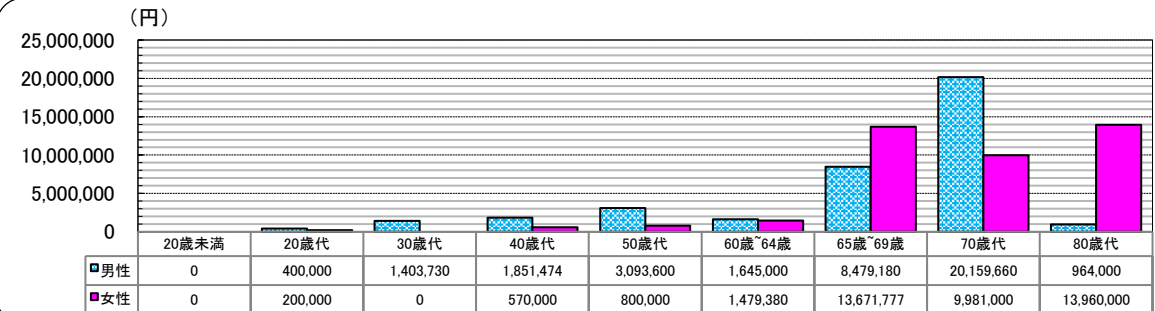
◆**実在する会社等を名乗る電話やメールでも、お金からのお話は、対応をせかされても一人で判断せず必ず相談しましょう!**



【年代別・男女別認知件数】



【年代別・男女別被害金額】



3 送金方法等

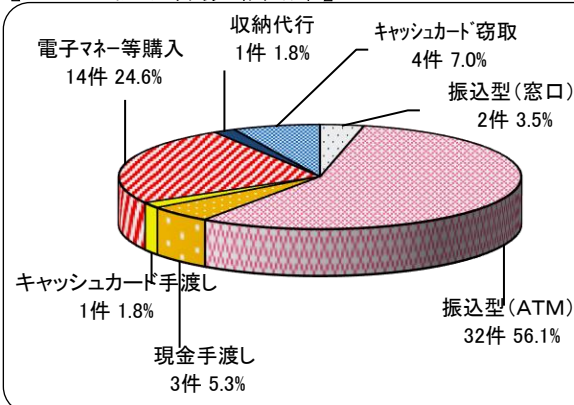
送金方法等	件数	被害金額	割合
振込型(窓口・ATM・ネットバンク等)	34件	50,925,071円	64.7%
送付型(宅配便・レターパック等)	0件	0円	0.0%
現金手渡し型	3件	15,800,000円	20.1%
キャッシュカード手渡し型	1件	3,400,000円	4.3%
電子マネー型	14件	3,488,730円	4.4%
収納代行型(コンビニ決済など)	1件	300,000円	0.4%
その他	0件	0円	0.0%
キャッシュカード窃取型	4件	4,745,000円	6.0%
合計	57件	78,658,801円	100%

※ 一人の被害者が2種類以上の送金方法等を利用した場合は、それぞれの送金方法を計上しています。

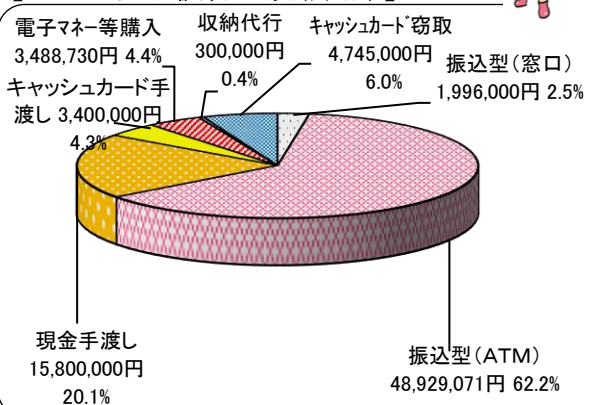
※ 未遂(実害なし)については、送金等がないことから送金方法に計上していません。

※ 収納代行型とは、通信販売等の代金の支払いについて、利用者が本来支払うべき相手に直接支払うのではなく、収納代行会社が決済手続きを代行する仕組みを悪用したものをいいます。

【送金方法別件数(詳細)】



【送金方法別被害金額(詳細)】



「うそ電話詐欺被害防止広報用動画」をご覧ください!



※ 各表及びグラフの割合(%)については、小数点以下第2位を四捨五入しています。