

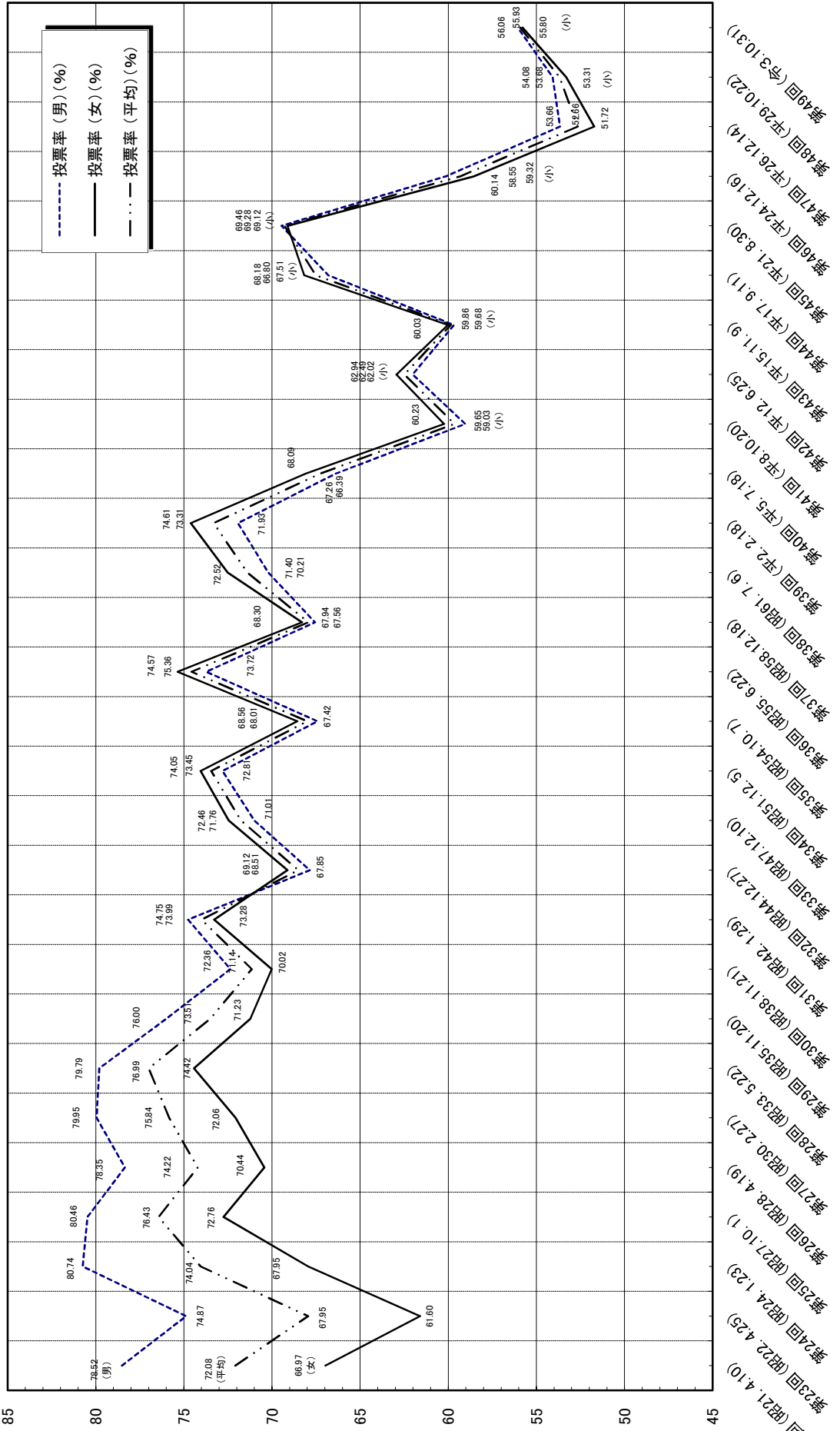
第 1 編

昭和 2 1 年以降

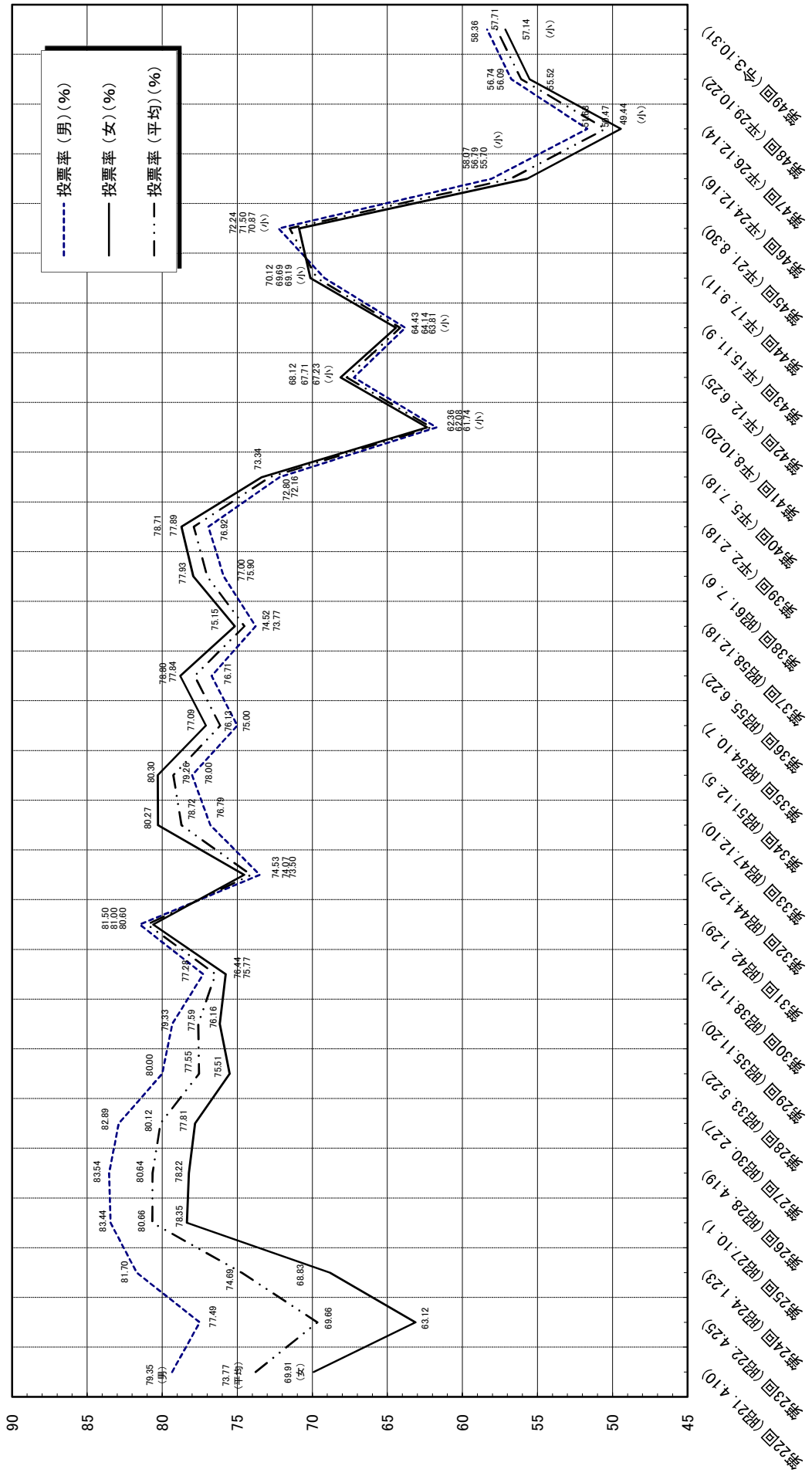
衆議院議員総選挙の選挙統計

1 投票率の推移

(1) 全国



(2) 鹿児島県



2 有権者数及び投票率・無効投票率調

(1) 全国

総選挙別	選挙当日有権者数		有権者増加指数 (23回基準)	投票者数		投票率		男女 投票率 の差%	投票総数	無効投票数	無効投票率 %			
	男	女		計	男	女	計					(男) (%)	(女) (%)	(平均) (%)
第22回(昭21.4.10)	16,320,752	20,557,668	36,878,420	12,814,875	13,767,300	26,582,175	78.52	66.97	72.08	11.55	26,582,175	482,000	1.81	
第23回(昭22.4.25)	19,577,766	21,329,727	40,907,493	14,858,498	13,139,250	27,997,748	74.87	61.60	67.95	13.27	27,997,748	435,180	1.57	
第24回(昭24.1.23)	20,060,522	22,044,778	42,105,300	16,196,844	14,979,051	31,175,895	80.74	67.95	74.04	12.79	31,174,957	582,438	1.87	
第25回(昭27.10.1)	22,312,761	24,459,823	46,772,584	17,953,553	17,996,170	35,949,723	80.46	72.76	76.43	7.70	35,749,709	412,349	1.15	
第26回(昭28.4.19)	22,480,590	24,609,577	47,090,167	17,613,338	17,334,670	34,948,008	78.35	70.44	74.22	7.91	34,946,130	342,675	0.98	
第27回(昭30.2.27)	23,556,833	25,678,542	49,235,375	18,833,346	18,504,676	37,338,022	79.95	72.06	75.84	7.89	37,334,338	319,499	0.86	
第28回(昭33.5.22)	24,883,410	27,130,119	52,013,529	19,854,992	20,190,119	40,045,111	79.79	74.42	76.99	5.37	40,042,489	290,824	0.73	
第29回(昭35.11.20)	25,962,162	28,350,831	54,312,993	19,730,514	20,192,955	39,923,469	76.00	71.23	73.51	4.77	39,920,119	410,993	1.03	
第30回(昭38.11.21)	27,884,141	30,397,537	58,281,678	20,177,836	21,284,715	41,462,551	72.36	70.02	71.14	2.34	41,458,946	442,405	1.07	
第31回(昭42.1.29)	30,244,616	32,748,180	62,992,796	22,609,316	23,996,724	46,606,040	74.75	73.28	73.99	1.47	46,599,456	602,882	1.29	
第32回(昭44.12.27)	33,461,344	35,799,080	69,260,424	22,703,951	24,745,758	47,449,709	67.85	69.12	68.51	△ 1.27	47,442,400	452,507	0.95	
第33回(昭47.12.10)	35,671,086	38,098,550	73,769,636	25,329,778	27,605,535	52,935,313	71.01	72.46	71.76	△ 1.45	52,929,059	503,980	0.95	
第34回(昭51.12.5)	37,724,016	40,202,572	77,926,588	27,467,715	29,768,907	57,236,622	72.81	74.05	73.45	△ 1.24	57,231,992	619,227	1.08	
第35回(昭54.10.7)	38,802,159	41,367,765	80,169,924	26,159,400	28,362,613	54,522,013	67.42	68.56	68.01	△ 1.14	54,518,515	508,384	0.93	
第36回(昭55.6.22)	39,171,128	41,753,906	80,925,034	28,877,744	31,464,585	60,342,329	73.72	75.36	74.57	△ 1.64	60,338,439	1,309,602	2.17	
第37回(昭58.12.18)	40,804,170	43,448,438	84,252,608	27,567,231	29,673,598	57,240,829	67.56	68.30	67.94	△ 0.74	57,238,897	459,196	0.80	
第38回(昭61.7.6)	41,842,106	44,584,739	86,426,845	29,376,899	32,330,755	61,707,654	70.21	72.52	71.40	△ 2.31	61,703,791	1,255,181	2.03	
第39回(平2.2.18)	43,767,870	46,555,038	90,322,908	31,481,555	34,734,351	66,215,906	71.93	74.61	73.31	△ 2.68	66,213,175	508,884	0.77	
第40回(平5.7.18)	45,828,222	48,649,594	94,477,816	30,423,978	33,123,841	63,547,819	66.39	68.09	67.26	△ 1.70	63,544,825	740,680	1.17	
第41回(平8.10.20)	47,385,036	50,295,683	97,680,719	27,970,063	30,292,867	58,262,930	59.03	60.23	59.65	△ 1.20	58,259,844	1,731,422	2.97	
比	47,385,036	50,295,683	97,680,719	27,960,034	30,279,380	58,239,414	59.01	60.20	59.62	△ 1.19	58,233,449	2,664,254	4.58	
第42回(平12.6.25)	48,698,037	51,735,761	100,433,798	30,202,110	32,562,129	62,764,239	62.02	62.94	62.49	△ 0.92	62,759,789	1,877,318	2.99	
比	48,730,875	51,761,453	100,492,328	30,200,237	32,557,591	62,757,828	61.97	62.90	62.45	△ 0.93	62,749,584	2,904,983	4.63	
第43回(平15.11.9)	49,506,427	52,726,517	102,232,944	29,544,756	31,651,662	61,196,418	59.68	60.03	59.86	△ 0.35	61,189,807	1,687,433	2.76	
比	49,544,980	52,761,704	102,306,684	29,543,871	31,649,345	61,193,216	59.63	59.99	59.81	△ 0.36	61,183,286	2,080,459	3.40	
第44回(平17.9.11)	49,831,245	53,153,968	102,985,213	33,288,553	36,238,071	69,526,624	66.80	68.18	67.51	△ 1.38	69,524,632	1,458,340	2.10	
比	49,873,719	53,194,247	103,067,966	33,292,026	36,240,159	69,532,185	66.75	68.13	67.46	△ 1.38	69,528,425	1,717,356	2.47	
第45回(平21.8.30)	50,239,815	53,709,627	103,949,442	34,895,124	37,124,531	72,019,655	69.46	69.12	69.28	0.34	72,017,267	1,435,587	1.99	
比	50,239,815	53,709,627	103,949,442	34,886,852	37,116,686	72,003,538	69.44	69.11	69.27	0.33	71,999,121	1,628,866	2.26	
第46回(平24.12.16)	50,204,503	53,755,363	103,959,866	30,193,955	31,475,518	61,669,473	60.14	58.55	59.32	1.59	61,667,538	2,040,970	3.31	
比	50,204,503	53,755,363	103,959,866	30,190,421	31,472,526	61,662,947	60.13	58.55	59.31	1.59	61,659,969	1,480,081	2.40	
第47回(平26.12.14)	50,180,829	53,782,155	103,962,784	26,927,459	27,815,628	54,743,087	53.66	51.72	52.66	1.94	54,741,352	1,801,562	3.29	
比	50,180,630	53,782,155	103,962,785	26,923,264	27,812,523	54,735,787	53.65	51.71	52.65	1.94	54,732,730	1,398,283	2.55	
第48回(平29.10.22)	51,270,982	54,820,247	106,091,229	27,727,673	29,225,001	56,952,674	54.08	53.31	53.68	0.77	56,950,957	1,528,869	2.68	
比	51,270,982	54,820,247	106,091,229	27,725,043	29,222,788	56,947,831	54.08	53.31	53.68	0.77	56,945,254	1,187,702	2.09	
第49回(令3.10.31)	50,891,954	54,428,569	105,320,523	28,532,182	30,369,434	58,901,616	56.06	55.80	55.93	0.27	58,900,260	1,443,227	2.45	
比	50,891,954	54,428,569	105,320,523	28,527,928	30,365,879	58,893,807	56.06	55.79	55.92	0.27	58,891,347	1,425,366	2.42	


(2) 鹿児島県

総選挙別	選挙当日有権者数		投票者数		投票率		投票総数	無効投票数	無効投票率 %					
	有権者増加指数 (23回基数)		計		(平均) (%)									
	男	女	男	女	(男) (%)	(女) (%)								
第22回(昭21.4.10)	304,494	438,988	743,482	86.35	241,609	306,878	548,487	79.35	69.91	73.77	9.44			
第23回(昭22.4.25)	391,557	469,491	861,048	100.00	303,427	296,365	599,792	77.49	63.12	69.66	14.37	599,763	17,618	2.94
第24回(昭24.1.23)	403,940	482,867	886,807	102.99	330,021	332,365	662,386	81.70	68.83	74.69	12.87	662,384	20,533	3.10
第25回(昭27.10.1)	426,910	512,261	939,171	109.07	356,232	401,331	757,563	83.44	78.35	80.66	5.09	757,547	11,382	1.50
第26回(昭28.4.19)	429,832	515,460	945,292	109.78	359,065	403,217	762,282	83.54	78.22	85.93	5.31	762,272	8,081	1.06
奄美復帰(昭29.2.15)	45,243	61,838	107,081		39,893	52,120	92,013	88.17	84.28	89.64	3.89	92,013	1,451	1.58
奄美再選挙(昭29.4.30)	46,671	63,155	109,826		39,892	50,927	90,819	85.47	80.64	82.69	4.83	90,816	1,024	1.13
第27回(昭30.2.27)	496,074	594,581	1,090,655	126.67	411,193	462,622	873,815	82.89	77.81	80.12	5.08	873,786	9,324	1.07
第28回(昭33.5.22)	513,442	615,328	1,128,770	131.09	410,745	484,634	875,379	80.00	75.51	77.55	4.49	875,374	7,374	0.84
第29回(昭35.11.20)	507,240	616,089	1,123,329	130.46	402,392	489,217	871,609	79.33	76.16	77.59	3.17	871,556	15,701	1.80
第30回(昭38.11.21)	499,964	622,677	1,122,641	130.38	386,348	471,820	858,168	77.28	75.77	76.44	1.51	858,127	12,079	1.41
第31回(昭42.1.29)	490,741	613,670	1,104,411	128.26	399,958	494,625	894,583	81.50	80.60	81.00	0.90	894,550	14,906	1.67
奄美補欠選(昭43.5.12)	44,977	58,265	103,242		37,018	47,063	84,081	82.30	80.77	81.44	1.53	84,077	939	1.12
第32回(昭44.12.27)	515,683	640,025	1,155,708	134.22	379,038	477,039	856,077	73.50	74.53	74.07	△ 1.03	856,059	9,963	1.16
第33回(昭47.12.10)	522,046	644,230	1,166,276	135.45	400,904	517,134	918,038	76.79	80.27	78.72	△ 3.48	918,006	8,139	0.89
第34回(昭51.12.5)	552,326	666,550	1,218,876	141.56	430,818	535,247	966,065	78.00	80.30	79.26	△ 2.30	966,017	8,783	0.91
第35回(昭54.10.7)	575,343	683,160	1,258,503	146.16	431,512	526,645	958,157	75.00	77.09	76.13	△ 2.09	958,131	8,822	0.92
第36回(昭55.6.22)	580,909	687,491	1,268,400	147.31	445,600	541,709	987,309	76.71	78.80	77.84	△ 2.09	987,276	24,764	2.51
第37回(昭58.12.18)	600,137	707,362	1,307,499	151.85	442,729	531,600	974,329	73.77	75.15	74.52	△ 1.38	974,315	6,937	0.71
第38回(昭61.7.6)	604,937	712,223	1,317,160	152.97	459,140	555,036	1,014,176	75.90	77.93	77.00	△ 2.03	1,014,128	18,390	1.81
第39回(平2.2.18)	611,611	723,124	1,334,735	155.01	470,463	569,168	1,039,631	76.92	78.71	77.89	△ 1.79	1,039,557	6,952	0.67
第40回(平5.7.18)	619,826	732,768	1,352,594	157.09	447,252	537,431	984,683	72.16	73.34	72.80	△ 1.18	984,654	8,466	0.86
第41回(平6.10.20)	630,017	744,064	1,374,081	159.58	388,961	464,002	852,963	61.74	62.36	62.08	△ 0.62	852,935	30,714	3.60
比	630,017	744,064	1,374,081		388,881	463,937	852,818	61.73	62.35	62.06	△ 0.62	852,769	47,417	5.56
第42回(平12.6.25)	643,222	755,659	1,398,881	162.46	432,438	514,735	947,173	67.23	68.12	67.71	△ 0.89	947,066	21,262	2.24
比	643,577	755,971	1,399,548	162.54	432,452	514,755	947,207	67.20	68.09	67.68	△ 0.89	947,100	42,047	4.44
第43回(平15.11.9)	650,995	763,061	1,414,056	164.22	415,374	491,664	907,038	63.81	64.43	64.14	△ 0.62	906,997	20,045	2.21
比	651,461	763,547	1,415,008	164.34	415,366	491,659	907,025	63.76	64.39	64.10	△ 0.63	906,972	38,597	4.26
鹿児島県5区補欠選挙(平16.4.25)	120,282	137,781	258,063		66,084	75,636	141,720	54.94	54.90	54.92	0.04	141,716	1,828	1.29
第44回(平17.9.11)	652,481	764,322	1,416,803	164.54	451,455	535,924	987,379	69.19	70.12	69.69	△ 0.93	987,321	16,778	1.70
比	652,986	764,886	1,417,872	164.67	451,531	535,997	987,528	69.15	70.08	69.65	△ 0.93	987,464	30,513	3.09
第45回(平21.8.30)	644,723	757,329	1,402,052	162.83	465,759	536,744	1,002,503	72.24	70.87	71.50	1.37	1,002,439	14,429	1.44
比	644,723	757,329	1,402,052	162.83	465,737	536,713	1,002,450	72.24	70.87	71.50	1.37	1,002,407	24,135	2.41
鹿児島県3区補欠選挙(平24.10.28)	119,130	139,723	258,853		67,505	79,015	146,520	56.66	56.55	56.60	0.11	146,512	1,934	1.32
第46回(平24.12.16)	640,348	749,007	1,389,355	161.36	371,837	417,171	789,008	58.07	55.70	56.79	2.37	788,975	20,365	2.58
比	640,348	749,007	1,389,355	161.36	371,810	417,140	788,950	58.06	55.69	56.79	2.37	788,914	20,873	2.65
第47回(平26.12.14)	635,761	741,629	1,377,390	159.97	328,550	366,681	695,231	51.68	49.44	50.47	2.24	695,175	19,877	2.86
比	635,761	741,629	1,377,390	159.97	328,517	366,661	695,178	51.67	49.44	50.47	2.23	695,125	20,212	2.91
第48回(平29.10.22)	638,983	739,859	1,378,842	160.14	362,544	410,787	773,331	56.74	55.52	56.09	2.22	773,287	14,776	1.91
比	638,983	739,859	1,378,842	160.14	362,522	410,783	773,305	56.73	55.52	56.08	1.21	773,241	16,861	2.18
第49回(令3.10.31)	623,802	715,654	1,339,456	155.56	364,055	408,907	772,962	58.36	57.14	57.71	1.22	772,929	12,290	1.59
比	623,802	715,654	1,339,456	155.56	364,027	408,894	772,921	58.36	57.14	57.70	1.22	772,881	20,756	2.69

3 党派別得票率に関する調

(1) 全国

第23回 (22. 4.25) 27,361,657	民主 25.0	自由 26.9	国協 7.0	社会 26.2	共産 3.7	結派 5.4	無所属 5.8	
第24回 (24. 1.23) 30,592,519	進歩 15.7	民自 43.9	国協 3.4	社会 13.5	共産 9.7	結派 5.2	無所属 6.5	労農 2.0
第25回 (27.10. 1) 35,336,705	改選 18.2	自由 47.9		左社 9.6	右社 11.6	共産 2.6	無所属 6.7	労農 0.7
第26回 (28. 4.19) 34,602,445	進歩 17.9	鳩自 8.8	吉自 39.0	左社 13.1	右社 13.5	共産 1.9	無所属 4.4	労農 1.0
第27回 (30. 2.27) 37,014,837.3	民主 36.6	自由 26.6	左社 15.3	右社 13.9	労農 10.0	共産 2.0	無所属 3.3	結派 1.3
第28回 (33. 5.22) 39,751,661.19	自由民主 57.8	社会 32.9	共産 2.6	無所属 6.0	結派 0.7			
第29回 (35.11.20) 39,509,123.440	自由民主 57.56	社会 27.56	民社 8.77	共産 2.93	無所属 2.83	結派 0.35		
第30回 (38.11.21) 41,016,548.325	自由民主 54.67	社会 29.03	民社 7.37	共産 4.0	無所属 4.77	結派 0.15		
第31回 (42. 1.29) 45,996,573.624	自由民主 48.8	社会 27.89	民社 7.4	公明 5.38	共産 4.76	無所属 5.55	結派 0.22	
第32回 (44.12.27) 46,989,892.720	自由民主 47.53	社会 21.44	民社 7.74	公明 10.91	共産 6.81	無所属 5.3	結派 0.17	
第33回 (42.12.10) 52,425,078.680	自由民主 46.85	社会 21.9	民社 8.98	公明 8.46	共産 10.49	無所属 5.5	結派 0.27	
第34回 (51.12. 5) 56,612,764.786	自由民主 41.78	自ク社 4.18	社会 20.69	民社 6.28	公明 10.91	共産 10.38	無所属 5.7	結派 0.08
第35回 (54.10. 7) 54,010,120.686	自由民主 41.59	自ク社 3.02	社会 19.71	民社 6.78	公明 9.78	共産 10.42	無所属 4.89	結派 0.11 労農 0.11 社民 0.68
第36回 (55. 6.22) 59,028,836.709	自由民主 47.88	自ク社 2.99	社会 19.32	民社 6.6	公明 9.03	共産 9.83	無所属 3.49	結派 0.14 労農 0.14 社民 0.68
第37回 (58.12.18) 56,779,700.784	自由民主 45.76	自ク社 2.36	社会 19.49	民社 7.27	公明 10.12	共産 9.34	無所属 4.88	結派 0.11 社民 0.67
第38回 (61. 7. 6) 60,448,609.664	自由民主 49.42	自ク社 1.84	社会 17.23	民社 6.44	公明 9.43	共産 8.79	無所属 5.81	結派 0.2 社民 0.63
第39回 (2. 2.18) 65,704,310.612	自由民主 46.14	社会 24.39	公明 7.98	共産 7.96	民社 4.84	無所属 7.32	結派 1.37	
第40回 (5. 7.18) 62,804,144.583	自由民主 36.62	社会 15.43	新生 10.1	公明 8.14	日新 8.05	共産 7.7	民社 3.51	結派 6.85 社民 2.19 新社会党 0.67
第41回 (8.10.20) 56,528,421.794	自由民主 38.63	新進 29.97	共産 12.55	民主 10.62	無所属 4.44	無所属 4.44	結派 0.19	さきがけ 1.29 自由連合 1.19 民主改革 0.26
55,569,195.000	自由民主 32.76	新進 28.04	共産 13.08	民主 16.10	社民 6.38	民主改革 0.03	結派 0.03	さきがけ 1.05 自由連合 0.82 新社会党 1.73
第42回 (12. 6.25) 60,882,470.907	自由民主 40.97	民主 27.61	共産 12.08	社民 3.80	自由 3.37	無所属 4.87	結派 0.08	公明 2.02 保守 2.02 自由連合 1.76 無所属の会 1.07 改革クラブ 0.33
59,844,601.000	自由民主 28.31	民主 25.18	公明 12.97	共産 11.23	自由 11.01	社民 9.36	結派 0.09	自由連合 1.1 保守 0.41 無所属の会 0.25 社会 0.17 社民 0.09
第43回 (15. 1.1. 9) 59,502,373.969	自由民主 43.85	民主 36.66	公明 12.07	共産 8.13	社民 4.58	無所属 4.58	結派 0.16	国民新党 0.64 保守新党 1.33 無所属の会 0.84 自由連合 0.16
59,102,827.000	自由民主 34.96	民主 37.39	公明 14.78	共産 7.76	社民 5.12	無所属 5.12	結派 0.16	国民新党 0.64 保守新党 1.33 無所属の会 0.84 自由連合 0.16
第44回 (17. 9.11) 68,066,291.924	自由民主 47.77	民主 36.44	公明 7.25	共産 7.25	社民 4.8	無所属 4.8	結派 0.02	国民新党 0.64 保守新党 1.33 無所属の会 0.84 自由連合 0.16
67,811,069.000	自由民主 38.18	民主 31.02	公明 13.25	共産 7.25	社民 5.5	無所属 5.5	結派 0.02	国民新党 0.64 保守新党 1.33 無所属の会 0.84 自由連合 0.16
第45回 (21. 8.30) 70,581,679.935	民主 47.43	自由民主 38.68	公明 4.22	共産 1.95	社民 1.95	無所属 1.95	結派 0.05	国民新党 1.11 みんな 0.87 国民新党 1.04 幸福実現党 0.62 改革クラブ 0.08 新党日本 0.31 新党大地 0.62 新党日本 0.75 幸福実現党 0.62 改革クラブ 0.08 新党本質 0.01
70,370,255.000	民主 42.41	自由民主 26.73	公明 11.45	共産 7.03	社民 4.27	無所属 4.27	結派 0.01	国民新党 1.11 みんな 0.87 国民新党 1.04 幸福実現党 0.62 改革クラブ 0.08 新党日本 0.31 新党大地 0.62 新党日本 0.75 幸福実現党 0.62 改革クラブ 0.08 新党本質 0.01



(2) 鹿児島県

第23回 (22. 4.25) 578,154	民主 39.2	自由 10.5	国協 14.3	社会共産 12.7	諸派 0.8	10.4	無所属 12.3
第24回 (24. 1.23) 641,851	民主 15.4	自由 61.8	国協 4.2	社会共産 12.9	無所属 2.7	2.6	諸派0.2
第25回 (27.10. 1) 746,165	改進黨 20.0	自由 59.2	左社 5.2	右社 4.4	共産 4.9	諸派 6.4	無所属 4.9
第26回 (28. 4.19) 754,191	改進黨 21.4	自由 45.1	鳩自由 17.1	左社 6.1	右社 8.6	共産 0.9	諸派0.8
第27回 (30. 2.27) 864,462	民主 47.2	自由 35.4	左社 6.7	右社 9.3	共産 1.4		
第28回 (33. 5.22) 868,000	自由民主 68.3	社会共産 21.9	無所属 1.3	8.5			
第29回 (35.11.20) 855,855	自由民主 68.23	社会 20.78	民社 49.3	共産 1.1	無所属 4.95		
第30回 (38.11.21) 846,048	自由民主 60.31	社会 24.05	共産 10.8	無所属 10.55			
第31回 (42. 1.29) 879,644	自由民主 60.52	社会 22.44	共産 11.36	無所属 15.68			
第32回 (44.12.27) 846,096	自由民主 58.32	社会 18.59	民社 2.49	共産 1.62	無所属 18.98		
第33回 (47.12.10) 909,867	自由民主 49.76	社会 22.91	公明 4.65	共産 2.33	無所属 20.35		
第34回 (51.12. 5) 957,234	自由民主 60.70 (580,995)	社会 22.53 (215,669)	公明 5.14 (49,231)	共産 2.94 (26,118)	無所属 8.69 (83,221)		
第35回 (54.10. 7) 949,309	自由民主 68.24 (647,746)	社会 26.87 (255,012)	共産 3.55 (33,709)	無所属 1.34 (12,752)			
第36回 (55. 6.22) 962,512	自由民主 69.23 (666,332)	社会 25.92 (249,437)	共産 4.37 (42,106)	無所属 0.48 (4,634)	自ク		
第37回 (58.12.18) 967,378	自由民主 61.99 (599,646)	社会 30.52 (295,224)	共産 2.28 (22,057)	無所属 5.22 (50,451)			
第38回 (61. 7. 6) 995,737,969	自由民主 60.51 (602,551)	社会 25.63 (255,192,733)	共産 2.15 (21,405,236)	無所属 11.70 (116,589)			
第39回 (2. 2.18) 1,032,604,968	自由民主 57.10 (589,646)	社会 29.75 (307,162,564)	共産 2.19 (22,151,414)	無所属 11.00 (113,645)			
第40回 (5. 7.18) 976,188	自由民主 59.28 (576,672)	社会 19.99 (195,145)	日本新生 5.6 (54,696)	共産 4.42 (43,124)	無所属 2.55 (24,893)	79,658	
第41回 (8.10.20) 822,221	自由民主 57.26 (470,821)	新進 5.07 (41,669)	民主 7.02 (57,761)	共産 7.44 (61,190)	社民 5.84 (47,995)	自由連合 17.37 (142,795)	
805,352	自由民主 44.36 (358,859)	新進 17.86 (143,802)	社民 10.6 (85,399)	自由連合 9.45 (76,085)	民主 8.93 (71,896)	共産 6.70 (53,965)	新社会党 1.23(9,936) さきかけ 0.67(5,400)
第42回 (12. 6.25) 925,824	自由民主 57.28 (530,312)	民主 14.05 (130,043)	自由 1.02 (9,449)	社民 6.39 (59,184)	自由連合 15.12 (140,012)	共産 6.14 (56,824)	
905,053	自由民主 40.06 (362,578)	民主 13.07 (118,252)	公明 11.21 (101,408)	共産 5.28 (47,812)	自由 6.01 (54,414)	社民 12.78 (115,703)	自由連合 11.59 (104,886)
第43回 (15. 11. 9) 886,952	自由民主 57.08 (566,230)	民主 14.04 (124,551)	共産 5.39 (47,788)	社民 6.66 (59,076)	自由連合 10.98 (97,423)	無所属 5.85 (51,885)	
868,375	自由民主 46.11 (400,391)	民主 25.20 (218,833)	公明 14.87 (129,110)	共産 4.84 (42,065)	社民 8.98 (77,976)		
第44回(17.9.11) 970,543	自由民主 45.61	民主 19.54	共産 2.72	無所属 32.13			
956,951	自由民主 43.34	民主 27.52	公明 14.74	共産 5.40	社民 4.71	国民 4.71	
第45回 (21. 8.30) 988,010	民主 37.22	自由民主 49.97	国民新光 10.86	共産 0.65	諸派 1.16	無所属 0.14	
978,272	民主 37.70	自由民主 33.55	公明 13.67	共産 4.25	社民 2.91	国民 3.76	幸福実現党 0.60

第46回 (24.12.16) 768,609.088	小選挙区	自由民主 59.71	民主 16.70	国民新党 9.15	日本維新 6.75	共産 6.64	日本未来 0.90	諸派 0.16	
	比例代表	自由民主 34.52	日本維新 18.47	公明 15.54	民主 14.71	みんな 4.53	共産 3.70	日本未来 3.02	国民新党 2.19
第47回 (26.12.14) 675,297.987	小選挙区	自由民主 59.86	共産 12.78	無所属 11.70	民主 7.01	維新 4.46	社民 4.19		
	比例代表	自由民主 38.64	公明 17.31	民主 14.81	維新 14.26	共産 7.31	社民 4.09	次世代 1.61	生活の党 1.20
第48回 (29.10.22) 758,511.000	小選挙区	自由民主 53.16	希望 17.61	立憲民主 10.11	社民 6.97	無所属 5.06	日本維新 3.55	共産 3.54	
	比例代表	自由民主 37.12	希望 19.68	立憲民主 15.35	公明党 14.01	日本維新 5.20	共産 4.85	社民 3.24	幸福実現党 0.56
第49回 (3.10.31) 760,639.000	小選挙区	自由民主 52.32	立憲民主 25.41	無所属 12.18	社会民主 6.45	共産 2.77		NHK党 0.87	
	比例代表	自由民主 41.33	立憲民主 20.71	公明 14.25	維新 7.74	共産 4.57	社会民主 3.20	れいわ 3.14	国民民主 3.14

4 党派別当選人に関する調

(1) 全国

第23回 (22. 4.25) 466	民主 121 (26.0)	自由 131 (28.1)	国協 29 (6.2)	社会 143 (30.7)	共産 4 (0.8)	諸派 25 (5.4)	無所属13(2.8)				
第24回 (24. 1.23) 466	進歩 69 (14.8)	民自 264 (56.7)	協同 14 (3.0)	社会 48 (10.3)	外農 7 (1.5)	共産 35 (7.5)	諸派 17 (3.7)	無所属12(2.6)			
第25回 (27.10. 1) 466	改選 85 (18.2)	自由 240 (51.5)	左社 54 (11.6)	右社 57 (12.2)	労働 4 (0.9)	諸派 7 (1.5)	無所属19(4.1)				
第26回 (28. 4.19) 466	進歩 76 (16.3)	鳩自由 35 (7.5)	吉自由 199 (42.7)	左社 72 (15.5)	右社 66 (14.2)	労働 6 (1.1)	共 1 (0.2)	諸 1 (0.2)	無 11 (2.4)		
第27回 (30. 2.27) 467	民主 185 (39.6)	自由 112 (24.0)	左社 89 (19.1)	右社 67 (14.3)	労働 4 (0.9)	共 2 (0.4)	諸 2 (0.4)	無 6 (1.3)			
第28回 (33. 5.22) 467	自由民主 287 (61.5)	社会 166 (35.5)	共 1 (0.2)	諸 1 (0.2)	無 12 (2.6)						
第29回 (35.11.20) 467	自由民主 296 (63.4)	社会 145 (31.0)	民社 23 (4.9)	共 3 (0.6)	諸 1 (0.2)	無 5 (1.1)					
第30回 (38.11.21) 467	自由民主 283 (60.6)	社会 144 (30.8)	民社 23 (4.9)	共 5 (1.1)	諸 1 (0.2)	無 12 (2.6)					
第31回 (42. 1.29) 486	自由民主 277 (57.0)	社会 140 (28.8)	民社 30 (6.2)	公明 5 (1.1)	共 無 9 (1.9)						
第32回 (44.12.27) 486	自由民主 288 (59.2)	社会 80 (18.5)	民社 31 (6.4)	公明 47 (9.7)	共産 14 (2.9)	諸派 15 (3.1)	無所属3(0.6)				
第33回 (47.12.10) 491	自由民主 271 (55.2)	社会 118 (24.0)	民社 19 (3.9)	公明 29 (5.9)	共産 7 (1.4)	諸派 2 (0.4)	無所属14(2.9)				
第34回 (51.12. 5) 511	自由民主 249 (48.7)	自由 17 (3.3)	社会 123 (24.1)	民社 26 (5.1)	公明 55 (10.8)	共産 17 (3.5)	無所属4(0.8)				
第35回 (54.10. 7) 511	自由民主 243 (48.5)	自由 107 (20.9)	社会 35 (6.9)	公明 39 (7.6)	共産 7 (1.4)	諸派 2 (0.4)	無所属19(3.7)				
第36回 (55. 6.22) 511	自由民主 284 (55.6)	自由 12 (2.3)	社会 107 (20.9)	民社 32 (6.3)	公明 33 (6.5)	共産 29 (5.7)	社民3(0.6) 無所属11(2.1)				
第37回 (58.12.18) 511	自由民主 250 (48.9)	自由 8 (1.6)	社会 112 (21.9)	民社 38 (7.4)	公明 58 (11.4)	共産 26 (5.1)	社民3(0.6) 無所属16(3.1)				
第38回 (61. 7. 6) 512	自由民主 300 (58.6)	自由 5 (1.0)	社会 85 (16.6)	民社 26 (5.1)	公明 56 (10.9)	共産 26 (5.1)	社民4(0.8) 無所属9(1.8)				
第39回 (2. 2.18) 512	自由民主 275 (53.7)	社会 136 (26.56)	公明 45 (8.79)	共産 16 (3.13)	民社 14 (2.73)	諸派 5 (0.98)	無所属21(4.10)				
第40回 (5. 7.18) 511	自由民主 223 (43.64)	社会 70 (13.70)	新生 55 (10.76)	公明 51 (10.00)	日本新 35 (6.85)	共産 15 (2.93)	民社15(2.93) 共産が3(0.6) 社民4(0.78) 無所属30(5.87)				
第41回 (8.10.20) 300	自由民主 169 (56.33)	新進 96 (32.0)	民主 17 (5.67)	共産 2 (0.67)	民社 4 (1.33)	民主改革連合 1 (0.33)	新党さきがけ 2 (0.67) 無所属9(3.00)				
比例代表 200	自由民主 70 (35.00)	新進 60 (30.00)	民主 35 (17.5)	共産 24 (12.0)	社民 11 (5.50)	公明 7 (2.33)	無所属の会 5 (1.67)				
第42回 (12. 6.25) 300	自由民主 177 (59.00)	民主 80 (26.67)	保守 7 (2.33)	自由 9 (3.00)	共産 15 (5.00)	社民 4 (1.33)	自由 4 (1.33)	自由連合 1 (0.34) 無所属15(5.00)			
比例代表 180	自由民主 56 (31.11)	民主 47 (26.11)	公明 24 (13.34)	自由 18 (10.00)	共産 20 (11.11)	社民 15 (8.33)	保守 4 (1.34)	社民 1 (0.33)	自由連合 1 (0.33)	無所属の会 1 (0.33)	無所属 11 (3.67)
第43回 (15. 11. 9) 300	自由民主 168 (56.00)	民主 72 (40.00)	公明 25 (13.89)	共産 9 (5.00)	社民 5 (2.78)	国民新党 8 (2.67)	国民新党 2 (0.67)				
比例代表 180	自由民主 69 (38.33)	民主 72 (40.00)	公明 25 (13.89)	共産 9 (5.00)	社民 5 (2.78)	国民新党 8 (2.67)	国民新党 2 (0.67)				
第44回 (17. 9.11) 300	自由民主 219 (73.00)	民主 52 (17.33)	公明 8 (2.67)	共産 18 (6.00)	社民 1 (0.33)	国民新党 1 (0.33)	国民新党 2 (0.67)				
比例代表 180	自由民主 77 (42.78)	民主 61 (33.89)	公明 23 (12.78)	共産 9 (5.00)	社民 6 (3.30)	国民新党 1 (0.56)	国民新党 2 (1.11)	新党大地 1 (0.56)	新党日本 1 (0.56)		
第45回 (21. 8.30) 300	民主 221 (73.67)	自由民主 64 (21.33)	公明 9 (3.00)	共産 9 (3.00)	社民 1 (0.33)	国民新党 3 (1.00)	国民新党 3 (1.00)	新党日本 1 (0.33)	無所属6(2.00)		
比例代表 180	民主 87 (48.33)	自由民主 55 (30.56)	公明 21 (11.67)	共産 9 (5.00)	社民 4 (2.22)	国民新党 3 (1.67)	国民新党 3 (1.67)	新党大地 1 (0.56)			

第46回 (24.12.16) 300	小選挙区	自由民主 237 (79.00)					民主 27 (9.00)	日本維新 14 (4.67)	公明 9 (3.00)	無所属 5 (1.67)	みんな 4 (1.33)	日本未来 2 (0.67)	社民 1 (0.33)	国民新党 1 (0.33)
	比例代表	自由民主 57 (31.67)	日本維新 40 (22.22)	民主 30 (16.67)	公明 22 (12.22)	みんな 14 (7.78)	共産 8 (4.44)	日本未来 7 (3.89)	社民 1 (0.56)	新党大地 1 (0.56)				

第47回 (26.12.14) 295	小選挙区	自由民主 222 (75.25)					民主 38 (12.88)	維新 11 (3.73)	公明 9 (3.05)	無所属 9 (3.05)	生活 2 (0.68)	次世代 2 (0.68)	社民 1 (0.34)	共産 1 (0.34)
	比例代表	自由民主 68 (37.78)	民主 35 (19.44)	維新 30 (16.67)	公明 26 (14.44)	共産 20 (11.11)	社民 1 (0.56)							

第48回 (29.10.22) 289	小選挙区	自由民主 215 (74.39)					無所属 26 (9.00)	希望 18 (6.23)	立憲民主 9 (3.11)	公明 8 (2.77)	日本維新 3 (1.04)	共産 1 (0.35)	社民 1 (0.35)
	比例代表	自由民主 66 (37.50)	立憲民主 37 (21.02)	希望 32 (18.18)	公明 21 (11.93)	共産 11 (6.25)	日本維新 8 (4.55)	社民 1 (0.57)					

第49回 (3.10.31) 289	小選挙区	自由民主 187 (64.71)			立憲民主 57 (19.72)	日本維新 16 (5.54)	無所属 9 (3.11)	公明 12 (4.15)	国民民主 6 (2.08)	共産 1 (0.35)	社民 1 (0.35)
	比例代表	自由民主 72 (40.91)	立憲民主 39 (22.16)	日本維新 25 (14.20)	公明 23 (13.07)	共産 9 (5.11)	国民民主 5 (2.84)	れいわ 3 (1.70)			

(2) 鹿児島県

第23回 (22. 4.25) 10		民 ⁴ 主 (40.00)	自 ¹ 由 (10.0)	国 ¹ 協 (10.0)	社 ² 会 (20.0)	維 ¹ 新 (10.0)	無 ¹ 所 ¹ 属 (10.0)	
第24回 (24. 1.23) 10		民 ¹ 主 (10.0)	自 ⁹ 由 ⁹ 中 (90.0)					
第25回 (27.10. 1) 10		改 ¹ 選 (10.0)	自 ⁷ 由 (70.0)				社 ² 会 (20.0)	
第26回 (28. 4.19) 10		改 ² 選 (20.0)	自 ⁶ 由 (60.0)				社 ² 会 (20.0)	
第27回 (30. 2.27) 11		民 ⁵ 主 (45.4)	自 ³ 由 (27.3)		社 ³ 会 (27.3)			
第28回 (33. 5.22) 11		自 ⁹ 由 ⁹ 民 ⁹ 主 (81.8)					社 ² 会 (18.2)	
第29回 (35.11.20) 11		自 ⁹ 由 ⁹ 民 ⁹ 主 (81.8)					社 ² 会 (18.2)	
第30回 (38.11.21) 11		自 ⁵ 主 (54.5)			社 ⁴ 会 (36.4)		無 ¹ 所 ¹ 属 (9.1)	
第31回 (42. 1.29) 11		自 ⁸ 由 ⁸ 民 ⁸ 主 (72.7)				社 ³ 会 (27.3)		
第32回 (44.12.27) 11		自 ⁸ 由 ⁸ 民 ⁸ 主 (72.7)				社 ¹ 会 (9.1)	無 ¹ 所 ¹ 属 (18.2)	
第33回 (42.12.10) 11		自 ⁵ 由 ⁵ 民 ⁵ 主 (54.5)		社 ² 会 (18.1)		無 ³ 所 ³ 属 (27.3)		
第34回 (51.12. 5) 11		自 ⁸ 由 ⁸ 民 ⁸ 主 (72.73)				社 ³ 会 (27.27)		
第35回 (54.10. 7) 11		自 ⁸ 由 ⁸ 民 ⁸ 主 (72.73)				社 ³ 会 (27.27)		
第36回 (55. 6.22) 11		自 ⁹ 由 ⁹ 民 ⁹ 主 (81.82)				社 ² 会 (18.18)		
第37回 (58.12.18) 11		自 ⁸ 由 ⁸ 民 ⁸ 主 (72.7)				社 ³ 会 (27.3)		
第38回 (61. 7. 6) 10		自 ⁷ 由 ⁷ 民 ⁷ 主 (70.0)				社 ³ 会 (30.3)		
第39回 (2. 2.18) 10		自 ⁵ 由 ⁵ 民 ⁵ 主 (50.0)		社 ⁴ 会 (40.0)		無 ¹ 所 ¹ 属 (10.0)		
第40回 (5. 7.18) 9		自 ⁷ 由 ⁷ 民 ⁷ 主 (77.77)				社 ¹ 会 (11.11)	無 ¹ 所 ¹ 属 (11.11)	
第41回 (8.10.20) 5	小選挙区	自 ⁵ 由 ⁵ 民 ⁵ 主 (100.00)						
参考 九州ブロック 23	比例代表	自 ⁹ 由 ⁹ 民 ⁹ 主 (39.13)	新 ⁷ 進 (30.43)		民 ³ 主 (13.04)	社 ² 民 ² (8.70)	共 ¹ 産 ¹ (8.70)	
第42回 (12. 6.25) 5	小選挙区	自 ⁴ 由 ⁴ 民 ⁴ 主 (80.00)				自 ¹ 由 ¹ 連 ¹ 合 ¹ (20.00)		
参考 九州ブロック 21	比例代表	自 ⁷ 由 ⁷ 民 ⁷ 主 (33.33)	民 ⁴ 主 (19.05)	公 ³ 明 ³ (14.29)	社 ³ 民 ³ (14.29)	自 ² 由 ² (9.52)	共 ² 産 ² (9.52)	
第43回 (15. 11. 9) 5	小選挙区	自 ⁴ 由 ⁴ 民 ⁴ 主 (80.00)				自 ¹ 由 ¹ 連 ¹ 合 ¹ (20.00)		
参考 九州ブロック 21	比例代表	自 ⁸ 由 ⁸ 民 ⁸ 主 (38.10)	民 ⁷ 主 (33.33)		公 ³ 明 ³ (14.29)	社 ² 民 ² (9.52)	共 ¹ 産 ¹ (4.76)	
第44回(17. 9.11) 5	小選挙区	自 ³ 由 ³ 民 ³ 主 (60.00)			無 ² 所 ² 属 (40.00)			
参考 九州ブロック 21	比例代表	自 ⁹ 由 ⁹ 民 ⁹ 主 (42.86)		民 ⁷ 主 (33.33)		公 ³ 明 ³ (14.29)	共 ¹ 産 ¹ (4.76)	
第45回 (21. 8.30) 5	小選挙区	民 ¹ 主 (20.00)	自 ³ 由 ³ 民 ³ 主 (60.00)			国 ¹ 民 ¹ 新 ¹ 党 (20.00)		
参考 九州ブロック 21	比例代表	民 ⁹ 主 (42.86)		自 ⁷ 由 ⁷ 民 ⁷ 主 (33.33)		公 ³ 明 ³ (14.29)	社 ¹ 民 ¹ (4.76)	

第46回 (24.12.16)	小選挙区 5	自由民主 4 (80.00)		国民新党 1 (20.00)	

参考 九州ブロック	比例代表 21	自由民主 7 (33.33)	日本維新 4 (19.05)	民主 3 (14.29)	公明 3 (14.29)	共産 1 (4.76)	社民 1 (4.76)	みんな 1 (4.76)	日本未 来 1 (4.76)

第47回 (26.12.14)	小選挙区 5	自由民主 4 (80.00)		無所属 1 (20.00)	

参考 九州ブロック	比例代表 21	自由民主 8 (38.10)	公明 4 (19.95)	維新 3 (14.29)	民主 3 (14.29)	共産 2 (9.52)	社民 1 (4.76)

第48回 (29.10.22)	小選挙区 4	自由民主 3 (75.00)		立憲民主 1 (25.00)	

参考 九州ブロック	比例代表 20	自由民主 7 (35.00)	希望 4 (20.00)	立憲民主 3 (15.00)	公明 3 (15.00)	共産 1 (5.00)	社民 1 (5.00)	日本維 新 1 (5.00)

第49回 (3.10.31)	小選挙区 4	自由民主 2 (50.00)	立憲民主 1 (25.00)	無所属 1 (25.00)

参考 九州ブロック	比例代表 20	自由民主 8 (40.00)	立憲民主 4 (20.00)	公明 4 (20.00)	日本維新 2 (10.00)	共産 1 (5.00)	国民民主 1 (5.00)

5 立候補者及び得票数調

(1) 昭和21年4月10日執行第22回衆議院議員総選挙

全 県 一 区				定 数 11名	当落別	候 補 者 氏 名	党 派 別	得票数
				立候補者 54名	落 選			
当落別	候 補 者 氏 名	党 派 別	得票数					
当 選	上林山 栄吉	日本自由党	86,127	落 選	宮 下 一 男	無 所 属	18,327	
"	富 吉 栄二	日本社会党	81,403	"	重 永 義 栄	日本協同党	17,883	
"	的場 金右衛門	無 所 属	80,433	"	西 田 当 元	日本自由党	17,769	
"	山 本 実 彦	日本協同党	63,151	"	柿 木 珍 穂	"	15,327	
"	二階堂 進	"	59,780	"	山 元 龜次郎	日本社会党	12,142	
"	井 上 德 命	無 所 属	54,852	"	稻 津 英 夫	日本進歩党	12,070	
"	井 上 知 治	日本進歩党	53,327	"	堀 貫 夫	日本自由党	11,345	
"	原 捨 思	"	50,419	"	古 川 義 雄	諸 派	10,938	
"	宇 田 国 栄	諸 派	46,296	"	松 元 孝 内	日本進歩党	10,442	
"	石 原 登 国	"	44,049	"	牧 山 一	日本自由党	9,478	
"	原 国	"	34,782	"	山之城 岩 男	日本進歩党	8,861	
落 選	中 村 嘉 寿	無 所 属	33,926	"	種子田 幸 男	無 所 属	8,702	
"	大 田 嘉 豊	日本進歩党	33,475	"	宅 間 嘉 吉	"	8,492	
"	黒 岩 東 四	無 所 属	32,232	"	三 輪 藤 磨	日本協同党	7,653	
"	村 尾 薩 男	日本社会党	31,720	"	大 園 若 雄	無 所 属	7,046	
"	佐 藤 通 吉	日本進歩党	31,625	"	井 上 清 俊	日本自由党	6,627	
"	尾 崎 末 吉	諸 派	31,323	"	福 沢 稔 之	無 所 属	5,866	
"	宇 留 島 千 早	"	29,822	"	古 里 政 行	"	4,615	
"	上 村 琢 磨	日本進歩党	29,270	"	山 犬 清 威	日本共産党	4,409	
"	前 園 喜 一 郎	"	26,415	"	山 下 勇 吉	無 所 属	3,936	
"	前 田 郁 宏	無 所 属	25,425	"	宮 野 重 春	日本社会党	3,832	
"	最 上 治 二	"	22,727	"	永 吉 勇 直	日本共産党	3,827	
"	長 浜 友 蔵	日本社会党	20,581	"	有 水 直 次郎	諸 派	3,810	
"	赤 路 友 蔵	日本社会党	20,581	"	藤 宮 彦 彦	"	3,291	
"	山 内 貢 二	日本進歩党	20,474	"	奥 田 秀 光	日本共産党	3,106	
"	下 村 栄 二	諸 派	19,972	"	知 識 弘 志	日本社会党	2,535	
"	指 宿 秀 彦	無 所 属	19,445	"	鎌 田 盛 綱	"	717	
				一	山 口 正 義	一	辞 退	
選挙運動費用制限額 20,418.40円								

(2) 昭和22年4月25日執行第23回衆議院議員総選挙

第 1 区				定 数 4名	当落別	候 補 者 氏 名	党 派 別	得票数
				立候補者 16名	落 選			
当落別	候 補 者 氏 名	党 派 別	得票数					
当 選	井 上 知 治	民 主 党	40,657	落 選	宇 田 国 栄	国民協同党	17,048	
"	上林山 栄吉	日本自由党	30,914	"	宇留島 千 早	日本自由党	7,174	
"	中 村 嘉 寿	民 主 党	25,004	"	谷 村 赫 男	民 主 党	5,653	
"	村 尾 薩 男	日本社会党	20,963	"	小 倉 フ シ	"	5,419	
落 選	満 尾 君 亮	日本自由党	20,552	"	安 田 義 雄	"	2,286	
"	牧 秀 司	無 所 属	18,598	"	阿久根 正 和	日本共産党	1,496	
"	神 野 伝 蔵	民 主 党	18,151	"	久 枝 彰	国民協同党	1,174	
"				"	有 水 直 次郎	日本革新党	925	
"				"	中 村 一 三	無 所 属	721	
法定得票数 13,545.937				供託物没収物 5,418.375				

第 2 区 定 数 3 名 立候補者 13 名				第 3 区 定 数 3 名 立候補者 12 名			
当落別	候補者氏名	党派別	得票数	当落別	候補者氏名	党派別	得票数
当選	富吉栄二	日本社会党	39,539	当選	前田郁	無所属	33,370
"	石原登	民権同志会	30,159	"	的場金右衛門	国民協同党	28,355
"	尾崎末吉	民主党	28,361	"	佐藤通吉	民主党	23,067
落選	黒岩東四	民主党	22,523	落選	二階堂進	国民協同党	17,666
"	原国	国民協同党	18,657	"	大田豊	民主党	14,353
"	吉井晃	無所属	16,193	"	赤路友蔵	日本社会党	12,705
"	宮下一男	民主党	15,184	"	西田当元	日本自由党	9,508
"	宮崎薫	"	13,364	"	良島正清	民主党	6,824
"	熊野周二	日本民主党	11,171	"	松元孝内	"	2,899
"	竹下繁好	民主党	6,633	"	新田秀一郎	日本民主党	2,563
"	浜田文哉	民主々義 青年会議	5,021	"	新藤宮彦	無所属	2,272
"	緒方明男	新鹿兒島 建設同志会	3,121	"	永吉勇	日本共産党	677
"	奥田秀光	日本共産党	1,225	法定得票数			12,854.916票
法定得票数			17,595.916票	供託物没収点			5,141.966票
供託物没収点			7,038.366票	選挙運動費用制限額			
				1区 51,625.35円			
				2区 61,985.40円			
				3区 42,644.40円			

(3) 昭和24年1月23日執行第24回衆議院議員総選挙

第 1 区 定 数 4 名 立候補者 12 名				当落別	候補者氏名	党派別	得票数
当落別	候補者氏名	党派別	得票数	落選	二宮周平	民主自由党	14,977
当選	上林山栄吉	民主自由党	39,946	"	原国	国民協同党	14,594
"	床次徳二	民主党	39,338	"	黒岩東四	無所属	10,926
"	井上知治	民主自由党	33,501	"	吉井晃	民主党	10,594
"	満尾君亮	"	26,960	"	浜田徳海	"	10,557
落選	原捨思	民主党	25,371	"	緒方鉄次	"	7,561
"	村尾薩男	日本社会党	20,364	"	浜田文哉	無所属	7,183
"	牧秀司	民主自由党	19,193	"	小林宏	日本共産党	5,405
"	中村嘉寿	"	18,828	"	緒方明男	労農党	3,263
"	神野伝蔵	"	13,497	"	久枝彰	国民協同党	1,616
"	宇田国栄	国民協同党	11,977	法定得票数			18,195.083票
"	佐々木昌治	日本共産党	8,019	供託物没収点			14,556.066票
"	宇留島千早	民主党	4,893	第 3 区 定 数 3 名 立候補者 8 名			
法定得票数			16,367.937票	当選	前田郁	民主自由党	34,383
供託物没収点			13,094.350票	"	二階堂進	"	33,872
第 2 区 定 数 3 名 立候補者 15 名				"	岩川与助	"	32,850
当落別	候補者氏名	党派別	得票数	落選	的場金右衛門	"	21,757
当選	石原登	民主自由党	28,484	"	佐藤通吉	"	19,038
"	中馬辰猪	"	28,061	"	赤路友蔵	日本社会党	14,804
"	尾崎末吉	"	27,985	"	田原瑞穂	日本共産党	3,456
落選	富吉栄二	日本社会党	27,231	"	藤宮彦	社革党	1,463
"	佐多忠隆	"	19,904	法定得票数			13,468.583票
法定得票数			17,595.916票	供託物没収点			10,774.866票
供託物没収点			7,038.366票	選挙運動費用制限額			
				1区 92,896.75円			
				2区 101,201 円			
				3区 72,789.33円			

(4) 昭和27年10月1日執行第25回衆議院議員総選挙

第1区 定数4名 立候補者14名				当落別	候補者氏名	党派別	得票数
当落別	候補者氏名	党派別	得票数	落選	池田清志	改進黨	33,768
当選	池田清	自由党	48,752	"	石原登	自由党	29,373
"	迫水久常	"	41,227	"	寺田市正	"	23,965
"	床次徳二	改進黨	32,719	"	池田尚友	日本再建連盟	21,661
"	赤路友蔵	日本社会党	32,681	"	原尚友	改進黨	14,293
落選	原捨思	改進黨	31,322	"	隈元孝道	"	3,526
"	上林山栄吉	自由党	28,342	"	飯屋政香	日本共産党	3,214
"	平瀬実武	無所属	17,937	法定得票数 20,812.666票			
"	宇田国栄	改進黨	15,956	供託物没収点 16,650.133票			
"	高城憲夫	日本再建連盟	15,684	第3区 定数3名 立候補者9名			
"	神野伝蔵	自由党	13,408	当落別	候補者氏名	党派別	得票数
"	満尾君亮	"	10,675	当選	永田良吉	自由党	43,108
"	岩切重雄	"	10,537	"	東郷実	"	34,918
"	津崎尚武	日本再建連盟	3,325	"	岩川与助	"	32,571
"	宇留島千早	無所属	1,363	落選	前田郁進	"	24,625
法定得票数 18,995.500票				"	二階堂	"	19,477
供託物没収点 15,196.400票				"	佐藤通吉	無所属	17,040
第2区 定数3名 立候補者10名				"	池田正義	改進黨	10,176
当落別	候補者氏名	党派別	得票数	"	小浜繁	"	7,176
当選	中馬辰猪吉	自由党	40,642	"	廻実	日本共産党	3,394
"	尾崎末吉	"	40,246	法定得票数 16,040.416票			
"	富吉栄二	日本社会党	39,064	供託物没収点 12,832.333票			
選挙運動費用制限額 1区 382,600円				2区 405,600円			
				3区 304,300円			

(5) 昭和28年4月19日執行第26回衆議院議員総選挙

第1区 定数4名 立候補者9名				当落別	候補者氏名	党派別	得票数
当落別	候補者氏名	党派別	得票数	落選	浜田尚友	自由党(鳩)	18,856
当選	赤路友蔵	日本社会党	48,802	"	緒方明男	労働者農民党	5,169
"	池田清	自由党	46,981	"	飯屋政香	日本共産党	2,525
"	迫水久常	"	40,928	法定得票数 21,050.000票			
"	床次徳二	改進黨	37,893	供託物没収点 16,840.000票			
落選	原捨思	"	36,645	第3区 定数3名 立候補者12名			
"	上林山栄吉	自由党(鳩)	35,080	当落別	候補者氏名	党派別	得票数
"	宇田国栄	改進黨	32,237	当選	永田良吉	自由党	36,460
"	山之内梓	自由党	20,350	"	山中貞則	"	34,078
"	高橋まさし	日本共産党	2,433	"	岩川与助	"	26,057
法定得票数 18,896.812票				落選	二階堂進	自由党(吉)	25,491
供託物没収点 15,117.450票				"	佐藤通吉	自由党(鳩)	19,751
第2区 定数3名 立候補者9名				"	前田郁	"	19,663
当落別	候補者氏名	党派別	得票数	"	有馬輝武	日本社会党	16,285
当選	富吉栄二	日本社会党	43,617	"	池田正義	改進黨	7,861
"	池田清志	改進黨	41,390	"	小浜繁	"	4,933
"	尾崎末吉	自由党(吉)	39,588	"	最上宏	自由党	4,623
落選	中馬辰猪吉	自由党	39,075	"	市来清逸	日本社会党	2,106
"	寺田市正	"	31,335	"	廻実	日本共産党	1,929
"	石原登	"	31,045	法定得票数 16,603.500票			
				供託物没収点 13,282.800票			
選挙運動費用制限額 1区 392,800円				2区 408,500円			
				3区 314,400円			

○ 昭和29年2月15日執行

奄美群島復帰に伴う暫定措置法に基づく衆議院議員（奄美群島区）選挙

当落別	候補者氏名	党派別	得票数	当落別	候補者氏名	党派別	得票数
落選	宗前清	自由党	18,741	落選	山元亀次郎	無所属	6,126
"	泉芳朗	日本社会党	15,763	"	中村安太郎	奄美大島復帰民主化同盟	2,758
"	保岡武久	自由党	14,565	法定得票数 22,640.500票 供託物没収点 18,112.400票			
"	金井正夫	無所属	12,341				
"	伊東隆治	改進黨	11,593				
"	西田当元	無所属	8,675				

○ 昭和29年4月30日執行

衆議院議員（奄美群島区）再選挙

当落別	候補者氏名	党派別	得票数	当落別	候補者氏名	党派別	得票数
当選	保岡武久	自由党	24,956	落選	中村安太郎	奄美大島復帰民主化同盟	6,080
落選	伊東隆治	改進黨	20,706				
"	宗前清	自由党	20,176				
"	泉芳朗	日本社会党	17,874				
				法定得票数 22,448.000票 供託物没収点 17,958.400票			

候補者1人の選挙運動費用制限額 432,700円

(6) 昭和30年2月27日執行第27回衆議院議員総選挙

第1区 定数4名 立候補者9名				第3区 定数3名 立候補者9名			
当落別	候補者氏名	党派別	得票数	当落別	候補者氏名	党派別	得票数
当選	床次徳二	日本民主党	57,733	当選	有馬輝武	日本社会党	31,977
"	赤路友蔵	日本社会党	48,458	"	山中貞則	自由党	30,383
"	原捨思	日本民主党	47,333	"	二階堂進	"	24,748
"	上林山栄吉	"	45,329	落選	前田郁	日本民主党	24,372
落選	迫水久常	自由党	42,718	"	岩川与助	自由党	23,536
"	池田清志	"	37,363	"	永田良吉	"	22,777
"	宇田国栄	日本民主党	32,862	"	佐藤通吉	日本民主党	20,471
"	長野清一	自由党	4,548	"	田平藤一	"	17,508
"	高橋まさし	日本共産党	3,174	"	風早義雄	"	6,540
法定得票数 19,969.875票 供託物没収点 15,975.900票				法定得票数 16,859.333票 供託物没収点 13,487.466票			
第2区 定数3名 立候補者8名				奄美群島区 定数1名 立候補者4名			
当落別	候補者氏名	党派別	得票数	当落別	候補者氏名	党派別	得票数
当選	小牧次生	日本社会党	58,113	当選	伊東隆治	日本民主党	27,872
"	池田清志	日本民主党	53,144	落選	保岡武久	自由党	24,134
"	中馬辰猪	自由党	41,751	"	金井正夫	日本民主党	17,231
落選	尾崎末吉	"	35,530	"	中村安太郎	日本共産党	9,015
"	石原登	日本民主党	32,881	法定得票数 22,063.000票 供託物没収点 17,650.400票			
"	寺田市生	自由党	18,733	選挙運動費用制限額 1区 724,100円 3区 571,600円 2区 732,800円 奄美 745,800円			
"	岡元義人	日本民主党	14,228				
一	仮屋政香	日本共産党	辞退				
法定得票数 21,198.333票 供託物没収点 16,958.666票							

(7) 昭和33年5月22日執行第28回衆議院議員総選挙

第1区 定数4名 立候補者9名				第3区 定数3名 立候補者7名			
当落別	候補者氏名	党派別	得票数	当落別	候補者氏名	党派別	得票数
当選	床次徳二	自由民主党	51,970	当選	二階堂進	自由民主党	52,589
"	上林山栄吉	"	51,636	"	山中貞則	"	52,035
"	宇田国栄	"	45,350	"	前田郁	"	40,999
"	赤路友蔵	日本社会党	43,715	落選	有馬輝武	日本社会党	37,622
落選	米山恒治	自由民主党	41,864	"	田平藤一	無所属	14,326
"	原捨思	"	35,395	"	宮司正憲	"	4,452
"	川崎寛治	日本社会党	31,765	"	西太一郎	日本共産党	2,177
"	牧秀司	無所属	19,574	法定得票数		17,016,666票	
"	永吉勇	日本共産党	1,837	供託物没収点		13,613,333票	
法定得票数			20,194,125票	奄美群島区 定数1名 立候補者3名			
供託物没収点			16,155,300票	当落別	候補者氏名	党派別	得票数
第2区 定数3名 立候補者5名				当選	保岡武久	無所属	35,222
当落別	候補者氏名	党派別	得票数	落選	伊東隆治	自由民主党	30,795
当選	中馬辰猪	自由民主党	58,173	"	泉芳朗	日本社会党	24,232
"	小牧次生	日本社会党	53,084	法定得票数		22,562,250票	
"	池田清志	自由民主党	48,815	供託物没収点		18,049,800票	
落選	尾崎末吉	"	43,315	選挙運動費用制限額			
"	石原登	"	39,901	1区	760,200円	3区	596,500円
"	仮屋政香	日本共産党	7,157	2区	745,900円	奄美区	766,100円
法定得票数			20,870,416票				
供託物没収点			16,696,333票				

(8) 昭和35年11月20日執行第29回衆議院議員総選挙

第1区 定数4名 立候補者10名				第2区 定数3名 立候補者8名			
当落別	候補者氏名	党派別	得票数	当落別	候補者氏名	党派別	得票数
当選	宇田国栄	自由民主党	49,752	当選	中馬辰猪	自由民主党	52,115
"	米山恒治	"	48,716	"	村山喜一	日本社会党	48,896
"	上林山栄吉	"	47,362	"	池田清志	自由民主党	48,508
"	床次徳二	"	45,457	落選	尾崎末吉	"	43,796
落選	川崎寛治	日本社会党	39,129	"	石原登	無所属	35,780
"	赤路友蔵	"	37,532	"	小牧次生	民主社会党	15,152
"	中村道治	自由民主党	24,547	"	坂口あきら	日本共産党	1,210
"	門口与志雄	民主社会党	19,857	"	浦野保	無所属	742
"	東福淳一	無所属	5,777	法定得票数		20,516,583票	
"	仮屋政香	日本共産党	3,209	供託物没収点		16,413,266票	
法定得票数			20,083,625票	奄美群島区 定数1名 立候補者4名			
供託物没収点			16,066,900票	当落別	候補者氏名	党派別	得票数
第3区 定数3名 立候補者6名				当選	保岡武久	自由民主党	41,638
当落別	候補者氏名	党派別	得票数	落選	伊東隆治	"	36,398
当選	山中貞則	自由民主党	53,088	"	川上嘉	日本社会党	7,303
"	二階堂進	"	47,777	"	久留義三	日本共産党	3,759
"	有馬輝武	日本社会党	44,977	法定得票数		22,274,500票	
落選	前田郁	自由民主党	44,875	供託物没収点		17,819,600票	
"	野村善蔵	民主社会党	7,218	選挙運動費用制限額			
"	久米正治	日本共産党	1,285	1区	744,100円	3区	603,700円
法定得票数			16,601,666票	2区	736,000円	奄美区	790,100円
供託物没収点			13,281,333票				

(9) 昭和38年11月21日執行第30回衆議院議員総選挙

第1区 定数4名 立候補者8名				第3区 定数3名 立候補者5名			
当落別	候補者氏名	党派別	得票数	当落別	候補者氏名	党派別	得票数
当選	床次徳二	自由民主党	65,247	当選	山中貞則	自由民主党	59,284
"	上林山栄吉	"	61,145	"	二階堂進	"	56,054
"	川崎寛治	日本社会党	52,384	"	有馬輝武	日本社会党	43,033
"	赤路友蔵	"	49,640	落選	橋口隆	自由民主党	41,158
落選	米山恒治	自由民主党	44,638	"	久米正治	日本共産党	4,835
"	宇田国栄	"	42,812	法定得票数 16,780.333票			
"	東福淳一	無所属	3,064	供託物没収点 13,424.266票			
"	牧之内あつし	日本共産党	2,641	奄美群島区 定数1名 立候補者4名			
法定得票数 20,098.187票				当落別	候補者氏名	党派別	得票数
供託物没収点 16,078.550票				当選	伊東隆治	無所属	38,142
第2区 定数3名 立候補者7名				落選	保岡武久	自由民主党	35,683
当落別	候補者氏名	党派別	得票数	"	土岐道通	日本社会党	7,581
当選	村山喜一	日本社会党	50,957	"	白畑三蔵	日本共産党	3,223
"	池田清志	自由民主党	49,019	法定得票数 21,157.250票			
"	中馬辰猪	"	47,911	供託物没収点 16,925.800票			
落選	石原登	無所属	46,772	選挙運動費用制限額			
"	尾崎末吉	自由民主党	41,110	1区	2,361,100円	3区	2,104,800円
"	徳丸千年	日本共産党	1,400	2区	2,299,600円	奄美区	2,330,700円
"	黒岩東四	無所属	1,315				
法定得票数 19,873.666票							
供託物没収点 15,898.933票							

(10) 昭和42年1月29日執行第31回衆議院議員総選挙

第1区 定数4名 立候補者10名				第2区 定数3名 立候補者6名			
当落別	候補者氏名	党派別	得票数	当落別	候補者氏名	党派別	得票数
当選	上林山栄吉	自由民主党	68,599	当選	中馬辰猪	自由民主党	78,132
"	床次徳二	"	55,822	"	村山喜一	日本社会党	50,648
"	川崎寛治	日本社会党	53,651	"	池田清志	自由民主党	44,079
"	赤路友蔵	"	50,910	落選	中尾宏	無所属	37,618
落選	宇田国栄	自由民主党	44,716	"	石原登	"	27,341
"	川上為治	"	42,013	"	徳丸千年	日本共産党	1,956
"	川野克哉	無所属	11,120	法定得票数 19,981.166票			
"	中村道治	"	9,879	供託物没収点 15,984.933票			
"	東福淳一	"	6,506	奄美群島区 定数1名 立候補者4名			
"	牧之内あつし	日本共産党	4,097	当落別	候補者氏名	党派別	得票数
法定得票数 21,707.062票				当選	伊東隆治	自由民主党	36,133
供託物没収点 17,365.650票				落選	保岡武久	無所属	26,883
第3区 定数3名 立候補者5名				"	豊永光	"	18,611
当落別	候補者氏名	党派別	得票数	"	橋口護	日本共産党	3,789
当選	山中貞則	自由民主党	58,241	法定得票数 21,354.000票			
"	橋口隆	"	53,041	供託物没収点 17,083.200票			
"	二階堂進	"	51,563	選挙運動費用制限額			
落選	有馬輝武	日本社会党	42,216	1区	2,397,800円	3区	2,075,100円
"	真戸原勲	日本共産党	2,080	2区	2,260,700円	奄美区	2,275,000円
法定得票数 17,261.750票							
供託物没収点 13,809.400票							

○ 昭和43年5月21日執行

衆議院議員（奄美群島区）補欠選挙

当落別	候補者氏名	党派別	得票数
当選	保岡武久	無所属	29,404
落選	豊永光	〃	26,593
〃	笠井純一	自由民主党	24,167
〃	橋口護	日本共産党	2,974
法定得票数		20,784,500票	
供託物没収点		16,627,600票	

(11) 昭和44年12月27日執行第32回衆議院議員総選挙

第1区 定数4名 立候補者9名				第3区 定数3名 立候補者5名			
当落別	候補者氏名	党派別	得票数	当落別	候補者氏名	党派別	得票数
当選	床次徳二	自由民主党	70,319	当選	山中貞則	自由民主党	59,880
〃	上林山栄吉	〃	63,397	〃	二階堂進	〃	57,733
〃	宇田国栄	〃	61,776	〃	橋口隆	〃	48,674
〃	川崎寛治	日本社会党	52,668	落選	有馬輝武	日本社会党	23,461
落選	赤路友蔵	〃	38,882	〃	真戸原勲	日本共産党	3,201
〃	宮崎茂一	無所属	28,482	法定得票数 16,079,083票 供託物没収点 12,863,266票			
〃	遠藤たかし	民社党	10,407				
〃	牧之内あつし	日本共産党	5,243	奄美群島区 定数1名 立候補者4名			
〃	東福淳一	無所属	4,955				
法定得票数		21,008,062票		法定得票数 20,655,000票 供託物没収点 16,524,000票			
供託物没収点		16,806,450票					
第2区 定数3名 立候補者7名				当落別	候補者氏名	党派別	得票数
当選	中馬辰猪	自由民主党	54,635	当選	豊永光	無所属	33,108
〃	池田清志	〃	46,617	落選	保岡武久	自由民主党	30,405
〃	有馬元治	無所属	46,362	〃	伊東ユキコ	無所属	15,926
落選	村山喜一	日本社会党	42,299	〃	橋口まもる	日本共産党	3,181
〃	中尾宏	無所属	31,728	選挙運動費用制限額 1区 3,194,000円 3区 3,266,800円 2区 3,023,000円 奄美区 3,028,300円			
〃	富吉はるか	民社党	10,644				
〃	中間浩一郎	日本共産党	2,113	法定得票数 19,533,166票 供託物没収点 15,626,533票			
法定得票数		19,533,166票					
供託物没収点		15,626,533票					

(12) 昭和47年12月10日執行衆議院議員総選挙

第1区 定数4名 立候補者8名				第3区 定数3名 立候補者5名			
当落別	候補者氏名	党派別	得票数	当落別	候補者氏名	党派別	得票数
当選	宮崎茂一	無所属	76,278	当選	二階堂進	自由民主党	61,085
〃	川崎寛治	日本社会党	61,434	〃	山中貞則	〃	49,911
〃	床次徳二	自由民主党	54,803	〃	橋口隆	〃	47,971
〃	宇田国栄	自由民主党	46,836	落選	上西和郎	日本社会党	38,773
落選	山崎武三郎	自由民主党	46,352	〃	まとはら勲	日本共産党	3,511
〃	新盛辰雄	日本社会党	42,947	法定得票数 16,770,916票 供託物没収点 13,416,733票			
〃	和泉照雄	公明党	42,278				
〃	中間浩一郎	日本共産党	11,370				
法定得票数		23,893,625票					
供託物没収点		19,114,900票					

第 2 区 定 数 3 名 立候補者 9 名				奄美群島区 定 数 1 名 立候補者 4 名			
当落別	候補者氏名	党派別	得票数	当落別	候補者氏名	党派別	得票数
当 選	村 山 喜 一	日本社会党	53,301	当 選	保岡 オキハル	無 所 属	38,305
"	中 尾 宏	無 所 属	43,630	落 選	豊 永 光	自由民主党	30,086
"	中 馬 辰 猪	自由民主党	42,377	"	米 倉 文 吉	日本社会党	11,996
落 選	有 馬 元 治	自由民主党	41,946	"	橋 口 まもる	日本共産党	2,096
"	池 田 清 志	自由民主党	31,389	法定得票数 20,823.250票			
"	山 田 正 幸	無 所 属	24,024	供託物没収点 16,658.600票			
"	青 木 邦 雄	日本共産党	3,433	選挙運動費用制限額			
"	久 保 博 俊	無 所 属	1,644	1 区	3,228,000円	3 区	3,254,200円
"	黒 岩 東 五	無 所 属	1,281	2 区	3,023,100円	奄美区	3,009,800円
法定得票数			20,252.083票				
供託物没収点			16,201.666票				

(13) 昭和51年12月5日執行衆議院議員総選挙

第 1 区 定 数 4 名 立候補者 10 名				第 2 区 定 数 3 名 立候補者 8 名			
当落別	候補者氏名	党派別	得票数	当落別	候補者氏名	党派別	得票数
当 選	宮 崎 茂 一	自由民主党	58,933	当 選	中 馬 辰 猪	自由民主党	64,957
"	新 盛 辰 雄	日本社会党	58,711	"	村 山 喜 一	日本社会党	57,857
"	川 崎 寛 治	日本社会党	55,856	"	有 馬 元 治	自由民主党	48,930
"	山 崎 武三郎	自由民主党	55,152	落 選	中 尾 宏	自由民主党	48,477
落 選	長 野 すけなり	自由民主党	54,634	"	山 田 正 幸	無 所 属	13,785
"	い ず み 照 雄	公 明 党	49,231	"	鴨 川 洋 一	無 所 属	7,306
"	宇 田 国 栄	自由民主党	39,841	"	青 木 邦 雄	日本共産党	4,698
"	く ず だ 実	無 所 属	18,757	"	よしまつ 伸晃	無 所 属	4,477
"	中 間 浩一郎	日本共産党	13,972	法定得票数 20,873.916票			
"	中村 みちはる	無 所 属	7,316	供託物没収点 16,699.133票			
法定得票数			25,775.187票				
供託物没収点			20,620.150票				
第 3 区 定 数 3 名 立候補者 5 名				奄美群島区 定 数 1 名 立候補者 3 名			
当落別	候補者氏名	党派別	得票数	当落別	候補者氏名	党派別	得票数
当 選	二階堂 進	自由民主党	59,444	当 選	保岡 オキハル	自由民主党	48,430
"	山 中 貞 則	"	56,502	落 選	ゆたか 永 光	無 所 属	31,580
"	橋 口 隆	"	45,695	"	崎 田 実 芳	日本共産党	5,695
落 選	上 西 和 郎	日本社会党	43,245	法定得票数 21,426.250票			
"	まとはら 勲	日本共産党	3,753	供託物没収点 17,141.000票			
法定得票数			17,386.583票	選挙運動費用制限額			
供託物没収点			13,909.266票	1 区	9,656,600円	3 区	9,666,000円
				2 区	9,019,400円	奄美区	8,990,700円

(14) 昭和54年10月7日執行衆議院議員総選挙

第1区 定数 4名 立候補者 7名				第3区 定数 3名 立候補者 5名			
当落別	候補者氏名	党派別	得票数	当落別	候補者氏名	党派別	得票数
当選	宮崎茂一	自由民主党	87,241	当選	橋口隆	自由民主党	62,468
〃	川崎寛治	日本社会党	75,580	〃	山中貞則	〃	52,313
〃	山崎武三郎	自由民主党	74,808	〃	二階堂進	〃	48,837
〃	しんもり辰雄	日本社会党	72,649	落選	上西和郎	日本社会党	44,972
落選	長野すけなり	自由民主党	63,786	〃	まとはら勲	日本共産党	2,975
〃	かめだ徳一郎	日本共産党	14,783	法定得票数 17,630.400票 供託物没収点 14,104.300票			
〃	ふくしま信夫	無所属	6,165				
法定得票数 24,688.300票 供託物没収点 19,750.600票				奄美群島区 定数 1名 立候補者 2名			
第2区 定数 3名 立候補者 6名				当落別	候補者氏名	党派別	得票数
当選	小里貞利	自由民主党	76,592	当選	保岡オキハル	自由民主党	65,651
〃	村山喜一	日本社会党	61,901	落選	しまなが国積	日本共産党	12,165
〃	有馬元治	自由民主党	59,963	法定得票数 19,454.000票 供託物没収点 15,563.200票			
落選	中馬辰猪	〃	56,087	選挙運動費用制限額			
〃	鴨川洋一	無所属	6,587	1区	13,574,000円	3区	13,504,400円
〃	あおき邦雄	日本共産党	3,786	2区	12,660,100円	奄美区	12,609,500円
法定得票数 22,076.300票 供託物没収点 17,661.100票							

(15) 昭和55年6月22日執行衆議院議員総選挙

第1区 定数 4名 立候補者 7名				第3区 定数 3名 立候補者 5名			
当落別	候補者氏名	党派別	得票数	当落別	候補者氏名	党派別	得票数
当選	長野すけなり	自由民主党	95,095	当選	二階堂進	自由民主党	64,428
〃	山崎武三郎	〃	85,432	〃	山中貞則	〃	58,352
〃	宮崎茂一	〃	77,081	〃	橋口隆	〃	45,323
〃	しんもり辰雄	日本社会党	69,200	落選	上西和郎	日本社会党	44,388
落選	川崎寛治	〃	68,480	〃	みやじ利雄	日本共産党	2,282
〃	祝迫かつ子	日本共産党	17,605	法定得票数 17,897.800票 供託物没収点 14,318.200票			
〃	うと幸雄	新自由クラブ	4,634	奄美群島区 定数 1名 立候補者 2名			
法定得票数 26,095.400票 供託物没収点 20,876.400票				当落別	候補者氏名	党派別	得票数
第2区 定数 3名 立候補者 4名				当選 <td>保岡オキハル</td> <td>自由民主党</td> <td>64,789</td>	保岡オキハル	自由民主党	64,789
当選	小里貞利	自由民主党	93,734	落選	しまなが国積	日本共産党	14,940
〃	有馬元治	〃	82,098	法定得票数 19,932.300票 供託物没収点 15,945.800票			
〃	村山喜一	日本社会党	67,369	選挙運動費用制限額			
落選	あおき邦雄	日本共産党	7,282	1区	13,605,900円	3区	13,506,400円
法定得票数 20,873.600票 供託物没収点 16,698.900票				2区	12,676,000円	奄美区	12,622,600円

(16) 昭和58年12月18日執行衆議院議員総選挙

第 1 区 定 数 4 名 立候補者 6 名				第 3 区 定 数 3 名 立候補者 6 名			
当落別	候補者氏名	党派別	得票数	当落別	候補者氏名	党派別	得票数
当 選	川崎寛治	日本社会党	100,732	当 選	二階堂進	自由民主党	62,158
"	山崎武三郎	自由民主党	83,092	"	山中貞則	"	58,474
"	宮崎茂一	"	79,390	"	上西和郎	日本社会党	50,362
"	長野すけなり	"	70,421	落 選	橋口隆	自由民主党	44,632
落 選	しんもり辰雄	日本社会党	66,962	"	めいとま孝英	無所属	1,913
"	丸野武人	日本共産党	10,167	"	杉野武彦	日本共産党	1,626
法定得票数			25,672,750票	法定得票数			18,263,750票
供託物没収点			20,538,200票	供託物没収点			14,611,000票
第 2 区 定 数 3 名 立候補者 4 名				奄美群島区 定 数 1 名 立候補者 3 名			
当落別	候補者氏名	党派別	得票数	当落別	候補者氏名	党派別	得票数
当 選	小里貞利	自由民主党	87,221	当 選	保岡オキハル	自由民主党	49,643
"	村山喜一	日本社会党	77,168	落 選	徳田トラオ	無所属	48,538
"	有馬元治	自由民主党	64,615	"	しまなが国積	日本共産党	1,448
落 選	青木くにお	日本共産党	8,816	法定得票数			24,907,250票
法定得票数			19,818,333票	供託物没収点			19,925,800票
供託物没収点			15,854,666票	選挙運動費用制限額			
1 区 14,906,000円				3 区 14,732,700円			
2 区 13,891,400円				奄美区 13,770,600円			

(17) 昭和61年7月6日執行衆議院議員総選挙

第 1 区 定 数 4 名 立候補者 9 名				第 3 区 定 数 2 名 立候補者 4 名			
当落別	候補者氏名	党派別	得票数	当落別	候補者氏名	党派別	得票数
当 選	長野すけなり	自由民主党	82,569	当 選	山中貞則	自由民主党	87,672
"	宮崎茂一	"	73,920	"	二階堂進	"	76,898
"	川崎寛治	日本社会党	66,197	落 選	上西和郎	日本社会党	50,304
"	しんもり辰雄	"	65,535	"	しばたて俊明	日本共産党	2,006
落 選	山崎武三郎	自由民主党	63,650	法定得票数			27,110,000票
"	おつじ秀久	無所属	32,600	供託物没収点			21,688,000票
"	みやじ和明	"	22,670	奄美群島区 定 数 1 名 立候補者 3 名			
"	ヒラタ辰一郎	"	13,895	当落別	候補者氏名	党派別	得票数
"	まるの武人	日本共産党	9,362	当 選	保岡オキハル	自由民主党	50,965
法定得票数			26,899,875票	落 選	徳田トラオ	無所属	47,424
供託物没収点			21,519,900票	"	しまなが国積	日本共産党	1,235
第 2 区 定 数 3 名 立候補者 4 名				法定得票数			24,906,000票
当落別	候補者氏名	党派別	得票数	供託物没収点			19,924,800票
当 選	小里貞利	自由民主党	101,317	選挙運動費用制限額			
"	村山喜一	日本社会党	73,156	1 区 14,970,500円			
"	有馬元治	自由民主党	65,560	3 区 15,939,000円			
落 選	村山さとし	日本共産党	8,802	2 区 13,937,500円			
法定得票数			20,736,333票	奄美区 13,735,300円			
供託物没収点			16,589,066票				

(18) 平成2年2月18日執行衆議院議員総選挙

第1区 定数4名 立候補者8名				第3区 定数2名 立候補者4名			
当落別	候補者氏名	党派別	得票数	当落別	候補者氏名	党派別	得票数
当選	しんもり 辰雄	日本社会党	83,374	当選	二階堂 進	自由民主党	86,751
"	川崎 寛治	"	78,857	"	有川 せいじ	日本社会党	62,488
"	みやじ 和明	自由民主党	73,414	落選	山中 貞則	自由民主党	62,460
"	宮崎 もいち	"	70,465	"	しばたて 俊明	日本共産党	2,719
落選	長野 すけなり	"	68,767	法定得票数 26,802.250票			
"	岩元 力	無所属	36,106	供託物没収点 21,441.800票			
"	山崎 武三郎	"	27,948	奄美群島区 定数1名 立候補者3名			
"	丸野 武人	日本共産党	10,779	当落別	候補者氏名	党派別	得票数
法定得票数 28,106.875票				当選	徳田 トラオ	無所属	49,591
供託物没収点 22,485.500票				落選	保岡 オキハル	自由民主党	47,446
第2区 定数3名 立候補者5名				"	しまなが 国積	日本共産党	1,428
当落別	候補者氏名	党派別	得票数	法定得票数 24,616.250票			
当選	村山 喜一	日本社会党	82,443.554	供託物没収点 19,693.000票			
"	小里 貞利	自由民主党	74,518	選挙運動費用制限額			
"	平田 辰一郎	"	60,136	1区	15,041,800円	3区	15,920,000円
落選	有馬 元治	"	45,689	2区	13,996,300円	奄美区	13,673,900円
"	村山 さとし	日本共産党	7,225.414				
法定得票数 22,501.000票							
供託物没収点 18,000.800票							

(19) 平成5年7月18日執行衆議院議員総選挙

第1区 定数4名 立候補者9名				第3区 定数2名 立候補者6名			
当落別	候補者氏名	党派別	得票数	当落別	候補者氏名	党派別	得票数
当選	保岡 興治	自由民主党	101,105	当選	山中 貞則	自由民主党	89,515
"	宮路 和明	"	80,172	"	二階堂 進	"	53,457
"	徳田 虎雄	無所属	77,491	落選	有川 清次	日本社会党	39,725
"	宮崎 茂一	自由民主党	58,065	"	加藤 憲一	日本新党	16,713
落選	川崎 寛治	日本社会党	52,443	"	柴立 俊明	日本共産党	2,598
"	長野 祐也	新生党	43,123	"	岩元 力	無所属	2,167
"	新盛 辰雄	日本社会党	42,802	法定得票数 21,947.166票			
"	川内 博	日本新党	37,983	供託物没収点 17,557.733票			
"	祝迫 加津子	日本共産党	15,462	選挙運動費用制限額			
法定得票数 31,790.437票				1区	29,900,800円	3区	27,386,300円
供託物没収点 25,432.350票				2区	24,528,300円		
第2区 定数3名 立候補者5名							
当落別	候補者氏名	党派別	得票数				
当選	小里 貞利	自由民主党	81,642				
"	松下 忠洋	"	68,120				
"	浜田 健一	日本社会党	60,175				
落選	平田 辰一郎	自由民主党	46,596				
"	村山 智	日本共産党	6,833				
法定得票数 25,521.875票							
供託物没収点 20,417.500票							

(20) 平成8年10月20日執行衆議院小選挙区選出議員選挙

第1区 定数1名 立候補者3名				第4区 定数1名 立候補者3名			
当落別	候補者氏名	党派別	得票数	当落別	候補者氏名	党派別	得票数
当選	保岡興治	自由民主党	70,659	当選	小里貞利	自由民主党	98,933
落選	川内博	民主党	57,761	落選	浜田健一	社会民主党	47,995
〃	久保田 薫	日本共産党	18,365	〃	川浪隆幸	日本共産党	9,256
法定得票数 24,464.166 票 供託物没収点 14,678.500 票				法定得票数 26,030.666 票 供託物没収点 15,618.400 票			
第2区 定数1名 立候補者3名				第5区 定数1名 立候補者3名			
当落別	候補者氏名	党派別	得票数	当落別	候補者氏名	党派別	得票数
当選	園田修光	自由民主党	87,471	当選	山中貞則	自由民主党	106,373
落選	徳田虎雄	自由連合	84,448	落選	橋口良一	自由連合	58,347
〃	桂田成基	日本共産党	10,618	〃	福原秋一	日本共産党	8,800
法定得票数 30,422.833 票 供託物没収点 18,253.700 票				法定得票数 28,920.000 票 供託物没収点 17,352.000 票			
第3区 定数1名 立候補者3名				選挙運動費用制限額 1区 23,825,000円 2区 27,579,400円 3区 23,143,000円 4区 23,042,500円 5区 25,156,100円			
当落別	候補者氏名	党派別	得票数				
当選	松下忠洋	自由民主党	107,385				
落選	平田辰一郎	新進党	41,659				
〃	村山 智	日本共産党	14,151				
法定得票数 27,199.166 票 供託物没収点 16,319.500 票							

(21) 平成12年6月25日執行衆議院小選挙区選出議員選挙

第1区 定数1名 立候補者3名				第4区 定数1名 立候補者3名			
当落別	候補者氏名	党派別	得票数	当落別	候補者氏名	党派別	得票数
当選	保岡興治	自由民主党	87,729	当選	小里貞利	自由民主党	113,144
落選	川内博	民主党	78,684	落選	浜田健一	社会民主党	59,184
〃	祝迫光治	日本共産党	17,023	〃	川浪隆幸	日本共産党	7,377
法定得票数 30,572,667 票 供託物没収点 18,343,600 票				法定得票数 29,950,834 票 供託物没収点 17,970,500 票			
第2区 定数1名 立候補者3名				第5区 定数1名 立候補者5名			
当落別	候補者氏名	党派別	得票数	当落別	候補者氏名	党派別	得票数
当選	徳田虎雄	政党自由連合	102,233	当選	山中貞則	自由民主党	110,962
落選	園田修光	自由民主党	91,162	落選	橋口良一	政党自由連合	37,779
〃	山口陽規	日本共産党	9,744	〃	梶原弘徳	民主党	17,769
法定得票数 33,856,500 票 供託物没収点 20,313,900 票				〃	平野繁展	自由党	9,449
				〃	福原秋一	日本共産党	7,029
第3区 定数1名 立候補者3名				法定得票数 30,498,000 票 供託物没収点 18,298,800 票			
当落別	候補者氏名	党派別	得票数				
当選	宮路和明	自由民主党	127,315	選挙運動費用制限額			
落選	大園勝司	民主党	33,590	1区	23,943,000円		
〃	村山智	日本共産党	15,651	2区	27,684,700円		
法定得票数 29,426,000 票 供託物没収点 17,655,600 票				3区	23,171,000円		
				4区	23,149,700円		
				5区	25,173,600円		

(22) 平成15年11月9日執行衆議院小選挙区選出議員選挙

第1区 定数1名 立候補者3名				第4区 定数1名 立候補者3名			
当落別	候補者氏名	党派別	得票数	当落別	候補者氏名	党派別	得票数
当選	保岡 興治	自由民主党	95,841	当選	小里 貞利	自由民主党	104,843
落選	川内 博	民主党	79,243	落選	濱田 健一	社会民主党	59,075
〃	山口 陽規	日本共産党	9,359	〃	川浪 隆幸	日本共産党	6,476
法定得票数 30,740.500票 供託物没収点 18,444.300票				法定得票数 28,399.000票 供託物没収点 17,039.400票			
第2区 定数1名 立候補者3名				第5区 定数1名 立候補者3名			
当落別	候補者氏名	党派別	得票数	当落別	候補者氏名	党派別	得票数
当選	徳田 虎雄	自由連合	97,423	当選	山中 貞則	自由民主党	100,851
落選	園田 修光	自由民主党	90,952	落選	米 正剛	無所属	51,885
〃	堀 拓生	日本共産党	9,903	〃	茅野 博	日本共産党	11,008
法定得票数 33,046.334票 供託物没収点 19,827.800票				法定得票数 27,290.667票 供託物没収点 16,374.400票			
第3区 定数1名 立候補者3名				選挙運動費用制限額			
当落別	候補者氏名	党派別	得票数				
当選	宮路 和明	自由民主党	113,743				
落選	大園 勝司	社会民主党	45,308				
〃	村山 智	日本共産党	11,042	1区	24,043,700円		
法定得票数 28,348.834票 供託物没収点 17,009.300票				2区	27,750,400円		
				3区	23,187,100円		
				4区	23,194,000円		
				5区	25,183,400円		

(23) 平成16年4月25日執行衆議院鹿児島県第5区選出議員補欠選挙

第5区 定数1名 立候補者3名			
当落別	候補者氏名	党派別	得票数
当選	森山 裕	自由民主党	115,820.171
落選	堅山 勲	民 主 党	16,029
落選	茅野 博	日本共産党	8,038.807
法定得票数		23,314.667票	
供託物没収点		13,988.800票	

選挙運動費用制限額

5区 25,179,200円

(24) 平成17年9月11日執行衆議院小選挙区選出議員選挙

第1区 定数1名 立候補者3名				第2区 定数1名 立候補者3名			
当落別	候補者氏名	党派別	得票数	当落別	候補者氏名	党派別	得票数
当選	保岡 興治	自由民主党	112,437	当選	徳田 毅	無 所 属	87,737
落選	川内 博	民 主 党	88,284	落選	園田 修光	自由民主党	71,858
落選	桂田美智子	日本共産党	9,525	落選	打越 明司	無 所 属	44,853
法定得票数		35,041.000票		法定得票数		34,074.666票	
供託物没収点		21,024.600票		供託物没収点		20,444.800票	
第3区 定数1名 立候補者3名				第4区 定数1名 立候補者3名			
当落別	候補者氏名	党派別	得票数	当落別	候補者氏名	党派別	得票数
当選	宮路 和明	自由民主党	92,291	当選	小里 泰弘	自由民主党	110,258
落選	松下 忠洋	無 所 属	68,808	落選	濱田 健一	民 主 党	69,921
落選	野間 健	民 主 党	31,429	落選	米重 均	日本共産党	6,635
法定得票数		32,088.000票		法定得票数		31,135.666票	
供託物没収点		19,252.800票		供託物没収点		18,681.400票	
第5区 定数1名 立候補者3名				選挙運動費用制限額			
当落別	候補者氏名	党派別	得票数				
当選	森山 裕	無 所 属	110,457				
落選	米 正剛	自由民主党	55,808				
落選	柴立 俊明	日本共産党	10,242				
法定得票数		29,417.833票		1区	24,088,700円		
供託物没収点		17,650.700票		2区	27,761,200円		
				3区	23,166,200円		
				4区	23,211,000円		
				5区	25,169,000円		

(25) 平成21年8月30日執行衆議院小選挙区選出議員選挙

第1区 定数1名 立候補者5名				第2区 定数1名 立候補者3名					
当落別	候補者氏名	党派別	得票数	当落別	候補者氏名	党派別	得票数		
当選	川内 博	民主 党	117,383	当選	徳田 毅	自由民主党	114,102		
落選	保岡 興治	自由民主党	94,226	落選	打越 明司	民主 党	88,562		
落選	山口 広延	日本共産党	6,422	落選	神村 ミフ子	幸福実現党	2,169		
落選	田中 壽一	無 所 属	1,429.140						
落選	川田 純一	幸福実現党	1,079.859						
法定得票数		36,756.666票		法定得票数		34,138.833票			
供託物没収点		22,054.000票		供託物没収点		20,483.300票			
第3区 定数1名 立候補者3名				第4区 定数1名 立候補者3名					
当落別	候補者氏名	党派別	得票数	当落別	候補者氏名	党派別	得票数		
当選	松下 忠洋	国民新党	107,285	当選	小里 泰弘	自由民主党	97,054		
落選	宮路 和明	自由民主党	78,876	落選	皆吉 稻生	民主 党	94,343		
落選	寺迫 好美	幸福実現党	3,630	落選	樋口 信博	幸福実現党	2,251		
法定得票数		31,631.833票		法定得票数		32,274.666票			
供託物没収点		18,979.100票		供託物没収点		19,364.800票			
第5区 定数1名 立候補者3名				選挙運動費用制限額					
当落別	候補者氏名	党派別	得票数						
当選	森山 裕	自由民主党	109,426					1区	24,118,300円
落選	網屋 信介	民主 党	67,403					2区	27,730,100円
落選	高田 浩明	幸福実現党	2,369					3区	23,072,500円
法定得票数		29,866.333票						4区	23,190,500円
供託物没収点		17,919.800票		5区	25,068,600円				

(26) 平成24年10月28日執行鹿児島県第3区選出議員補欠選挙

第3区 定数1名 立候補者4名				選挙運動費用制限額			
当落別	候補者氏名	党派別	得票数				
当選	宮路 和明	自由民主党	70,694			3区	22,989,400円
落選	野間 健	国民新党	65,025				
落選	大倉野 由美子	日本共産党	5,973				
落選	松澤 力	幸福実現党	2,886				
法定得票数		24,096.333票					
供託物没収点		14,457.800票					

(27) 平成24年12月16日執行衆議院小選挙区選出議員選挙

第1区 定数1名 立候補者5名				第2区 定数1名 立候補者3名			
当落別	候補者氏名	党派別	得票数	当落別	候補者氏名	党派別	得票数
当選	保岡 興治	自由民主党	76,652	当選	徳田 毅	自由民主党	109,744
落選	川内 博	民主 党	42,792	落選	打越 明司	民主 党	45,707
落選	山之内 毅	日本維新の会	36,188	落選	三島 照	日本共産党	9,177
落選	渡辺 信一郎	日本未来の党	6,926				
落選	山口 広延	日本共産党	5,951				
法定得票数 28,084.833票				法定得票数 27,438.000票			
供託物没収点 16,850.900票				供託物没収点 16,462.800票			
第3区 定数1名 立候補者5名				第4区 定数1名 立候補者3名			
当落別	候補者氏名	党派別	得票数	当落別	候補者氏名	党派別	得票数
当選	野間 健	国民新党	70,320	当選	小里 泰弘	自由民主党	100,415
落選	宮路 和明	自由民主党	64,169	落選	皆吉 稻生	民主 党	39,834
落選	福留 大士	日本維新の会	15,681	落選	永田 義人	日本共産党	9,925
落選	大倉野 由美子	日本共産党	4,098				
落選	松澤 力	幸福実現党鹿 児島県本部	1,210				
法定得票数 25,913.000票				法定得票数 25,029.000票			
供託物没収点 15,547.800票				供託物没収点 15,017.400票			
第5区 定数1名 立候補者2名				選挙運動費用制限額			
当落別	候補者氏名	党派別	得票数				
当選	森山 裕	自由民主党	107,933.989				
落選	野口 寛	日本共産党	21,866.999				
法定得票数 21,636.833票							
供託物没収点 12,982.100票				1区	24,148,000円	2区	27,705,200円
				3区	22,987,400円	4区	23,160,400円
				5区	24,986,100円		

(28) 平成26年4月27日執行衆議院鹿児島県第2区選出議員補欠選挙

第2区 定数1名 立候補者6名			
当落別	候補者氏名	党派別	得票数
当選	金子 万寿夫	自由民主党	66,360
落選	打越 明司	無所属	46,021
落選	有川 美子	新党ひとりひとり	5,858
落選	三島 照	日本共産党	5,507
落選	松澤 力	幸福実現党	1,283
落選	碩 利昭	無所属	1,152
法定得票数		21,030.166票	
供託物没収点		12,618.100票	

選挙運動費用制限額

2区 27,676,500円

(29) 平成26年12月14日執行衆議院小選挙区選出議員選挙

第1区 定数1名 立候補者4名				第2区 定数1名 立候補者2名			
当落別	候補者氏名	党派別	得票数	当落別	候補者氏名	党派別	得票数
当選	保岡 興治	自由民主党	67,376	当選	金子 万寿夫	自由民主党	91,670
落選	川内 博史	民主党	47,315	落選	祝迫 光治	日本共産党	31,823
落選	山之内 毅	維新の党	30,133				
落選	山口 広延	日本共産党	8,024				
法定得票数		25,474.666票		法定得票数		20,582.166票	
供託物没収点		15,284.800票		供託物没収点		12,349.300票	
第3区 定数1名 立候補者3名				第4区 定数1名 立候補者3名			
当落別	候補者氏名	党派別	得票数	当落別	候補者氏名	党派別	得票数
当選	野間 健	無所属	79,003	当選	小里 泰弘	自由民主党	93,501
落選	宮路 拓馬	自由民主党	56,741	落選	野呂 正和	社会民主党	28,281
落選	山口 陽規	日本共産党	8,821	落選	永田 義人	日本共産党	12,464
法定得票数		24,094.166票		法定得票数		22,374.333票	
供託物没収点		14,456.500票		供託物没収点		13,424.600票	
第5区 定数1名 立候補者2名				選挙運動費用制限額			
当落別	候補者氏名	党派別	得票数				
当選	森山 裕	自由民主党	94,977.679				
落選	野口 寛	日本共産党	25,168.308				
法定得票数		20,024.333票					
供託物没収点		12,014.600票		1区	24,146,900円		
				2区	27,670,900円		
				3区	22,920,200円		
				4区	23,124,300円		
				5区	24,916,300円		

(30) 平成29年10月22日執行衆議院小選挙区選出議員選挙

第1区 定数1名 立候補者4名				第2区 定数1名 立候補者4名			
当落別	候補者氏名	党派別	得票数	当落別	候補者氏名	党派別	得票数
当選	川内 博史	立憲民主党	76,699	当選	金子 万寿夫	自由民主党	97,743
落選	保岡 広武	自由民主党	74,831	落選	齋藤 佳代	希望の党	43,331
落選	山之内 毅	日本維新の会	26,895	落選	林 健二	無所属	33,317
落選	宮崎 一博	無所属	5,066	落選	祝迫 光治	日本共産党	16,280
法定得票数		30,581.833票		法定得票数		31,778.500票	
供託物没収点		18,349.100票		供託物没収点		19,067.100票	
第3区 定数1名 立候補者3名				第4区 定数1名 立候補者2名			
当落別	候補者氏名	党派別	得票数	当落別	候補者氏名	党派別	得票数
当選	小里 泰弘	自由民主党	102,501	当選	森山 裕	自由民主党	128,112
落選	野間 健	希望の党	90,240	落選	野呂 正和	社会民主党	52,891
落選	山口 勇太	日本共産党	10,605				
法定得票数		33,891.000票		法定得票数		30,167.166票	
供託物没収点		20,334.600票		供託物没収点		18,100.300票	

選挙運動費用制限額

1区	24,513,400円
2区	28,727,400円
3区	24,053,500円
4区	26,405,100円

(31) 令和3年10月31日執行衆議院小選挙区選出議員選挙

第1区 定数1名 立候補者2名				第2区 定数1名 立候補者3名			
当落別	候補者氏名	党派別	得票数	当落別	候補者氏名	党派別	得票数
当選	みやじ 拓馬	自由民主党	101,251	当選	みたぞの さとし	無所属	92,614
落選	川内 ひろし	立憲民主党	89,232	落選	金子 万寿夫	自由民主党	80,469
				落選	まつざき 真琴	日本共産党	21,084
法定得票数		31,747.166票		法定得票数		32,361.166票	
供託物没収点		19,048.300票		供託物没収点		19,416.700票	
第3区 定数1名 立候補者2名				第4区 定数1名 立候補者3名			
当落別	候補者氏名	党派別	得票数	当落別	候補者氏名	党派別	得票数
当選	野間 たけし	立憲民主党	104,053	当選	森山 ひろし	自由民主党	127,131
落選	小里 やすひろ	自由民主党	89,110	落選	米永 あつ子	社会民主党	49,077
				落選	宮川 直輝	NHK党	6,618
法定得票数		32,193.833票		法定得票数		30,471.000票	
供託物没収点		19,316.300票		供託物没収点		18,282.600票	

選挙運動費用制限額

1区	24,475,300円
2区	28,559,600円
3区	23,880,600円
4区	26,190,900円